

Муниципальное бюджетное дошкольное образовательное учреждение
«Детский сад № 354 г. Челябинска»
454052, г. Челябинск, ул. Калмыкова, 12 б, тел: 8(351)721-17-01; e-mail: detind-354@mail.ru.

ПРИНЯТА:
на заседании педагогического
совета МБДОУ «ДС № 354
г. Челябинска»
«31» августа 2023 года
Протокол № 1



СОГЛАСОВАНА
Советом ДОУ Протокол № 1 от 01.09.23

**ОБРАЗОВАТЕЛЬНАЯ ПРОГРАММА
ДОШКОЛЬНОГО ОБРАЗОВАНИЯ
МБДОУ «ДС № 354 г. Челябинска»**

разработана в соответствии с Федеральным государственным образовательным стандартом дошкольного образования (утвержденным приказом Министерства образования и науки РФ от 17.10.2013 № 1155, в редакции приказа Минпросвещения России от 8.11.2022 г. № 955) и Федеральной образовательной программой дошкольного образования (принятой приказом Минпросвещения Российской Федерации от 25.11.2022 г. № 1028)

с приоритетным осуществлением образовательных областей «Познавательное развитие»
(модули «Наш дом – Южный Урал», «Мастерская юного конструктора»)

Челябинск, 2023

Оглавление	№ стр.
Введение	7
1. Целевой раздел Программы:	
Обязательная часть	
1.1. Пояснительная записка	10
1.1.1 Цели и задачи реализации Программы (соответствуют п.п. 1.5, 1.6. ФГОС ДО и ФОП п.14.1, 14.2)	10
1.1.2. Принципы и подходы к формированию Программы (ФГОС ДО п. 1.4 с дополнениями ФОП п. 14.3)	10
1.1.3. Характеристика особенностей развития детей раннего и дошкольного возраста (всех возрастных групп, функционирующих в ДОО, осваивающих Программу, в соответствии с Уставом)	10
1.2. Планируемые результаты освоения программы - планируемые результаты освоения программы (в каждой возрастной группе, конкретизирующие требования ФГОС ДО к целевым ориентирам по ФОП п.15) - педагогическая диагностика достижения планируемых результатов освоения ОП (с указанием методов и источников диагностики, ее авторов по каждому направлению развития детей в соответствии с ФГОС ДО и требованиями ФОП п.16)	13
Часть, формируемая участниками образовательных отношений	16
Модуль «Наш дом -Южный Урал»	16
Цели и задачи реализации модуля	16
Планируемые результаты освоения модуля	17
Модуль «Мастерская юного конструктора»	19
Цели и задачи реализации модуля	19
Планируемые результаты освоения модуля	20
2. Содержательный раздел Программы	25
Обязательная часть	
2.1. Описание образовательной деятельности в соответствии с направлениями развития ребенка, представленными в пяти образовательных областях (в соответствии с ФОП, с указанием методических пособий, обеспечивающих реализацию данного содержания п.п.18-22)	26
2.2. Описание вариативных форм, способов, методов и средств реализации Программы (в соответствии с ФОП п.23)	33
2.3. Особенности образовательной деятельности разных видов и культурных практик (в соответствии с ФОП п.24)	47
2.4. Способы и направления поддержки детской инициативы (в соответствии с ФОП п.25)	50
2.5. Особенности взаимодействия педагогического коллектива с семьями воспитанников (в соответствии с ФОП п.26)	54
2.6. Рабочая программа воспитания (в соответствии с ФОП п.29 ДОО самостоятельно описывает компоненты).	59
2.6.1. Целевой раздел Программы воспитания:	59

2.6.1.1. Пояснительная записка	59
2.6.1.2. Цели и задачи воспитания	59
2.6.1.3. Направления воспитания	59
2.6.1.4. Целевые ориентиры воспитания	59
2.6.2. Содержательный раздел Программы воспитания	62
2.6.2.1. Особенности реализации воспитательного процесса. Уклад, воспитывающая среда, общности образовательной организации	62
2.6.2.2. Содержание воспитательной работы в образовательных областях	69
2.6.2.3. Особенности взаимодействия педагогического коллектива с семьями воспитанников в процессе реализации Программы воспитания. Социальное партнерство.	69
2.6.3. Организационный раздел Программы воспитания	78
2.6.3.1. Материально-техническое обеспечение Программы воспитания	82
2.6.3.2. Обеспеченность методическими материалами и средствами воспитания	83
2.6.3.3. Распорядок дня	85
2.6.3.4. Взаимодействие взрослого с детьми. События ДОО	87
2.6.3.5. Особенности организации развивающей предметно-пространственной среды	90
2.6.3.6. Кадровое обеспечение	93
2.6.3.7. Особые требования к условиям, обеспечивающим достижение планируемых личностных результатов в работе с особыми категориями детей	95
2.7. Коррекционно-развивающая работа с детьми, в том числе с особыми образовательными потребностями.	96
2.7.1. Направления и задачи коррекционно-развивающей работы (ФОП п.27-28).	96
2.7.2. Содержание коррекционно-развивающей работы (ФОП п.27-28).	97
- Описание деятельности по психолого-педагогическому сопровождению детей различных категорий целевых групп обучающихся (в соответствии с ФОП п.27.8), включение в программы психолого-педагогического сопровождения: - нормотипичных детей с нормативным кризисом развития; - обучающихся с ООП: с ОВЗ и (или) инвалидностью, получивших статус в порядке, установленном законодательством Российской Федерации; обучающиеся по индивидуальному учебному плану (учебному расписанию) на основании медицинского заключения (дети, находящиеся под диспансерным наблюдением, в том числе часто болеющие дети); обучающихся, испытывающих трудности в освоении образовательных программ, развитии, социальной адаптации; одаренных обучающихся;	97
Часть, формируемая участниками образовательных отношений	99
Модуль «Наш дом -Южный Урал»	99
Учебно- методический комплекс	99
Модуль «Мастерская юного конструктора»	105
Учебно- методический комплекс	105
3. Организационный раздел Программы	108
Обязательная часть	
3.1. Материально-техническое обеспечение Программы (в соответствии с ФОП п.32)	108

3.2. Обеспеченность методическими материалами и средствами обучения и воспитания	110
3.2.1. Перечень художественной литературы, музыкальных произведений, произведений изобразительного искусства (для разных возрастных групп, соответствует ФОП п.33)	110
3.2.2. Перечень рекомендованных для семейного просмотра анимационных произведений (соответствует ФОП п.33)	110
3.3. Описание психолого-педагогических и кадровых условий (в соответствии с ФОП п.30, п.34)	110
3.4. Режим дня	111
3.5. Особенности традиционных событий, праздников, мероприятий	113
3.6. Особенности организации развивающей предметно-пространственной среды (в соответствии с ФОП п.31)	115
Часть, формируемая участниками образовательных отношений	116
Модуль «Наш дом -Южный Урал»	116
Материально-техническое обеспечение модуля	
Обеспечение методическими материалами и средствами обучения	
Время проведения	
Мероприятия по реализации модуля	
Обогащение развивающей предметно- пространственной среды	
Модуль «Мастерская юного конструктора»	119
Материально-техническое обеспечение модуля	
Обеспечение методическими материалами и средствами обучения	
Время проведения	
Мероприятия по реализации модуля	
Обогащение развивающей предметно- пространственной среды	
Краткая презентация Программы	125
Учебный план	128
Календарный учебный график	138
Календарный план воспитательной работы	140

Основные понятия и сокращения, используемые в Программе

ДОО – дошкольная образовательная организация

ФГОС ДО – федеральный государственный образовательный стандарт дошкольного образования

ФОП ДО – федеральная образовательная программа дошкольного образования дошкольной образовательной организации

ООП ДОО – основная образовательная программа дошкольного образования дошкольной образовательной организации

РПВ – рабочая программа воспитания

КРР – коррекционно-развивающая работа

Обучение - двусторонняя деятельность передачи и приобретения знаний, умений, навыков, качеств и нравственных ценностей

Воспитание – деятельность, направленная на развитие личности, создание условий для самоопределения и социализации обучающихся на основе социокультурных, духовно-нравственных ценностей и принятых в российском обществе правил и норм поведения в интересах человека, семьи, общества и государства, формирование у обучающихся чувства патриотизма, гражданственности, уважения к памяти защитников Отечества и подвигам Героев Отечества, закону и правопорядку, человеку труда и старшему поколению, взаимного уважения, бережного отношения к культурному наследию и традициям многонационального народа Российской Федерации, природе и окружающей среде.

Социокультурные ценности – основные жизненные смыслы, определяющие отношение человека к окружающей действительности и детерминирующие основные модели социального поведения, которыми руководствуется человек в повседневной жизни и деятельности.

Образовательная ситуация – точка пересечения образовательного процесса и педагогической деятельности: каждому типу образовательной ситуации соответствуют свои программы действий ребенка и взрослого, проявляющиеся в той или иной позиции. Образовательная ситуация соотносима с ситуацией развития.

Воспитательные события являются разновидностью образовательных ситуаций.

Образовательная среда – социокультурное содержание образования, объединяет в себе цели и смыслы воспитания, обучения и развития детей в конкретной социокультурной ситуации, определяет состав становящихся способностей и качеств. Потенциал образовательной среды для решения целей воспитания личности позволяет говорить о **воспитывающей среде**.

РППС –развивающая предметно-пространственная среда.

Общность – устойчивая система связей и отношений между людьми, имеющая единые ценностно-смысловые основания и конкретные целевые ориентиры. Общность – это качественная характеристика любого объединения людей, определяющая степень их единства и совместности (детско-взрослая, детская, профессиональная, профессионально-родительская).

Портрет ребенка – это совокупность характеристик личностных результатов и достижений ребенка на определенном возрастном этапе.

Социокультурные ценности – основные жизненные смыслы, определяющие отношение человека к окружающей действительности и детерминирующие основные модели социального поведения, которыми руководствуется человек в повседневной жизни и деятельности.

Субъектность – социальный, деятельно-преобразующий способ жизни человека. Субъектность впервые появляется в конце дошкольного детства как способность ребенка к инициативе в игре, познании, коммуникации, продуктивных видах деятельности, как способность совершать нравственный поступок, размышлять о своих действиях и их последствиях.

Уклад – общественный договор участников образовательных отношений, опирающийся на базовые национальные ценности, содержащий традиции региона и ОО, задающий культуру поведения сообществ, описывающий предметно-пространственную среду, деятельность и социокультурный контекст.

Введение

Образовательная программа Муниципального бюджетного дошкольного образовательного учреждения «Детский сад № 354 г. Челябинска», разработана в соответствии с требованиями основных нормативных документов:

- Указ Президента Российской Федерации от 7 мая 2018 г. № 204 «О национальных целях и стратегических задачах развития Российской Федерации на период до 2024 года»;
- Указ Президента Российской Федерации от 21 июля 2020 г. № 474 «О национальных целях развития Российской Федерации на период до 2030 года»;
- Указ Президента Российской Федерации от 9 ноября 2022 г. № 809 «Об утверждении основ государственной политики по сохранению и укреплению традиционных российских духовно-нравственных ценностей»
- Федеральный закон от 29 декабря 2012 г. № 273-ФЗ «Об образовании в Российской Федерации»;
- Федеральный закон от 31 июля 2020 г. № 304-ФЗ «О внесении изменений в Федеральный закон «Об образовании в Российской Федерации» по вопросам воспитания обучающихся»
- Федеральный закон от 24 сентября 2022 г. № 371-ФЗ «О внесении изменений в Федеральный закон «Об образовании в Российской Федерации» и статью 1 Федерального закона «Об обязательных требованиях в Российской Федерации»
- распоряжение Правительства Российской Федерации от 29 мая 2015 г. № 999-р «Об утверждении Стратегии развития воспитания в Российской Федерации на период до 2025 года»;
- Федеральный государственный образовательный стандарт дошкольного образования (утвержден приказом Минобрнауки России от 17 октября 2013 г. № 1155, зарегистрировано в Минюсте России 14 ноября 2013 г., регистрационный № 30384; в редакции приказа Минпросвещения России от 8 ноября 2022 г. № 955, зарегистрировано в Минюсте России 6 февраля 2023 г., регистрационный № 72264);
- Федеральная образовательная программа дошкольного образования (утверждена приказом Минпросвещения России от 25 ноября 2022 г. № 1028, зарегистрировано в Минюсте России 28 декабря 2022 г., регистрационный № 71847);
- Порядок организации и осуществления образовательной деятельности по основным общеобразовательным программам – образовательным программам дошкольного образования (утверждена приказом Минпросвещения России от 31 июля 2020 года № 373, зарегистрировано в Минюсте России 31 августа 2020 г., регистрационный № 59599);
- Санитарные правила СП 2.4.3648-20 «Санитарно-эпидемиологические требования к организациям воспитания и обучения, отдыха и оздоровления детей и молодежи (утверждены постановлением Главного государственного санитарного врача Российской Федерации от 28 сентября 2020 г. № 28, зарегистрировано в Минюсте России 18 декабря 2020 г., регистрационный № 61573);
- Санитарные правила СП 1.2.3685-21 от 28.01.2021 г. «Гигиенические нормативы и требования к обеспечению безопасности и (или) безвредности для человека факторов среды обитания» (утверждены постановлением Главного государственного санитарного врача Российской Федерации от 28 января 2021 г. № 2, зарегистрировано в Минюсте России 29 января 2021 г., регистрационный № 62296);
 - Устава МБДОУ «Детский сад № 354 г. Челябинска» и другими локальными актами образовательного учреждения;
 - Программы развития МБДОУ «Детский сад № 354 г. Челябинска»

Муниципальное бюджетное дошкольное образовательное учреждение «Детский сад № 354 г. Челябинска» (далее- МБДОУ «ДС № 354 г. Челябинска») функционирует с 1974 года.

Лицензия на осуществление образовательной деятельности выдана Министерством образования и науки Челябинской области № _____ от _____ г.

В МБДОУ «ДС № 354 г. Челябинска» функционируют группы для детей дошкольного возраста в режиме полного дня (12-часового пребывания с 7 до 19 часов).

Количество групп определяется исходя из их предельной наполняемости, принятой при расчете бюджетного финансирования, а также условий, созданных для осуществления образовательного процесса с учетом санитарных норм

В МБДОУ «ДС №354 г. Челябинска» работают группы:
общеразвивающей направленности, предельная наполняемость 27 человек;
комбинированной (компенсирующей) направленности, предельная наполняемость 27 человека. Организация детской жизнедеятельности осуществляется с учетом индивидуальных особенностей и потребностей детей, возраста и пола.

Основной целью деятельности МБДОУ «ДС № 354 г. Челябинска» является образовательная деятельность по образовательным программам дошкольного образования, присмотр и уход за детьми.

Основными видами деятельности является реализация:

- образовательных программ дошкольного образования;
- присмотр и уход за детьми;
- адаптированных образовательных программ для детей дошкольного возраста с ограниченными возможностями здоровья.

В соответствии с законом № 273-ФЗ «Об образовании в Российской Федерации» и Федеральным государственным образовательным стандартом дошкольного образования (Приказ Министерства образования и науки РФ от 17 октября 2013 г. №1155) любая дошкольная образовательная организация, в которой обучаются дети дошкольного возраста, обязана самостоятельно разрабатывать и утверждать образовательную программу дошкольного образования.

Основная образовательная программа дошкольного образования МБДОУ «ДС № 354 г. Челябинска» - образовательная программа, направленная на обучение и воспитание воспитанников с 1,5 лет до прекращения образовательных отношений с учетом особенностей психофизического развития, индивидуальных возможностей воспитанников.

Образовательная программа МБДОУ «ДС № 354 г. Челябинска» (далее – Программа) разработана творческой группой педагогических работников с привлечением родителей (законных представителей) воспитанников на основе федеральных государственных образовательных стандартов дошкольного образования (далее – ФГОС ДО) и Федеральной образовательной программы дошкольного образования (далее – ФОП ДО), с приоритетным осуществлением образовательной областей «Познавательное развитие», модулей «Наш дом – Южный Урал», «Мастерская юного конструктора»

Содержание Программы включает три основных раздела:

1. Целевой раздел
2. Содержательный раздел
3. Организационный раздел

Целевой раздел определяет ее цели и задачи, принципы и подходы к формированию Программы, планируемые результаты ее освоения в младенческом, раннем, дошкольном возрастах, а также на этапе завершения освоения Программы, подходы к педагогической диагностике достижения планируемых результатов.

Включает в себя:

- пояснительную записку: цель, задачи и принципы реализации Программы; планируемые результаты, которые представлены в виде возрастных характеристик возможных достижений ребенка дошкольного возраста на разных возрастных этапах и к завершению ДО; педагогическая диагностика достижений планируемых результатов.

Содержательный раздел включает задачи и содержание образования (обучения и воспитания) по образовательным областям для всех возрастных групп обучающихся.

В разделе определены содержательные линии образовательной деятельности, реализуемые в ДОО по основным направлениям развития детей дошкольного возраста («социально-коммуникативное развитие», «познавательное развитие», «речевое развитие», «художественно-эстетическое развитие», «физическое развитие»). В каждой образовательной области сформулированы задачи и содержание образовательной деятельности, предусмотренное для освоения в каждой возрастной группе детей в возрасте от двух месяцев до семи-восьми лет. Представлены задачи воспитания, направленные на приобщение детей к ценностям российского народа, формирования у них ценностного отношения к окружающему миру.

В разделе представлены описания вариативных форм, способов, методов и средств реализации Программы; особенностей образовательной деятельности разных видов и культурных практик и способов поддержки детской инициативы; взаимодействия педагогического коллектива с семьями обучающихся; направления и задачи коррекционно-развивающей работы (далее – КРР) с детьми дошкольного возраста с особыми образовательными потребностями (далее – ООП) различных целевых групп, в том числе детей с ограниченными возможностями здоровья (далее – ОВЗ) и детей-инвалидов.

В содержательный раздел образовательной программы входит федеральная рабочая программа воспитания, которая раскрывает задачи и направления воспитательной работы, предусматривает приобщение детей к российским традиционным духовным ценностям, включая культурные ценности своей этнической группы, правилам и нормам поведения в российском обществе. Рабочая программа воспитания так же включает три раздела: целевой, содержательный и организационный, в каждом из них предусматривается обязательная часть и часть, формируемая участниками образовательных отношений.

Часть Программы, формируемая участниками образовательных отношений ориентирована на специфику национальных, социокультурных условий в которых осуществляется образовательная деятельность.

Организационный раздел Программы содержит описание психолого-педагогических и кадровых условий реализации Программы; организации развивающей предметно-пространственной среды (далее – РППС) в ДОО; материально-техническое обеспечение Программы, обеспеченность методическими материалами и средствами обучения и воспитания.

Раздел включает перечень художественной литературы, музыкальных произведений, произведений изобразительного искусства для использования в образовательной работе в разных возрастных группах, а также примерный перечень рекомендованных для семейного просмотра анимационных произведений.

В разделе представлены режим и распорядок дня в дошкольных группах.

Программа представляет собой нормативно-управленческий документ, характеризующий главные цели, задачи, направления обучения, воспитания, развития воспитанников, особенности организации кадрового и методического обеспечения педагогического процесса и основные планируемые результаты освоения содержания Программы.

На основании ее содержания педагоги разрабатывают рабочие программы, которые являются нормативно-управленческим документом МБДОУ «ДС № 354 г. Челябинска».

1. Целевой раздел Программы

Обязательная часть

1.1. Пояснительная записка

1.1.1. Цель и задачи реализации Программы:

Программа обеспечивает реализацию **целей и задач** в соответствии с п.п. 1.5, 1.6. ФГОС ДО и ФОП п.14.1, 14.2 с. 4-5

1.1.2. Принципы и подходы к формированию Программы:

Образовательная программа построена на следующих принципах, установленных ФГОС ДО п. 1.4 с дополнениями ФОП п. 14.3 с.5:

- 1) полноценное проживание ребенком всех этапов детства (младенческого, раннего и дошкольного возрастов), обогащение (амплификация) детского развития;
- 2) построение образовательной деятельности на основе индивидуальных особенностей каждого ребенка, при котором сам ребенок становится активным в выборе содержания своего образования, становится субъектом образования;
- 3) содействие и сотрудничество детей и родителей (законных представителей), совершеннолетних членов семьи, принимающих участие в воспитании детей младенческого, раннего и дошкольного возрастов, а также педагогических работников.
- 4) признание ребенка полноценным участником (субъектом) образовательных отношений;
- 5) поддержка инициативы детей в различных видах деятельности;
- 6) сотрудничество ДОО с семьей;
- 7) приобщение детей к социокультурным нормам, традициям семьи, общества и государства;
- 8) формирование познавательных интересов и познавательных действий ребенка в различных видах деятельности;
- 9) возрастная адекватность дошкольного образования (соответствие условий, требований, методов возрасту и особенностям развития);
- 10) учет этнокультурной ситуации развития детей.

1.1.3. Характеристики особенностей развития детей раннего и дошкольного возраста

«Период от рождения до поступления в школу является, по признанию специалистов всего мира, возрастом наиболее стремительного физического и психического развития ребенка, первоначального формирования физических и психических качеств, необходимых человеку в течение всей последующей жизни, качеств и свойств, делающих его человеком. Особенностью этого периода, отличающей его от других, последующих этапов развития, является то, что он обеспечивает именно общее развитие, служащее фундаментом для приобретения в дальнейшем любых специальных знаний и навыков и усвоения различных видов деятельности. Формируются не только качества и свойства психики детей, которые определяют собой общий характер поведения ребенка, его отношение ко всему окружающему, но и те, которые представляют собой «заделы» на будущее и выражаются в психологических новообразованиях, достигаемых к концу данного возрастного периода. Воспитание и обучение необходимо адресуются ко всему спектру психических качеств ребенка, но адресуются по-разному. Основное значение имеют поддержка и всемерное развитие качеств, специфических для возраста, так как создаваемые им уникальные условия больше не повторятся и то, что будет «недобрено» здесь, наверстать в дальнейшем окажется трудно или вовсе невозможно.

Реализация специфических возрастных возможностей психического развития происходит благодаря участию дошкольников в соответствующих возрасту видах деятельности - игре, речевом общении, рисовании, конструировании, музыкальной

деятельности и др. Организация этих видов деятельности, руководство ими, забота об их совершенствовании, о приобретении ими коллективного и (по мере накопления детьми соответствующего опыта) свободного самостоятельного характера должны постоянно находиться в центре внимания педагогов. Характерными проявлениями того, что именно традиционно "детские" виды деятельности соответствуют основному руслу психического развития дошкольника, являются, с одной стороны, их безусловная привлекательность для детей и, с другой стороны, наличие в них начал общечеловеческого знания (общение и установление взаимоотношений с окружающими, употребление предметов обихода и простейших орудий, планирование действий, построение и реализация замысла, подчинение поведения образцу и правилу и др.).

Что касается других, предпосылочных психических свойств и способностей, то их формирование не должно идти во вред формированию качеств, непосредственно обнаруживающих себя в сегодняшней жизни ребенка. Здесь опасен всякий нажим, всякое забегание вперед, которое может привести к искусственному ускорению развития с неизбежными потерями. Подведение ребенка к психологическим новообразованиям, полное развертывание которых осуществляется за пределами дошкольного детства, должно осуществляться не вопреки особенностям возраста, а на их основе. Данные специальных исследований и опыт лучших детских учреждений показывают, что сама логика развития детских видов деятельности и детских форм познания мира, если ими разумно руководить, подводит к зарождению новых психических качеств и, в конечном счете, к переходу на новую ступень детства. Такой переход носит скачкообразный характер, выступает в виде возрастного кризиса, после которого те психологические новообразования, которые занимали место предпосылочных, становятся стержнем дальнейшего развития.

На любой возрастной ступени ребенок приобретает не только общие для всех детей черты характера, но и свои собственные, индивидуальные особенности психики и поведения. Быть человеком - это значит не только быть «таким, как все», владеть всем, чем владеют другие, но и быть неповторимой индивидуальностью с собственными вкусами, интересами и способностями.

Только сочетание возрастного и индивидуального подходов в воспитании и обучении детей может обеспечить их эмоциональное благополучие и полноценное психическое развитие.

В первые семь лет ребенок проходит через три основных периода своего развития, каждый из которых характеризуется определенным шагом навстречу общечеловеческим ценностям и новым возможностям познавать мир.

Эти периоды жизни отграничены друг от друга; каждый предшествующий создает условия для возникновения последующего, и они не могут быть искусственно «переставлены» во времени.

Период младенчества (первый год жизни ребенка) характеризуется возникновением следующих возрастных новообразований.

Познавательное развитие. К концу первого года жизни ребенок ориентируется в элементарных свойствах окружающей среды; начинает улавливать значение отдельных обращенных к нему слов, выделяет наиболее близких людей; появляются элементы различения между ощущениями, исходящими от собственного тела и извне, складываются начальные формы предметного восприятия. К концу младенчества появляются первые признаки зарождения наглядно-действенного мышления.

Развитие произвольности. Формируются движения, ведущие к достижению цели: перемещению тела в пространстве, схватыванию и удерживанию предметов.

Эмоциональное развитие. В первой трети младенчества появляется «социальная» улыбка, призывающая взрослого к ответной улыбке. Формируется чувство доверия к миру, образующее опору положительного отношения к людям, к деятельности, к самому себе в последующей жизни.

Раннее детство (от 1 года до 3 лет) включает в себе потенциал для возникновения следующих возрастных новообразований.

Познавательное развитие. Ребенку открывается возможность увидеть мир, где каждая вещь что-то означает, для чего-то предназначена. Ребенок проводит различия между людьми, занимающими определенное место в его жизни («свои» и «чужие»); осваивает собственное имя; формирует представление о «территории» собственного «я» (все то, что ребенок относит к себе, о чем сможет сказать «мое»). Развиваются предметное восприятие и наглядно-действенное мышление. Происходит переход к наглядно-образной форме мышления.

Развитие произвольности. Действуя с вещами, ребенок осваивает их физические свойства, учится управлять их перемещением в пространстве, начинает координировать свои движения; на основе овладения речью появляются начала управления собственным поведением (в основном в ответ на указания взрослого).

Развитие переживаний. Возникает чувство автономии и личной ценности (самоуважения), зарождается любовь к близким взрослым.

В дошкольном детстве (от 3 до 7 лет) складывается потенциал для дальнейшего познавательного, волевого и эмоционального развития ребенка.

Познавательное развитие. Мир не только устойчив в восприятии ребенка, но и может выступать как релятивный (все можно всем); складывающийся в предшествующий период развития условный план действия воплощается в элементах образного мышления, воспроизводящего и творческого продуктивного воображения; формируются основы символической функции сознания, развиваются сенсорные и интеллектуальные способности. К концу периода ребенок начинает ставить себя на место другого человека: смотреть на происходящее с позиций других и понимать мотивы их действий; самостоятельно строить образ будущего результата продуктивного действия. В отличие от ребенка раннего возраста, который способен лишь к элементарному различению таких сфер действительности, как природный и рукотворный мир, «другие люди» и «Я сам», к концу дошкольного возраста формируются представления о различных сторонах каждой из этих сфер. Зарождается оценка и самооценка.

Волевое развитие. Ребенок избавляется от присущей более раннему этапу «глобальной подражательности» взрослому, может противостоять в известных пределах воле другого человека; развиваются приемы познавательной (в частности, воображаемое преобразование действительности), собственно волевой (инициатива, способность заставить себя сделать неинтересное) и эмоциональный (выражение своих чувств) саморегуляции. Ребенок оказывается способным к надситуативному (выходящему за рамки исходных требований) поведению.

Эмоциональное развитие. Эмоции ребенка все больше освобождаются от импульсивности, сиюминутности. Начинают закладываться чувства (ответственности, справедливости, привязанности и т. п.), формируется радость от инициативного действия; получают новый толчок развития социальные эмоции во взаимодействии со сверстниками. Ребенок обнаруживает способность к отождествлению себя с другими, что порождает в нем способность к обособлению от других, обеспечивает развитие индивидуальности. Возникает обобщение собственных переживаний, эмоциональное предвосхищение результатов чужих и своих поступков. Эмоции становятся «умными».

К 7 годам формируются предпосылки для успешного перехода на следующую ступень образования. На основе детской любознательности впоследствии формируется интерес к учению; развитие познавательных способностей послужит основой для формирования теоретического мышления; умение общаться со взрослыми и сверстниками позволит ребенку перейти к учебному сотрудничеству; развитие произвольности даст возможность преодолевать трудности при решении учебных задач, овладению элементами специальных языков, характерных для отдельных видов деятельности, станет основой усвоения различных предметов в школе (музыка, математика и т. п.).

Эти возрастные новообразования представлены лишь в виде возможностей, мера осуществимости которых определяется социальной ситуацией развития ребенка, тем, кто и как воспитывает его, в какую деятельность вовлечен ребенок, с кем он ее осуществляет.

От особенностей стимулирования или организации деятельности детей взрослыми зависит успех в психическом и физическом развитии ребенка, и, таким образом, наряду с восходящей линией (собственное развитие) может быть и иная «кривая» личностных изменений (выражающая регрессивные или застойные тенденции); каждому шагу развития сопутствует возможность проявления и закрепления негативных новообразований, о сути которых должны знать взрослые.»

1.2. Планируемые результаты освоения Программы

1.2.1. Планируемые результаты освоения программы

Обозначенные в ФОП ДО п.15 с.5-17 возрастные ориентиры «к одному году», «к трем годам» и так далее имеют условный характер, что предполагает широкий возрастной диапазон для достижения ребенком планируемых результатов. Это связано с неустойчивостью, гетерохронностью и индивидуальным темпом психического развития детей в дошкольном детстве, особенно при прохождении критических периодов. По этой причине ребенок может продемонстрировать обозначенные в планируемых результатах возрастные характеристики развития раньше или позже заданных возрастных ориентиров.

«Планируемые результаты освоения Программы конкретизируют требования Стандарта к целевым ориентирам в обязательной части и части, формируемой участниками образовательных отношений, с учетом возрастных возможностей и индивидуальных различий (индивидуальных траекторий развития) детей, а также особенностей развития детей с ограниченными возможностями здоровья, в том числе детей-инвалидов (далее - дети с ограниченными возможностями здоровья)».

«Требования Стандарта к результатам освоения Программы представлены в виде целевых ориентиров дошкольного образования, которые представляют собой социально-нормативные возрастные характеристики возможных достижений ребёнка на этапе завершения уровня дошкольного образования. Специфика дошкольного детства (гибкость, пластичность развития ребёнка, высокий разброс вариантов его развития, его непосредственность и непроизвольность), а также системные особенности дошкольного образования (необязательность уровня дошкольного образования в Российской Федерации, отсутствие возможности вменения ребёнку какой-либо ответственности за результат) делают неправомерными требования от ребёнка дошкольного возраста конкретных образовательных достижений и обуславливают необходимость определения результатов освоения образовательной программы в виде целевых ориентиров.

Целевые ориентиры дошкольного образования определяются независимо от форм реализации Программы, а также от её характера, особенностей развития детей и Организации, реализующей Программу.

Целевые ориентиры не подлежат непосредственной оценке, в том числе в виде педагогической диагностики (мониторинга), и не являются основанием для их формального сравнения с реальными достижениями детей. Они не являются основой объективной оценки соответствия установленным требованиям образовательной деятельности и подготовки детей. Освоение Программы не сопровождается проведением промежуточных аттестаций и итоговой аттестации воспитанников.

Настоящие требования являются ориентирами для:

а) построения образовательной политики на соответствующих уровнях с учётом целей дошкольного образования, общих для всего образовательного пространства Российской Федерации;

б) решения задач: формирования Программы;

анализа профессиональной деятельности; взаимодействия с семьями;

в) изучения характеристик образования детей в возрасте от 2 месяцев до 8 лет;

г) информирования родителей (законных представителей) и общественности относительно целей дошкольного образования, общих для всего образовательного пространства Российской Федерации.

Целевые ориентиры не могут служить непосредственным основанием при решении управленческих задач, включая:

- аттестацию педагогических кадров;

- оценку качества образования;

- оценку как итогового, так и промежуточного уровня развития детей, в том числе в рамках мониторинга (в том числе в форме тестирования, с использованием методов, основанных на наблюдении, или иных методов измерения результативности детей);

- оценку выполнения муниципального (государственного) задания посредством их включения в показатели качества выполнения задания;

- распределение стимулирующего фонда оплаты труда работников Организации.

К целевым ориентирам дошкольного образования относятся социально-нормативные возрастные характеристики возможных достижений ребёнка в соответствии с ФГОС ДО п. 4.6 (в новой редакции) и ФОП ДО п.15

Планируемые результаты освоения содержания регионального компонента:

- формирование у детей интереса и ценностного отношения к родному краю;

- формирование любви к своему городу, краю, чувства гордости за него;

- формирование общих представлений об окружающей природной среде (природных ресурсах, воде, атмосфере, почвах, растительном и животном мире Уральского региона);

- формирование общих представлений о своеобразии природы Уральского региона;

- воспитание позитивного эмоционально-ценностного и бережного отношения к природе Уральского региона.

К трем годам:

- Проявляет интерес к устному поэтическому творчеству.

- Положительно относится к исполненным педагогом колыбельным песням, потешкам, пестушкам.

- Участвует в исполнении колыбельных песен, пестушек, потешек.

- Знает с назначение отдельных предметов быта, одеждой, жилищем, обращая внимание на их художественные особенности.

- Отражает наблюдаемые явления природы в продуктивной деятельности.

К четырем годам

- Проявляет интерес к устному народному творчеству.

- Имеет сведения о происхождении и назначении колыбельных песен, потешек, прибауток, пестушек.
- Знаком с некоторыми фольклорными образами уральских произведений.
- Проявляет интерес к исполнению колыбельных песен, пестушек, потешек в самостоятельной игровой деятельности.
- Стимулировать желание детей рассказывать об увиденном, пережитом в процессе общения с искусством, передавать свои впечатления от окружающей действительности в изобразительной деятельности (рисование, лепка).

К пяти годам

- Имеет представления об уральской природе в разное время года. Познакомить с наиболее распространенными на Урале птицами, животными, насекомыми, растениями.
- Знакомится с жанровыми особенностями уральских колыбельных песен, уточнять представления о пестушках, потешках, прибаутках, небылицах, поговорках, пословицах; развивать исполнительские умения, желание использовать их в игровой деятельности; развивать творческие способности детей, придумывать небылицы, заклички, колыбельные песни по аналогии с готовыми текстами.
- Желает передавать свои впечатления от восприятия предметов быта, произведений искусства в продуктивной деятельности, подводить к созданию выразительного образа.

К концу дошкольного возраста

- Имеет представления об особенностях природы Южного Урала: природно-географических зонах: лесной, горной, степной. Знает сведения о названиях некоторых природных объектов (озер, гор, рек). Расширяет знания о растительном и животном мире уральского региона.
- Проявляет познавательный интерес к истории развития родного края, видам хозяйствования, особенностям жилища, календарным обрядам, традициям и обычаям среди народов, распространенных на Урале.
- Выделяет выразительные средства произведений уральского устного народного творчества: колыбельной песни, пословицы, небылицы (образные средства языка, ритм, рифму):
 - имеет исполнительские умения.
 - проявляет творческие способности, чувство юмора.
 - интересуется языком, проявляет желание сделать свою речь выразительной, активизировать самостоятельное использование детьми пословиц.
- Знаком с истоками национальной и региональной культуры:
 - с творчеством писателей, поэтов и композиторов Южного Урала;
 - с произведениями декоративно-прикладного искусства Урала: гравюрой, чеканкой, вышивкой, литьем, камнерезным искусством и др.
 - понимает художественный язык народного искусства, семантику образов.
- Имеет представления детей о родном городе: гербе, его достопримечательностях и памятных местах, улицах и площадях, предприятиях, архитектурных сооружениях и их назначении (театрах, музеях, дворцах спорта и др).

1.2.3. Педагогическая диагностика достижения планируемых результатов освоения образовательной программы.

Педагогическая диагностика проводится в соответствии с п.16 ФОП с.17-20.

Согласно пункта 3.2.3. Стандарта «...при реализации Программы может проводиться оценка индивидуального развития детей. Такая оценка производится педагогическим работником в рамках педагогической диагностики (оценки индивидуального развития детей

дошкольного возраста, связанной с оценкой эффективности педагогических действий и лежащей в основе их дальнейшего планирования).

Результаты педагогической диагностики (мониторинга) могут использоваться исключительно для решения следующих образовательных задач:

- 1) индивидуализации образования (в том числе поддержки ребёнка, построения его образовательной траектории или профессиональной коррекции особенностей его развития);
- 2) оптимизации работы с группой детей.

При необходимости используется психологическая диагностика развития детей (выявление и изучение индивидуально-психологических особенностей детей), которую проводят квалифицированные специалисты (педагоги-психологи, психологи).

Участие ребёнка в психологической диагностике допускается только с согласия его родителей (законных представителей).

Результаты психологической диагностики могут использоваться для решения задач психологического сопровождения и проведения квалифицированной коррекции развития детей.»

Часть, формируемая участниками образовательных отношений

Модуль «Наш дом - Южный Урал»

Цели и задачи реализации модуля

Задачи образовательной работы с детьми 2 - 3 лет:

1. Приобщать детей к устному поэтическому творчеству.
2. Воспитывать положительное отношение к исполненным педагогом колыбельным песням, потешкам, пестушкам.
3. Побуждать к участию в исполнении колыбельных песен, пестушек, потешек.
4. Знакомить детей с назначением отдельных предметов быта, одеждой, жилищем, обращая внимание на их художественные особенности.
5. Учить отражать наблюдаемые явления природы в продуктивной деятельности.

Задачи образовательной работы с детьми 3 - 4 лет:

1. Приобщать детей к устному народному творчеству.
2. Дать детям представления о происхождении и назначении колыбельных песен, потешек, прибауток, пестушек.
3. Познакомить с некоторыми фольклорными образами уральских произведений.
4. Способствовать исполнению колыбельных песен, пестушек, потешек в самостоятельной игровой деятельности.
5. Стимулировать желание детей рассказывать об увиденном, пережитом в процессе общения с искусством, передавать свои впечатления от окружающей действительности в изобразительной деятельности (рисование, лепка).

Задачи образовательной работы с детьми 4-5 лет:

1. Дать представления об уральской природе в разное время года. Познакомить с наиболее распространенными на Урале птицами, животными, насекомыми, растениями.
2. Продолжать знакомить с жанровыми особенностями уральских колыбельных песен, уточнять представления о пестушках, потешках, прибаутках, небылицах, поговорках, пословицах; развивать исполнительские умения, желание использовать их в игровой деятельности; развивать творческие способности

детей, придумывать небылицы, заклички, колыбельные песни по аналогии с готовыми текстами.

3. Стимулировать желание передавать свои впечатления от восприятия предметов быта, произведений искусства в продуктивной деятельности, подводить к созданию выразительного образа.

Задачи образовательной работы с детьми 5-7 лет:

1. Актуализировать имеющиеся представления об особенностях природы Южного Урала: природно-географических зонах: лесной, горной, степной. Дать сведения о названиях некоторых природных объектов (озер, гор, рек). Уточнить знания о растительном и животном мире уральского региона.
2. Расширять познавательный интерес к истории развития родного края, видам хозяйствования, особенностям жилища, календарным обрядам, традициям и обычаям среди народов, распространенных на Урале.
3. Учить выделять выразительные средства произведений уральского устного народного творчества: колыбельной песни, пословицы, небылицы (образные средства языка, ритм, рифму):
 - совершенствовать исполнительские умения.
 - развивать творческие способности, чувство юмора.
 - воспитывать интерес к языку, желание сделать свою речь выразительной, активизировать самостоятельное использование детьми пословиц.
4. Приобщать детей к истокам национальной и региональной культуры:
 - познакомить детей с творчеством писателей, поэтов и композиторов Южного Урала;
 - с произведениями декоративно-прикладного искусства Урала: гравюрой, чеканкой, вышивкой, литьем, камнерезным искусством и др.
 - развивать умение понимать художественный язык народного искусства, семантику образов.
5. Расширять представления детей о родном городе: гербе, его достопримечательностях и памятных местах, улицах и площадях, предприятиях, архитектурных сооружениях и их назначении (театрах, музеях, дворцах спорта и др).

Планируемые результаты освоения содержания модуля «Наш дом – Южный Урал»:

1 - 3 года:

1. знаком с устным поэтическим творчеством.
2. проявляет положительное отношение к исполненным педагогом колыбельным песням, потешкам, пестушкам.
3. участвует в исполнении колыбельных песен, пестушек, потешек.
4. Знаком с назначением отдельных предметов быта, одеждой, жилищем, обращая внимание на их художественные особенности.
5. отражает наблюдаемые явления природы в продуктивной деятельности.

3 - 4 года:

1. знаком с устным поэтическим творчеством.
2. имеет представления о происхождении и назначении колыбельных песен, потешек, прибауток, пестушек.
3. знаком с некоторыми фольклорными образами уральских произведений.
4. исполняет колыбельные песни, пестушки, потешки в самостоятельной игровой деятельности.

5. рассказывает об увиденном, пережитом в процессе общения с искусством, передает свои впечатления от окружающей действительности в изобразительной деятельности (рисование, лепка).

6. имеет первичное представление о себе, членах семьи, степени родства и значимости в семье всех ее членов, о взаимоотношениях в семье, о семейном досуге, традициях и праздниках семьи, домашних животных.

4 - 5 лет:

1. имеет представления об уральской природе в разное время года.

2. знаком с наиболее распространенными на Урале птицами, животными, насекомыми, растениями.

3. знаком с жанровыми особенностями уральских колыбельных песен, уточняет представления о пестушках, потешках, прибаутках, небылицах, поговорках, пословицах; развивать исполнительские умения, желание использовать их в игровой деятельности; развивать творческие способности детей, придумывать небылицы, заклички, колыбельные песни по аналогии с готовыми текстами.

4. передает свои впечатления от восприятия предметов быта, произведений искусства в продуктивной деятельности, создает выразительный образ.

5. Имеет представление о жизни в детском саду, взаимоотношениях детей, о работниках детского сада, о праздниках в детском саду.

5-7 лет:

1. Имеет представление об особенностях природы Южного Урала: природно-географических зонах: лесной, горной, степной. Знает названия некоторых природных объектов (озер, гор, рек). Знает о растительном и животном мире уральского региона.

2. Проявляет интерес:

- к истории развития родного края, в том числе в годы Великой Отечественной войны;
- видам хозяйствования, предприятий города и их продукции;
- особенностям жилища, календарно-обрядовым праздникам, быту, традициям и обычаям среди народов, распространенных на Урале;
- мест культурного и спортивного времяпровождения.

3. Использует в речи выразительные средства произведений уральского устного народного творчества: колыбельной песни, пословицы, небылицы (образные средства языка, ритм, рифму), способен выполнять танцевальные движения, ритмично двигаться в соответствии с характером и динамикой музыки уральских композиторов;

4. Имеет представления об истоках национальной и региональной культуры, имеет представление о региональных художественных промыслах;

5. Имеет представления о родном городе: гербе, его достопримечательностях и памятных местах, улицах и площадях, предприятиях, архитектурных сооружениях и их назначении (театрах, музеях, дворцах спорта и др).

6. В самостоятельной деятельности рисует, лепит, выполняет аппликацию, конструирует, выбирая темы и сюжеты, отражающие особенности уральской природы, события жизни ребенка в детском саду и семье;

7. Проявляет интерес к достижениям спортсменов города в области спорта;

8. Имеет представление о профессиях, связанных со спецификой родного города, области: машиностроителей, металлургов, энергетиков, шахтеров, животноводов;

Модуль «Мастерская юного конструктора»

Цели и задачи реализации модуля

Модуль «Мастерская юного конструктора» разработан на основе парциальной образовательной программы «Умные пальчики: конструирование в детском саду» И.А.Лыковой.

Цель — создание условий для открытия ребенком природы, социума и человеческой культуры в процессе активной творческой деятельности, направленной на осмысленное преобразование различных материалов и конструирование гармоничных сооружений (изделий, построек), расширение опыта позитивного взаимодействия и сотрудничества с другими людьми (детьми и взрослыми), содействие формированию эмоционально-ценностного отношения к окружающему миру и «Я-концепции творца».

Основные образовательные задачи

1. Проектирование условий для освоения детьми конструирования как преобразующей творческой деятельности человека, познающего окружающий мир и создающего человеческую культуру
2. Развитие восприятия, мышления и творческого воображения как эмоционально-интеллектуального процесса «открытия» окружающего мира и самого себя.
3. Содействие формированию эмоционально-ценностного отношения к окружающему миру во всем его многообразии, становлению картины мира и «Я-концепции творца».
4. Создание условий для осмысленного освоения разных материалов и универсальных способов их преобразования в предметы или композиции (оригинальной конструкции).
5. Расширение опыта конструктивной деятельности на всех уровнях: восприятие — исполнительство — творчество.
6. Поддержка активности, инициативы, самостоятельности с учетом возрастных, гендерных, индивидуальных особенностей каждого ребенка как творческой личности.
7. Обогащение опыта сотрудничества и сотворчества, формирование умения работать в команде, воспитание социально-коммуникативных качеств личности растущего человека.

Принципы и подходы

Предусматривает реализацию принципа непрерывности образования на всех его уровнях, обеспечивает преемственность программ (целей, задач, содержания) дошкольного и начального общего образования.

Методологическую и теоретическую основу модуля «Мастерская юного конструктора» составляют культурно-исторический и системно-деятельностный подходы к организации образовательного процесса. Научная концепция выстроена автором на основе результатов фундаментальных исследований — классических (А.В. Бакушинский, Л.С. Выготский, М. Монтессори, Ф. Фребель) и современных (А.Н. Давидчук, В.Т. Кудрявцев, З.Н. Лиштван, Л.А. Парамонова, В.Г. Нечаева, Н.Н. Поддьяков и др.), свидетельствующих о том, что конструирование играет важнейшую роль в становлении полноценной личности ребенка, в поддержке и развитии его интеллектуальных и творческих способностей, в формировании системы интересов, потребностей, установок и мотивов поведения «растущего человека» (Д.И. Фельдштейн).

Принцип культуросообразности означает, что содержание образования должно быть спроектировано по модели развития общечеловеческой культуры.

Вектором перехода содействия в сотворчество выступает образовательная стратегия «От зоны ближайшего развития к горизонтам развития на основе принципа непрерывности образования и развития человека на протяжении всей его жизни». При этом кардинальным

образом меняются внутренние установки личности и, прежде всего, мотивы деятельности, взаимодействия, взаимоотношений.

Для развития взаимоотношений педагога с воспитанниками важно поддерживать развитие всех психических процессов каждого ребенка. При этом переход содействия в сотворчество обеспечивается нацеленностью на развитие креативности и произвольности с опорой на принцип антропоцентризма. Антропоцентрированная педагогика ничего не делает за ученика — она все делает вместе с ним. Она признает ученика в качестве субъекта образовательного процесса и делегирует ему часть функций по организации учебного процесса.

Перерастание содействия в сотворчество обеспечивается благодаря умению педагога проектировать предметное содержание совместной деятельности на основе принципов активности и творчества. Эта динамика и определяет вектор перехода одной формы в другую. Важно заметить, что данный вектор опирается также на систему принципов, предписанных Федеральным государственным образовательным стандартом дошкольного образования к проектированию развивающей предметно-пространственной среды: содержательной насыщенности, трансформируемости, полифункциональности, вариативности, доступности, безопасности.

Вектором перерастания содействия в сотворчество является целенаправленное формирование эмоционально-ценностного отношения к миру, эмпатии на основе принципа психологической комфортности. Индивидуальные чувства становятся разделенными и отражают социокультурный опыт каждого ребенка как уникальной личности.

Принцип инициирования субъектности означает приведение образовательного процесса к форме диалога, поскольку личность развивается именно в общении с другим человеком — прямом (с педагогом, родителями, детьми) или опосредованном (с писателем, поэтом, художником, композитором, скульптором, архитектором, мастером декоративно-прикладного искусства). Диалог — единственный способ посеять и взрастить в человеке истинно человеческое, ввести его в мир культуры.

Принцип целостности подразумевает проектирование образовательного процесса как целостного по своим целевым ориентирам, содержанию и структуре. Отношение каждого ребенка к окружающему миру носит целостный характер, что побуждает педагога к адекватному и компетентному применению педагогических инструментов, обеспечивающих целостность мировосприятия. Среди них - «золотое правило дидактики» Я.А. Коменского, «интеграция», «полихудожественный подход» и др. Отношение ребенка к самому себе также носит целостный характер, что определяет гармоничность развития своего «Я».

Принцип семиотической неоднородности основывается на том, что система развивающего образования «состоит из обучающегося сознания, учебных текстов, семиотически противостоящих ему и друг другу, и интеграционных механизмов, обеспечивающих последовательный перевод сообщений с языка ребенка на языки учебных текстов и обратно» Для реализации принципа семиотической неоднородности необходимо создать такую образовательную систему, в которой объединятся три важнейших компонента: 1) индивидуальное сознание ребенка; 2) множество информационных текстов, различных по характеру языковой организации и ориентированных на развивающееся сознание ребенка; 3) интеграционные механизмы, основанные на семиотической неоднородности образовательной системы.

Планируемые результаты

Вторая младшая группа (3–4 года)

- 1). Установление ассоциативных связей между реальными предметами и отображающими их конструкциями (стол, стул, диван, кровать и др.); целенаправленное рассматривание и создание простейших построек (дорожка, заборчик, башня, дом, мост и др.).
- 2). Ознакомление с базовыми строительными деталями - узнавание, различение, правильное называние, свободное использование по назначению с учетом характерных признаков и свойств. Среди них:
 - а) освоенные ранее — кубик, кирпичик, крыша (трехгранная призма), пластина;
 - б) новые — полукуб (четырёхгранная призма), брусок — длинный и короткий.
- 3). Создание условий для конструирования и обыгрывания построек:
 - а) из одинаковых (дорожка, заборчик, мостик из кирпичиков и др.) или различных (стол из брусков и пластины, дом из кубиков, кирпичиков и призмы) деталей;
 - б) линейных (дорожка, мост) и замкнутых (забор, загородка, колодец);
 - в) горизонтальных (дорожка, клумба) и вертикальных (башня, дом).
- 4). Содействие освоению базовых способов конструирования из строительных, природных и бытовых материалов: соединение, приставление, наложение полное, наложение частичное, размещение деталей вплоты или на некотором расстоянии друг от друга и др.
- 5). Обогащение опыта обследования материалов и деталей, сравнения друг с другом и экспериментирования с ними для выявления характерных качеств, апробации освоенных способов и поиска новых. (Например, выкладывание кирпичика на разные грани, сравнение кубика с полукубом, проверка устойчивости бруска и др.)
- 6). Развитие художественного восприятия, наглядно-образного мышления, воссоздающего и творческого воображения.
- 7). Поддержка активности, инициативы, самостоятельности с учетом возрастных, гендерных, индивидуальных особенностей каждого ребенка как творческой личности.
- 6). Развитие художественного восприятия, наглядно-образного мышления, воссоздающего и творческого воображения.
- 7). Поддержка активности, инициативы, самостоятельности с учетом возрастных, гендерных, индивидуальных особенностей каждого ребенка как творческой личности.

Средняя группа (4–5 лет)

- 1). Обогащение представлений детей об архитектуре (городской и сельской, реальной и сказочной), знакомство со строительством и конструированием как искусством создания различных построек для жизни, работы и отдыха человека.
- 2). Расширение опыта создания конструкций из строительных деталей, бумаги, картона, ткани, фольги, природного и бытового материала, мягких модулей.
- 3). Ознакомление с базовыми строительными деталями: узнавание, различение, сравнение, обследование, использование по назначению, адекватные замены. Среди них:
 - а) освоенные ранее: кирпичик (параллелепипед), кубик, полукуб, призма, брусок (длинный и короткий), пластина (длинная и короткая);
 - б) новые: цилиндр, конус, арка, варианты пластин (квадратная, прямоугольная, узкая и широкая).
- 4). Формирование обобщенных представления о постройках, умения анализировать: выделять части и детали конструкции, определять их пространственное расположение; использовать детали с учетом их конструктивных свойств (форма, величина, устойчивость, способ размещения в пространстве).
- 5). Поддержка интереса к созданию конструктивных вариантов одного и того же объекта (домики, ворота, мосты); осмысленному и самостоятельному преобразованию их в высоту, длину и ширину с учетом конструктивной или игровой задачи.

6. Развитие художественного восприятия, наглядно-образного мышления, воссоздающего и творческого воображения.

7). Поддержка активности, инициативы, самостоятельности с учетом возрастных, гендерных, индивидуальных особенностей каждого ребенка как творческой личности.

Старшая группа (5–6 лет)

1). Ознакомление с архитектурой, декоративно-прикладным искусством и конструированием как видами пластических неизобразительных искусств и дизайном как современным искусством, направленным на гармоничное обустройство человеком окружающего его пространства.

2). Расширение опыта конструирования из строительных деталей (различных по форме, величине, фактуре) и других материалов (природных и бытовых, готовых и неоформленных) разными способами: по словесному описанию, условию, модели, рисунку, схеме, фотографии, предложенной теме, собственному замыслу.

3). Создание условий для освоения новых конструктивных умений на основе развивающейся способности видеть целое раньше частей. В результате дети умеют объединять несколько деталей для получения красивого изделия или несколько небольших плоскостей в одну большую, подготавливают основу для перекрытий,

распределяют сложную постройку в высоту, делают свои постройки более прочными, устойчивыми и гармоничными.

4). Содействие освоению базовых способов конструирования из строительных, природных, бытовых и художественных материалов. В результате дети самостоятельно выбирают и свободно используют детали с учетом их конструктивных свойств (форма, величина, вес, устойчивость, размещение в пространстве); в т.ч. варианты строительных деталей (например, пластины — длинную и короткую, узкую и широкую, квадратную и треугольную), делают адекватные замены одних деталей другим (например, кирпичик получают из двух полукубов или же двух уголков, двух средних или четырех коротких брусков).

5). Формирование элементов учебной деятельности. В результате дети начинают понимать поставленные задачи, принимают инструкции и правила, осмысленно применяют освоенные способы в разных условиях, у них формируются навыки самоконтроля, само оценки и планирования своих действий.

6). Развитие художественного восприятия, наглядно-образного мышления, воссоздающего и творческого воображения.

7). Поддержка активности, инициативы, самостоятельности с учетом возрастных, гендерных, индивидуальных особенностей каждого ребенка как творческой личности.

Подготовительная к школе группа (6–7 лет)

1). Содействие формированию целостной картины мира с учетом индивидуальных особенностей ребенка.

2). Развитие предпосылок ценностно-смыслового восприятия произведений искусства и предметов культуры. Становление эстетического отношения к окружающему миру.

3). Ознакомление с архитектурой, конструированием, дизайном как видами искусства, направленными на гармоничное обустройство человеком окружающего его пространства.

4). Открытие универсального характера конструирования как деятельности, позволяющей человеку создавать целостный «продукт» во всех сферах жизни. Понимание того, что конструировать можно не только постройки, но и другие «конструкции»: сказку, спектакль, танец, диалог, букет цветов, рецепт блюда, план путешествия и др. В любой конструкции элементы объединяются в осмысленное целое тем или иным способом (присоединение, приклеивание, сшивание, привязывание, нанизывание, вкладывание меньшего элемента в более крупный и мн. др.), в зависимости от материала и типа сооружения.

5). Расширение опыта творческого конструирования в индивидуальной и коллективной деятельности. Поддержка интереса к созданию оригинальных конструкций разными способами (по словесному описанию, условию, модели, рисунку, схеме, фотографии, предложенной теме, собственному замыслу) из различных по форме, величине, фактуре строительных деталей и других материалов (природных и бытовых, готовых и неоформленных).

6). Содействие освоению обобщенных способов конструирования и их свободному использованию в различных ситуациях для самостоятельного оборудования игрового, бытового и образовательного пространства. Создание условий для свободного выбора деталей с учетом их конструктивных свойств; адекватных замен одних деталей другими; видоизменению построек в соответствии с конструктивной задачей, игровым сюжетом или собственным замыслом.

7). Углубление представления о структуре деятельности и формирование опыта ее организации: ставить цели (что мы будем строить?), определять мотивы (зачем, для чего и для кого будем строить?), проектировать содержание (как будем действовать, какими способом создадим постройку?), выбирать материалы, инструменты, оборудование (из чего будем строить?), получать результат (удалось ли достичь цели?), анализировать и оценивать качество достигнутого результата (соответствие замыслу, функциональность, привлекательность, оригинальность).

8). Содействие формированию элементов учебной деятельности: осмысление поставленной задачи, принятие инструкции и правил, адекватное применение освоенных способов в разных условиях, первый опыт рефлексивной самоорганизации (навыки самоконтроля и самооценки), поддержка универсальных учебных действий.

9). Развитие художественного восприятия, творческого воображения, наглядно-образного и элементов логического мышления. Развитие универсальной способности видеть целое раньше частей, свободно перемещаться по информационным полям и выходить за пределы наличной (заданной) ситуации.

10). Поддержка креативности, активности, инициативы, самостоятельности с учетом возрастных, гендерных, индивидуальных особенностей каждого ребенка как творческой личности.

Вторая младшая группа (3–4 года) к четырем годам ребенок:

— осмысленно создает и свободно обыгрывает несложные постройки (дорожка, забор, клумба, мостик, лесенка, диванчик, кресло, стол, стул, башня, домик, гараж, горка, поезд, кораблик и др.), понимает связь между постройками и реальными сооружениями или бытовыми предметами;

— владеет базовыми способами конструирования: размещает детали в пространстве таким образом, чтобы при их соединении получалась задуманная конструкция — горизонтальная или вертикальная, линейная или замкнутая (ставит, кладет, накладывает друг на друга, приставляет детали);

— различает, правильно называет и самостоятельно использует по назначению основные строительные детали: кубик, кирпичик, пластина (квадратная и прямоугольная), призма (трехгранная), полукуб (призма четырехгранная), брусок (длинный и короткий);

— понимает зависимость формы, величины, красоты и устойчивости конструкции от особенностей деталей (форма, цвет, количество, размещение в пространстве); может делать адекватные замены деталей (например, вместо кирпичика использует два полукуба или два бруска);

— самостоятельно экспериментирует с различными материалами: строительными (кубик, кирпичик, пластина, брусок), природными (песок, снег, шишки, желуди, камушки, ракушки, листья, ветки), бытовыми (бумага, ткань, фольга); исследует их внешние свойства (форма, плотность, пластичность, цвет); выявляет способы своего воздействия на материалы (разрывание, сминание бумаги и фольги, скатывание кусочков бумаги и фольги в комок, скручивание в жгут); создает несложные конструкции по предложенной теме, творческой задаче или своему ассоциативному замыслу (например, птичка, тучка, сосулька, цветок, улитка, жучок, конфета и др.).

Средняя группа (4–5 лет) к пяти годам ребенок:

— самостоятельно, осмысленно, увлеченно конструирует и свободно обыгрывает различные постройки (дорога, тоннель, гараж, мост, башня, пирамида, домик деревенский, дом городской, мебель, транспорт для путешествий и др.),

анализирует конструкции, устанавливает связь между постройками и реальными сооружениями или бытовыми предметами;

— уверенно владеет базовыми способами конструирования: размещает детали в пространстве таким образом, чтобы при их соединении получалась задуманная

конструкция (линейная, замкнутая, вертикальная, горизонтальная, наклонная), свободно сочетает способы конструирования из разных материалов: строительных (наложение, приставление, раздвижение и др.); природных (соединение с помощью кусочка пластилина, нанизывание, втыкание в мягкий материал); бытовых (складывание бумаги пополам, сминание, скручивание, склеивание);

— различает, правильно называет, самостоятельно выбирает для постройки строительные детали: кубик, кирпичик, призма (трехгранная), полукуб (призма четырехгранная), имеет представление о вариантах деталей (брусок длинный, средний и короткий; пластина квадратная и прямоугольная, длинная и короткая) и уверенно использует их по назначению (горка высокая и низкая, кровати для трех медведей);

— самостоятельно устанавливает зависимость формы, величины, красоты и устойчивости конструкции от особенностей деталей (форма, цвет, количество, размещение в пространстве); может делать адекватные замены деталей (например, для ремонта дороги вместо кирпичика использует два полукуба или два средних бруска, или четыре коротких бруска, или два уголка, или один полукуб и два коротких бруска и др.

варианты);

— свободно экспериментирует с различными материалами: строительными (кубик, кирпичик, пластина, брусок), природными (песок, снег, шишки, желуди, каштаны, камушки, ракушки, листья, ветки), бытовыми (бумага, картон, ткань, фольга, пластиковая упаковка); исследует их внешние свойства (форма, плотность, пластичность, вязкость, цвет, блеск); выявляет способы своего воздействия на материалы;

— увлеченно, самостоятельно, уверенно создает конструкции по предложенной теме, творческой задаче, своему замыслу, показу и пояснению педагога, несложному алгоритму (два-три действия); приобретает опыт конструирования в парах (лабиринт с кладовочкой, домики для Красной шапочки и ее бабушки), тройках (кроватьки для трех медведей) и небольших группах (игровая площадка).

Старшая группа (5–6 лет) к шести годам ребенок:

— увлеченно, самостоятельно, целенаправленно, мотивированно создает оригинальные изделия, конструкции, композиции: из готовых деталей и различных материалов (бытовых, природных, художественных) с учетом их свойств (форма, цвет, фактура, пластичность и др.), назначения (функции), масштаба и места в пространстве;

— конструирует по предложенной теме, своему замыслу, заданному условию, словесной

задаче, несложному алгоритму (три-четыре действия), фотографии, рисунку, частичному образцу, пояснению и показу педагога;

— осмысленно видоизменяет постройки по ситуации, изменяя их высоту, площадь, конфигурацию, устойчивость, способ размещения в пространстве;

— имеет опыт постановки цели и организации деятельности, умеет выбрать материалы и способы конструирования, оценивает достигнутый результат;

— умеет действовать индивидуально, в парах и в «команде», активно включается в сотрудничество и сотворчество с другими детьми и взрослыми, охотно участвует в коллективной деятельности, связанной с совместным конструированием и обыгрыванием построек, игрушек, игровых и театральных атрибутов;

— самостоятельно интегрирует содержание разных видов художественно-продуктивной деятельности, игры, экспериментирования;

— умеет презентовать созданную конструкцию детям и взрослым (показать, рассказать о ней, объяснить свой замысел и способ конструирования).

Подготовительная к школе группа (6–7 лет) к семи годам ребенок:

— целенаправленно, мотивированно, увлеченно, самостоятельно, творчески создает оригинальные изделия, конструкции, композиции: из готовых деталей и различных материалов (бытовых, природных, художественных) с учетом их свойств (форма, цвет, фактура, пластичность и др.), назначения (функции), масштаба и места в пространстве;

— конструирует по своему замыслу, предложенной теме, заданному условию (или ряду условий), словесной задаче, схеме, алгоритму, фотографии, рисунку, частичному образцу (в т.ч. с изменением ракурса);

— осмысленно видоизменяет (трансформирует) постройки по ситуации, изменяя их высоту, площадь, конфигурацию, устойчивость, способ размещения в пространстве, декор и другие характеристики;

— умеет действовать индивидуально, в парах и в «команде», активно включается в сотрудничество и сотворчество с другими детьми и взрослыми, охотно участвует в коллективной деятельности, связанной с совместным конструированием и обыгрыванием построек, игрушек, игровых и театральных атрибутов;

— самостоятельно планирует и организует деятельность (индивидуальную и коллективную), обдумывает и разрабатывает замысел, выбирает материалы, определяет оптимальные способы конструирования, критично оценивает достигнутый результат на соответствие поставленной цели;

— адекватно относится к затруднениям и ошибкам — выявляет причины, апробирует новые способы для достижения качественного результата;

— умеет презентовать созданную конструкцию другим людям

— детям и взрослым (показать, рассказать о ней, создать словесный «портрет», объяснить замысел, прокомментировать способ конструирования). Для текущей диагностики педагог анализирует не только достигнутый результат в его соответствии творческому замыслу (цели, теме, задаче, условию или ряду условий, макету, чертежу),

но также эмоционально-ценностное отношение ребенка к творческой деятельности и ее продукту (постройке, фигурке, рукотворной игрушке, композиции, инсталляции).

2. Содержательный раздел Программы Обязательная часть

2.1. Описание образовательной деятельности в соответствии с направлениями развития ребенка, представленными в пяти образовательных областях.

Содержание Программы должно обеспечивать развитие личности, мотивации и способностей детей в различных видах деятельности и охватывать следующие образовательные области:

- социально-коммуникативное развитие;
- познавательное развитие;
- речевое развитие;
- художественно-эстетическое развитие;
- физическое развитие.

Стандарт определяет основное содержание образовательных областей:

Социально-коммуникативное развитие направлено в соответствии с ФГОС ДО и ФОП ДО п. 18, с. 21-42 на:

усвоение и присвоение норм, правил поведения и морально-нравственных ценностей, принятых в российском обществе;

развитие общения ребенка со взрослыми и сверстниками, формирование готовности к совместной деятельности и сотрудничеству;

формирование у ребенка основ гражданственности и патриотизма, уважительного отношения и чувства принадлежности к своей семье, сообществу детей и взрослых в Организации, региону проживания и стране в целом;

развитие эмоциональной отзывчивости и сопереживания, социального и эмоционального интеллекта, воспитание гуманных чувств и отношений;

развитие самостоятельности и инициативности, планирования и регуляции ребенком собственных действий;

формирование позитивных установок к различным видам труда и творчества;

формирование основ социальной навигации и безопасного поведения в быту и природе, социуме и медиапространстве (цифровой среде).

Особое внимание обращается на формирование у детей представления о Родине: о городах России, о ее столице, о государственной символике, гимне страны и т. д. У детей в различных ситуациях расширяют и закрепляют представления о предметах быта, необходимых человеку, о макросоциальном окружении.

Взрослые создают условия для формирования экологических представлений у детей, знакомя их с функциями человека в природе (потребительской, природоохранной, восстановительной).

В рамках раздела особое внимание обращается на развитие у детей устойчивого алгоритма поведения в опасных ситуациях: в помещении, на прогулке, на улице, в условиях поведения с посторонними людьми.

В этот период большое внимание уделяется формированию у детей интеллектуальной и мотивационной готовности к обучению в школе. У детей старшего дошкольного возраста активно развивается познавательный интерес (интеллектуальный, волевой и эмоциональный компоненты). Взрослые, осуществляя совместную деятельность с детьми, обращают внимание на то, какие виды деятельности их интересуют, стимулируют их развитие, создают предметно-развивающую среду, исходя из потребностей каждого ребенка.

Активными участниками образовательного процесса в области «Социально-коммуникативное развитие» являются родители детей.

Перечень программно-методического и дидактического обеспечения.

Развитие игровой деятельности

1. Губанова Н. Ф. Развитие игровой деятельности: Вторая группа раннего возраста.- М.: МОЗАИКА-СИНТЕЗ, 2014.- 128 с.
2. Губанова Н.Ф. Игровая деятельность в детском саду. Для работы с детьми 2-7 лет. – М.: МОЗАИКА-СИНТЕЗ, 2015.- 128 с.
3. Михайленко И.Я. Организация сюжетной игры в детском саду: пособие для воспитателя/Н.Я Михайленко, Н.А. Короткова.- М.: ЛИНКА-ПРЕСС, 2009.- 96 с.
4. Михайленко Н.Я.. Как играть с ребенком?/Н.Я.Михайленко, Н.А.Короткова - М.: Обруч, 2012.-176 с.
5. Пенькова Л.А., Конново З.П., Малышева И.В., Пыркова С.В. Развитие игровой активности дошкольников.Методическое пособие. –М.: ТЦ Сфера, 2010.- 128 с.
6. Степанова О.А. Развитие игровой деятельности ребенка: Обзор программ дошкольного образования.- М.: ТЦ Сфера, 2009.- 128 с.
7. Шуть Н.Н. Волшебные ключи игромастера/Шуть Н.Н. – Спб.: Образовательные проекты;М.: Обруч, 2013.- 176 с.

Приобщение к элементарным общепринятым нормам и правилам взаимоотношений со сверстниками и взрослыми (в том числе моральным)

1. Буре Р.С. Воспитание у дошкольников социальных норм поведения в деятельности на занятиях. Социальное развитие ребенка: Спецкурс. / Под ред. О.Л. Зверевой. – М.: Айрис-Пресс, 2004.
2. Буре Р.С. и др. Дружные ребята. М.: Просвещение, 2002.
3. Буре Р.С. Социально-нравственное воспитание дошкольников. Для занятий с детьми 3-7 лет. – М.: МОЗАИКА-СИНТЕЗ, 2014.- 80с.
4. Есина Л.Д. Воспитание культуры поведения у старших дошкольников. М.: Скрипторий 2003, 2008.
5. Насонкина С. А. Учимся вежливости. Дошкольникам об этикете. СПб.: Детство-Пресс, 2010.

Формирование гендерной, семейной, гражданской принадлежности, патриотических чувств, чувства принадлежности к мировому сообществу

1. Соловьева Е.В. Наследие. И быль, и сказка: пособие по нравственно-патриотическому воспитанию детей дошкольного и мл. шк. возраста на основе традиций отечеств. культуры. М.: Обруч, 2011.
2. Великой победе посвящается: Праздники в детском саду/ сост. Ю.Е.Антонов.- М.: ТЦ Сфера, 2010.
3. Соротокина Н.М. История России. Правдивые сказки: учебно-методическое пособие – М.: Обруч, 2013.
4. Ривина Е.К. Российская символика: Методическое пособие к иллюстративно-дидактическому материалу для дошкольных образовательных учреждений. - М.: АРКТИ, 2005.
5. Мы живем в России. Гражданско-патриотическое воспитание дошкольников. Подготовительная группа./Н.Г. Зеленова, Л.Е. Осипова – М.: Скрипторий 2003, 2009.
6. Мы живем в России. Гражданско-патриотическое воспитание дошкольников. Старшая группа. /Н.Г. Зеленова, Л.Е. Осипова – М.: Скрипторий 2003, 2007.
7. Мы живем в России. Гражданско-патриотическое воспитание дошкольников. Средняя группа. / Н.Г. Зеленова, Л.Е. Осипова – М.: Скрипторий 2003, 2009.

Формирование основ безопасности собственной жизнедеятельности и формирования предпосылок экологического сознания (безопасности окружающего мира)

1. Аралина Н.А. Ознакомление дошкольников с правилами пожарной безопасности. –М.: «Издательство Скрипторий 2003», 2007
2. Голицына Н.С. ОБЖ для младших дошкольников. Система работы.- М.: Скрипторий 2003, 2012.
3. Основы безопасности детей дошкольного возраста. / Н.Н. Авдеева, О.Л. Князева, Р.Б. Стеркина. М.: Просвещение, 2007.
4. Рыжова Н.А. Воздух вокруг нас: методическое пособие. – М.: Обруч, 2013
5. Саулина Т.Ф. Знакомим дошкольников с правилами дорожного движения: Для занятий с детьми 3-7 лет.- М.: МОЗАИКА-СИНТЕЗ, 2015.- 112 с.
6. Федотова А.М.Познаем окружающий мир играя: сюжетно-дидактические игры для дошкольников. – М.:ТЦ Сфера, 2014

Формирование положительного отношения к труду

1. Буре. Р.С. Дошкольник и труд: Учебно-методическое пособие.– СПб.: Детство-Пресс, 2004.
2. Куцакова Л.В. Конструирование и ручной труд в детском саду. Занятия с дошкольниками по конструированию и ручному труду: Программа и методические рекомендации: для работы с детьми 2–7 лет. М.: Совершенство,2010.
3. Куцакова Л.В. Нравственно-трудовое воспитание ребёнка– дошкольника. Пособие для педагогов. М.: Владос, 2003.
4. Куцакова Л.В. Трудовое воспитание в детском саду. Для занятий с детьми 3-7 лет. – М.: МОЗАИКА-СИНТЕЗ, 2015. – 128 с.
5. Дошкольник и труд. Учебно-методическое пособие. / Р.С.Буре. – СПб.: Детство-Пресс, 2004.
6. Кошелев В.М. Художественный и ручной труд в детском саду: кн. Для воспитателей дет.сада и родителей –М.:Просвещение, 2002

«Познавательное развитие» направлено с ФГОС ДО и ФОП ДО п. 19, с. 42-57 на:
развитие любознательности, интереса и мотивации к познавательной деятельности;
освоение сенсорных эталонов и перцептивных (обследовательских) действий, развитие поисковых исследовательских умений, мыслительных операций, воображения и способности к творческому преобразованию объектов познания, становление сознания;

формирование целостной картины мира, представлений об объектах окружающего мира, их свойствах и отношениях;

формирование основ экологической культуры, знаний об особенностях и многообразии природы Родного края и различных континентов, о взаимосвязях внутри природных сообществ и роли человека в природе, правилах поведения в природной среде, воспитание гуманного отношения к природе;

формирование представлений о себе и ближайшем социальном окружении, культурно-исторических событиях, традициях и социокультурных ценностях малой родины и Отечества, многообразии стран и народов мира;

формирование представлений о количестве, числе, счете, величине, геометрических фигурах, пространстве, времени, математических зависимостях и отношениях этих категорий, овладение логико-математическими способами их познания;

формирование представлений о цифровых средствах познания окружающего мира, способах их безопасного использования

Перечень программно-методического и дидактического обеспечения.

Формирование целостной картины мира, расширение кругозора детей

1. Веракса Н.Е., Веракса А.Н. Проектная деятельность дошкольников. Пособие для педагогов дошкольных учреждений. – М.: МОЗАИКА-СИНТЕЗ, 2015. – 64 с.
2. Вахрушева Л.Н. Воспитание познавательных интересов у детей 5-7 лет. – М.: ТЦ Сфера, 2012.
3. Детям о космосе и Юрии Гагарине – первом космонавте Земли: беседы, досуги, рассказы/ Т.А.Шорыгина, М.Ю.Парамонова.- М.: ТЦ Сфера, 2011.
4. Дыбина О.В. Ознакомление с предметным и социальным окружением. Старшая группа. – М.: МОЗАИКА-СИНТЕЗ, 2014.-80 с.
5. Дыбина О.В. Ознакомление с предметным и социальным окружением. Подготовительная группа. – М.: МОЗАИКА-СИНТЕЗ, 2015. – 80 с.
6. Наш дом – Южный Урал: программно-методический комплекс для организаций, реализующих образовательные программы дошкольного образования. – Челябинск: Челябинское областное отделение Российского детского фонда, АБРИС, 2014.- 255 с.
7. Николаева С.Н. Юный эколог: Программа экологического воспитания дошкольников. М.: Мозаика – Синтез, 2002.
8. Соломенникова О.А.Ознакомление с природой в детском саду. Старшая группа. – М.: МОЗАИКА-СИНТЕЗ, 2014.- 112 с.
9. Соломенникова О.А.Ознакомление с природой в детском саду: Вторая группа раннего возраста. – М.: МОЗАИКА-СИНТЕЗ, 2016.- 64 с.
10. Теплюк С.Н. Игры-занятия на прогулке с малышами: Для занятий с детьми 2-4 лет.- М.: МОЗАИКА-СИНТЕЗ, 2014.- 176 с.

Формирование элементарных математических представлений

1. Знакомим дошкольников с математикой / Авт.-сост. Л.В.Воронина, Н.Д.Суворова. – М.: ТЦ Сфера, 2011. – 128 с.
2. Новикова В.П. Математика в детском саду. Сценарии занятий с детьми 3-4 лет. – М. : МОЗАИКА –СИНТЕЗ, 2016. – 80 с.
3. Новикова В.П. Математика в детском саду. Сценарии занятий с детьми 4-5 лет. – М. : МОЗАИКА –СИНТЕЗ, 2015. – 80 с.
4. Новикова В.П. Математика в детском саду. Сценарии занятий с детьми 5- 6лет. – М. : МОЗАИКА –СИНТЕЗ, 2015. – 112 с.
5. Новикова В.П. Математика в детском саду. Сценарии занятий с детьми 6-7лет. – М. : МОЗАИКА –СИНТЕЗ, 2016. – 176 с.
6. Помораева И.А., Позина В.А. Формирование элементарных математических представлений: 2 младшая группа. - М.: Мозаика – Синтез, 2016.-64 с.
7. Помораева И.А., Позина В.А. Формирование элементарных математических представлений: Средняя группа. - М.: Мозаика – Синтез, 2016. - 64 с.
8. Помораева И.А., Позина В.А. Формирование элементарных математических представлений: Старшая группа. - М.: Мозаика – Синтез, 2016. – 80 с.
9. Помораева И.А., Позина В.А. Формирование элементарных математических представлений: Подготовительная к школе группа. - М.: Мозаика – Синтез, 2016. – 176 с.

Развитие познавательно-исследовательской и продуктивной (конструктивной) деятельности

1. Веракса Н.Е. Галимов О.Р. Познавательльно-исследовательская деятельность дошкольников. Для занятий с детьми 4-7 лет. – М.: МОЗАИКА-СИНТЕЗ, 2016.- 80 с.
2. Куцакова Л.В. Занятия по конструированию из строительного материала. М.: Мозаика-Синтез, 2006.
3. Куцакова Л.В. Конструирование из строительного материала: Средняя группа. – М.: МОЗАИКА-СИНТЕЗ, 2016. – 80 с.
4. Куцакова Л.В. Конструирование из строительного материала: Старшая группа. – М.: МОЗАИКА-СИНТЕЗ, 2016. – 64 с.
5. Куцакова Л.В. Конструирование из строительного материала: Подготовительная к школе группа. – М.: МОЗАИКА-СИНТЕЗ, 2015. – 64 с.
6. Николаева С.Н. Теория и методика экологического образования детей. – М.: Академия, 2005.
7. Савенков А.И. Маленький исследователь. Развитие творческого мышления. М.: Академия развития, 2010.
8. Шиян. О.А. Развитие творческого мышления. Работаем по сказке. – М.: МОЗАИКА-СИНТЕЗ, 2016. – 112 с.

«Речевое развитие включает в соответствии с ФГОС ДО и ФОП ДО п.20, с.57-76::
 владение речью как средством коммуникации, познания и самовыражения;
 формирование правильного звукопроизношения;
 развитие звуковой и интонационной культуры речи;
 развитие фонематического слуха; обогащение активного и пассивного словарного запаса;
 развитие грамматически правильной и связной речи (диалогической и монологической);
 ознакомление с литературными произведениями различных жанров (фольклор, художественная и познавательная литература), формирование их осмысленного восприятия;
 развитие речевого творчества;
 формирование предпосылок к обучению грамоте.
 Содержание занятий по развитию речи тесно связано с содержанием логопедической работы.

Перечень программно-методического и дидактического обеспечения.

1. Алябьева Е.А. Грамматика для дошколят. Дидактические материалы по развитию речи детей 5-7 лет. – М.: ТЦ Сфера, 2013. – 128 с.
2. Алябьева Е.А. Учим русский язык. Дидактические материалы по развитию речи детей 5-7 лет. – М.: ТЦ Сфера, 2014. – 128 с.
3. Беляковская Н.Н., Засорина Л.Н., Макарова Н.Ш. Учим ребенка говорить: здоровьесберегающие технологии. Методическое пособие для педагогов ДОУ и родителей/ под ред. Л.Н.Засориной. – М.: ТЦ Сфера, 2009. – 128 с.
4. Волков Б.С. Волкова Н.В. Учим общаться детей раннего возраста. Методическое пособие. – М.: ТЦ Сфера, 2013. – 128 с.
5. Волков Б.С. Волкова Н.В. Учим общаться детей 3-7 лет. Методическое пособие – М.: ТЦ Сфера, 2014. – 128 с.
6. Гербова В.В. Развитие речи в детском саду: Старшая группа. – М.: МОЗАИКА-СИНТЕЗ, 2015.- 144 с.
7. Гербова В.В. Развитие речи в детском саду: Вторая группа раннего возраста. – М.: МОЗАИКА-СИНТЕЗ, 2015.- 112 с.
8. Гербова В.В. Развитие речи в детском саду: Средняя группа. – М.: МОЗАИКА-СИНТЕЗ, 2015.- 144 с.

9. Гербова В.В. Развитие речи в детском саду: Подготовительная к школе группа. – М.: МОЗАИКА-СИНТЕЗ, 2015.- 112 с.
10. Шадрина Л.Г. Фомина Е.П. Развиваем связную речь. Методические рекомендации. – М.: ТЦ Сфера, 2012. – 128 с.

Образовательная область **«Художественно-эстетическое развитие»** предполагает в соответствии с ФГОС ДО и ФОП ДО п.21, с.75-121:

развитие предпосылок ценностно-смыслового восприятия и понимания мира природы и произведений искусства (словесного, музыкального, изобразительного);

становление эстетического и эмоционально-нравственного отношения к окружающему миру, воспитание эстетического вкуса;

формирование элементарных представлений о видах искусства (музыка, живопись, театр, народное искусство и другое);

формирование художественных умений и навыков в разных видах деятельности (рисовании, лепке, аппликации, художественном конструировании, пении, игре на детских музыкальных инструментах, музыкально-ритмических движениях, словесном творчестве и другое);

освоение разнообразных средств художественной выразительности в различных видах искусства;

реализацию художественно-творческих способностей ребенка в повседневной жизни и различных видах досуговой деятельности (праздники, развлечения и другое);

развитие и поддержку самостоятельной творческой деятельности детей (изобразительной, конструктивной, музыкальной, художественно-речевой, театрализованной и другое) [1].

Особое внимание в музыкальном развитии дошкольников с нарушениями речи уделяется умению рассказывать, рассуждать о музыке адекватно характеру музыкального образа.

В этот период музыкальный руководитель, воспитатели и другие специалисты продолжают развивать у детей музыкальный слух (звуко-высотный, ритмический, динамический, тембровый), учить использовать для музыкального сопровождения самодельные музыкальные инструменты, изготовленные с помощью взрослых. Музыкальные игрушки, детские музыкальные инструменты разнообразно применяются в ходе занятий учителя-логопеда, воспитателей, инструкторов по физической культуре и, конечно же, на музыкальных занятиях. Большое значение для развития слухового восприятия детей (восприятия звуков различной громкости и высоты), развития общеречевых умений и навыков (дыхательных, голосовых, артикуляторных) и т. п. имеет взаимодействие учителя-логопеда, музыкального руководителя и воспитателей.

Перечень программно-методического и дидактического обеспечения.

Развитие продуктивной деятельности детей

(рисование, лепка, аппликация)

1. Комарова Т.С. Развитие художественных способностей дошкольников. Монография. – М.: МОЗАИКА-СИНТЕЗ, 2016. – 144 с.
2. Комарова Т.С. Изобразительная деятельность в детском саду. Старшая группа. – М.: МОЗАИКА-СИНТЕЗ, 2015.- 128 с.
3. Комарова Т.С. Изобразительная деятельность в детском саду: Подготовительная к школе группа. – М.: МОЗАИКА-СИНТЕЗ, 2015. - 112 с.
4. Кошелев В.М. Художественный и ручной труд в детском саду: кн. Для воспитателей дет.сада и родителей –М.:Просвещение, 2002
5. Чебан А.Я., Бурлакова Л.Л. Знакомим дошкольников с народной культурой. – М.: ТЦ Сфера, 2011, - 128 с.

Развитие продуктивной деятельности (художественный труд)

1. Бобкова Т.И., Красносельская В.Б., Прудыус Н.Н. Художественное развитие детей 6-7 лет. – М.: ТЦ Сфера, 2014. – 112 с.

Развитие музыкально-художественной деятельности

1. Вихарева Г.Ф. Играем с малышами. Логоритмические игры для детей дошкольного возраста. – СПб.: Издательство «Композитор. Санкт-Петербург», 2007. – 36 с.
2. Время праздника. (Сценарии праздников для дошкольников): (сборник)/ Сост. Г.В.Кузнецова. – М.: Обруч, 2011. – 256 с.
3. Железнова Е. Песни с мамой: музыкальные игры с пением для детей ясельного возраста (CD диск).
4. Зацепина М.Б. Музыкальное воспитание в детском саду. Для занятий с детьми 2-7 лет. – М.: Мозаика-Синтез, 2015.-96 с.
5. Каплунова И.М., Новоскольцева И.А. Ладушки. Программа музыкального воспитания детей дошкольного возраста. – СПб.: Издательство ООО «Невская Нота», 2015.- 144 с.
6. Каплунова И., Новоскольцева И. Веселые досуги. Методическое пособие для музыкальных руководителей детских садов, учителей музыки, педагогов. – СПб.: Издательство ООО «Невская Нота», 2014. – 124 с.
7. Каргушина М.Ю. Вокально - хоровая работа в детском саду. - М.: «Скрипторий 2003», 2012. – 176 с.
8. Мерзлякова С.И. Учим петь детей 6-7 лет. Песни и упражнения для развития голоса. – М.:ТЦ Сфера, 2014.- 176 с.
9. Музыкальные занятия по программе «От рождения до школы». Первая младшая группа/ авт.-сост. Е.Н. Арсенина.- Волгоград: Учитель, 2015 -191 с.
10. Музыкальные занятия по программе «От рождения до школы». Вторая младшая/ авт. -сост Е.Н.Арсенина. – Волгоград: Учитель, 2015. – 239 с.
11. Музыкально-дидактические игры в образовательной деятельности старших дошкольников/ авт.-сост. Н.Г Кшенникова. – Волгоград: Учитель.- 48 с.
12. Радынова О.П. Музыкальные шедевры: Авторская программа и методические рекомендации. М.: ГНОМ и Д, 2000. – (Музыка для дошкольников и младших школьников.)
13. Радынова О.П. Теория и методика музыкального воспитания детей дошкольного возраста. Рн/Д.: Феникс, 2011.
14. Сауко Т.Н., Буренина А.И. Топ-хлоп, малыши: Программа музыкально-ритмического воспитания детей 2–3 лет. СПб., 2001.

«Физическое развитие» предусматривает в соответствии с ФГОС ДО и ФОП ДО п.22, с.121-148:

приобретение ребенком двигательного опыта в различных видах деятельности детей, развитие психофизических качеств (быстрота, сила, ловкость, выносливость, гибкость), координационных способностей, крупных групп мышц и мелкой моторики; формирование опорно-двигательного аппарата, развитие равновесия, глазомера, ориентировки в пространстве; овладение основными движениями (метание, ползание, лазанье, ходьба, бег, прыжки); обучение общеразвивающим упражнениям, музыкально-ритмическим движениям, подвижным играм, спортивным упражнениям и элементам спортивных игр (баскетбол, футбол, хоккей, бадминтон, настольный теннис, городки, кегли и другое);

воспитание нравственно-волевых качеств (воля, смелость, выдержка и другое);
воспитание интереса к различным видам спорта и чувства гордости за выдающиеся достижения российских спортсменов;
приобщение к здоровому образу жизни и активному отдыху, формирование представлений о здоровье, способах его сохранения и укрепления, правилах безопасного поведения в разных видах двигательной деятельности, воспитание бережного отношения к своему здоровью и здоровью окружающих. [1]

Содержание раздела интегрируется с образовательной областью «Социально-коммуникативное развитие», формируя у детей представления об опасных и безопасных для здоровья ситуациях, а также о том, как их предупредить и как вести себя в случае их возникновения. Очень важно, чтобы дети усвоили речевые образцы того, как надо позвать взрослого на помощь в обстоятельствах нездоровья.

Перечень программно-методического и дидактического обеспечения.

1. Борисова М.М. Малоподвижные игры и игровые упражнения: Для занятий с детьми 3-7 лет.- М.: МОЗАИКА-СИНТЕЗ, 2014. – 48 с.
2. Железняк. Н.Ч., Желобкович Е.Ф. 100 комплексов ОРУ для младших дошкольников с использованием стандартного и нестандартного оборудования. – М: Издательство «Скрипторий 2003», 2010.
3. Железняк. Н.Ч., Желобкович Е.Ф. 100 комплексов ОРУ для старших дошкольников с использованием стандартного и нестандартного оборудования. – М: Издательство «Скрипторий 2003», 2009.
4. Подвижные игры и игровые упражнения для детей 5-7 лет / Л.И. Пензулаева. – М.: Владос, 2002
5. Пензулаева Л.И. Физическая культура в детском саду: Старшая группа. –М.: МОЗАИКА-СИНТЕЗ, 2014.- 128 с.
6. Пензулаева Л.И. Физическая культура в детском саду: Средняя группа. –М.: МОЗАИКА-СИНТЕЗ, 2014.- 112 с.
7. Пензулаева Л.И. Физическая культура в детском саду: Младшая группа. –М.: МОЗАИКА-СИНТЕЗ, 2014.- 80 с.
8. Пензулаева Л.И. Физическая культура в детском саду: Подготовительная к школе группа. – М.: МОЗАИКА-СИНТЕЗ, 2014.- 112 с.
9. Пензулаева Л.И. Оздоровительная гимнастика. Комплексы упражнений. Для занятий с детьми 3-7 лет. – М.: МОЗАИКА-СИНТЕЗ, 2015. – 128 с.
10. Степаненкова Э.Я. Сборник подвижных игр. Для занятий с детьми 2-7 лет. – М.: МОЗАИКА-СИНТЕЗ, 2015. - 144
11. Тарасова Т.А. Закаливание детей дошкольного возраста: учебное пособие.- Челябинск: Изд-во «Челябинская государственная медицинская академия», 2009.

2.2. Описание вариативных форм, способов, методов и средств реализации Программы.

Стандарт определяет в п.2.7: «Конкретное содержание указанных образовательных областей зависит от возрастных и индивидуальных особенностей детей, определяется целями и задачами Программы и может реализовываться в различных видах деятельности:

в младенческом возрасте (2 месяца - 1 год) - непосредственное эмоциональное общение со взрослым; двигательная (пространственно-предметные перемещения, хватание, ползание, ходьба, тактильно-двигательные игры); предметно-манипулятивная (орудийные и соотносящие действия с предметами); речевая (слушание и понимание речи взрослого, гуление, лепет и первые слова); элементарная музыкальная деятельность (слушание музыки,

танцевальные движения на основе подражания, музыкальные игры).

в раннем возрасте (1 год - 3 года) - предметная деятельность (орудийно-предметные действия - ест ложкой, пьет из кружки и другое); экспериментирование с материалами и веществами (песок, вода, тесто); ситуативно-деловое общение со взрослым и эмоционально-практическое со сверстниками под руководством взрослого; двигательная деятельность (основные движения, общеразвивающие упражнения, простые подвижные игры); игровая (отобразительная, сюжетно-отобразительная, игры с дидактическими игрушками); речевая (понимание речи взрослого, слушание и понимание стихов, активная речь); изобразительная деятельность (рисование, лепка) и конструирование из мелкого и крупного строительного материала; самообслуживание и элементарные трудовые действия (убирает игрушки, подметает веником, поливает цветы из лейки и другое); музыкальная деятельность (слушание музыки и исполнительство, музыкально-ритмические движения).

для детей дошкольного возраста (3 года - 8 лет) - игровая деятельность (сюжетно-ролевая, театрализованная, режиссерская, строительно-конструктивная, дидактическая, подвижная и другое); общение со взрослым (ситуативно-деловое, внеситуативно-познавательное, внеситуативно-личностное) и сверстниками (ситуативно-деловое, внеситуативно-деловое); речевая (слушание речи взрослого и сверстников, активная диалогическая и монологическая речь); познавательно-исследовательская деятельность и экспериментирование; изобразительная деятельность (рисование, лепка, аппликация) и конструирование из разных материалов по образцу, условию и замыслу ребенка; двигательная (основные виды движений, общеразвивающие и спортивные упражнения, подвижные и элементы спортивных игр и другое); элементарная трудовая деятельность (самообслуживание, хозяйственно-бытовой труд, труд в природе, ручной труд); музыкальная (слушание и понимание музыкальных произведений, пение, музыкально-ритмические движения, игра на детских музыкальных инструментах).»;

При определении структуры образовательного процесса ДОО опирается на положения концепции Л.С. Выготского «Схема развития любого вида деятельности такова: сначала она осуществляется в совместной деятельности со взрослыми, затем – в совместной деятельности со сверстниками и, наконец, становится самостоятельной деятельностью ребенка», и взгляды Д.Б. Эльконина «Специфика дошкольного образования заключается в том, что обучение является по сути процессом усвоения содержания в видах деятельности» и ФОП п.23., с.148-152.

Структура образовательного процесса:

В структуру образовательного процесса включаются такие компоненты как:

- образовательная деятельность (занятие);
- образовательная деятельность в режимных моментах;
- самостоятельная деятельность детей;
- образовательная деятельность в семье.

При организации партнерской деятельности взрослого с детьми мы опираемся на тезисы Н.А. Коротковой:

- включенность воспитателя в деятельность наравне с детьми;
- добровольное присоединение детей к деятельности (без психического и дисциплинарного принуждения);
- свободное общение и перемещение детей во время деятельности (при соответствии организации рабочего пространства);
- открытый временной конец занятия (каждый работает в своем темпе).

Образовательная деятельность реализуется в совместной деятельности взрослого и ребенка в ходе различных видов детской деятельности (игровой, двигательной, познавательно-исследовательской, коммуникативной, продуктивной, музыкально-художественной, трудовой, а также чтения художественной литературы) или их интеграции.

Совместная образовательная деятельность педагогов и детей		Самостоятельная деятельность детей	Образовательная деятельность в семье
Образовательная деятельность	Образовательная деятельность в режимных моментах		
Основные формы: игра, занятие, наблюдение, экспериментирование, разговор, решение проблемных ситуаций, проектная деятельность и др.	Решение образовательных задач в ходе режимных моментов	Деятельность ребенка в разнообразной, гибко меняющейся предметно-развивающей и игровой среде	Решение образовательных задач в семье

Игровая деятельность, являясь основным видом детской деятельности, организуется при проведении режимных моментов, совместной деятельности взрослого и ребенка, самостоятельной деятельности детей.

Двигательная деятельность организуется при проведении физкультурных занятий, режимных моментов совместной деятельности взрослого и ребенка.

Коммуникативная деятельность осуществляется в течение всего времени пребывания ребенка в детском саду; способствует овладению ребенком конструктивными способами и средствами взаимодействия с окружающими людьми – развитию общения со взрослыми и сверстниками, развитию всех компонентов устной речи.

Трудовая деятельность организуется с целью формирования у детей положительного отношения к труду, через ознакомление детей с трудом взрослых и непосредственного участия детей в посильной трудовой деятельности в детском саду и дома. Основными задачами при организации труда являются воспитание у детей потребности трудиться, участвовать в совместной трудовой деятельности, стремления быть полезным окружающим людям, радоваться результатам коллективного труда; формирование у детей первичных представлений о труде взрослых, его роли в обществе и жизни каждого человека. Данный вид деятельности включает такие направления работы с детьми как самообслуживание, хозяйственно-бытовой труд, труд в природе, ручной труд. Все оборудование и атрибуты для реализации этих направлений присутствуют.

Познавательно-исследовательская деятельность организуется с целью развития у детей познавательных интересов, их интеллектуального развития. Основная задача данного вида деятельности – формирование целостной картины мира, расширение кругозора. Во всех группах детского сада оборудованы уголки для проведения экспериментов.

Продуктивная деятельность направлена на воспитание у детей интереса к эстетике окружающей действительности, удовлетворение их потребности в самовыражении. Данный вид деятельности реализуется через рисование, лепку, аппликацию.

Музыкально-художественная деятельность организуется с детьми ежедневно, в определенное время и направлена на развитие у детей музыкальности, способности эмоционально воспринимать музыку. Данный вид деятельности включает такие направления

работы, как слушание, пение, песенное творчество, музыкально-ритмические движения, танцевально-игровое творчество. Игра на музыкальных инструментах.

Чтение детям художественной литературы направлено на формирование у них интереса к чтению (восприятию) книг. При этом решаются следующие задачи: создание целостной картины мира, формирование литературной речи, приобщение к словесному искусству, в том числе развитие художественного восприятия и эстетического вкуса. Дети учатся быть слушателями, бережно обращаться с книгами.

Ежедневный объём образовательной деятельности определяется регламентом этой деятельности (расписание), которое ежегодно утверждается заведующим.

Общий объем учебной нагрузки деятельности детей соответствует требованиям действующих СанПиН.

Оформление модели образовательного процесса:

По формам образовательного процесса с учётом темы недели

М е с я ц н е д е л и	Т е м а	З а н я т и	Совместная образовательная деятельность педагогов и детей		Самостоятельная деятельность детей	Образовательная деятельность в семье
			Образовательная деятельность (занятие)	Образовательная деятельность в режимных моментах		

Комплексно-тематическая модель

Комплексно–тематический принцип образовательного процесса определяется Научной концепцией дошкольного образования (под ред. В. И. Слободчикова, 2005 год) как основополагающий принцип для структурирования содержания образования дошкольников. Авторы поясняют, что «...тема как сообщаемое знание о какой-либо сфере деятельности, представлено в эмоционально-образной, а не абстрактно-логической форме». Темы придают системность и культуросообразность образовательному процессу. Реализация темы в комплексе разных видов деятельности (в игре, рисовании, конструировании и др.) призывает взрослого к более свободной позиции – позиции партнера, а не учителя. Особо подчеркнём, что комплексно-тематическая модель образовательного процесса предъявляет очень высокие требования к общей культуре, гибкости, творческому потенциалу и интуиции взрослого, без которых модель просто не работает.

В основу организации образовательных содержаний ставится тема, которая выступает как сообщаемое знание и представляется в эмоционально-образной форме. Реализация темы в разных видах детской деятельности («проживание» ее ребенком) вынуждает взрослого к выбору более свободной позиции, приближая ее к партнерской. Набор тем определяет воспитатель и это придает систематичность всему образовательному процессу. Модель предъявляет довольно высокие требования к общей культуре и творческому и педагогическому потенциалу воспитателя, так как отбор тем является сложным процессом.

Предметно-средовая модель. Содержание образования проецируется непосредственно на предметную среду. Взрослый – организатор предметных сред, подбирает автодидактический, развивающий материал, провоцирует пробы и фиксирует ошибки ребенка.

Организационной основой реализации Программы является Календарь тематических недель (событий, проектов, игровых обучающих ситуаций и т.п.)

Темообразующие факторы:

– реальные события, происходящие в окружающем мире и вызывающие интерес детей (яркие природные явления и общественные события, праздники.)

– воображаемые события, описываемые в художественном произведении, которое воспитатель читает детям;

– события, «смоделированные» воспитателем (исходя из развивающих задач): внесение в группу предметов, ранее неизвестных детям, с необычным эффектом или назначением, вызывающих неподдельный интерес и исследовательскую активность («Что это такое? Что с этим делать? Как это действует?»);

– события, происходящие в жизни возрастной группы, увлекающие детей и приводящие к удерживающимся какое-то время интересам. Эти интересы (например, увлечение динозаврами) поддерживаются средствами массовой коммуникации и игрушечной индустрией.

Все эти факторы, могут использоваться воспитателем для гибкого проектирования целостного образовательного процесса.

Календарь тематических недель (праздников, событий, проектов)

Месяц	Неделя	Тема
Сентябрь	1	«До свидания, лето», «Здравствуй, детский сад», «День знаний» (тема определяется в соответствии с возрастом детей)
	2	«Мой дом», «Мой город», «Моя страна», «Моя планета» (тема определяется в соответствии с возрастом детей)
	3	«Урожай»
	4	«Краски осени»
Октябрь	1	«Животный мир»(+птицы, насекомые)
	2	«Я – человек»
	3	«Народная культура и традиции»
	4	«Наш быт»
Ноябрь	1	«Дружба», «День народного единства» (тема определяется в соответствии с возрастом детей)
	2	«Транспорт»
	3	«Здоровей-ка»
	4	«Кто как готовится к зиме»
Декабрь	1	«Здравствуй, зимушка-зима!»
	2	«Город мастеров»
	3	«Новогодний калейдоскоп»
	4	«Новогодний калейдоскоп»
Январь	1	Рождественские каникулы
	2	
	3	«В гостях у сказки»
	4	«Этикет»

Февраль	1	«Моя семья»
	2	«Азбука безопасности»
	3	«Наши защитники»
	4	«Маленькие исследователи»
Март	1	«Женский день»
	2	«Миром правит доброта»
	3	«Быть здоровыми хотим»
	4	«Весна шагает по планете»
Апрель	1	«День смеха», «Цирк», «Театр» (тема определяется в соответствии с возрастом детей)
	2	«Встречаем птиц»
	3	«Космос», «Приведем в порядок планету»
	4	«Волшебница вода»
Май	1	«Праздник весны и труда»
	2	«День победы»
	3	«Мир природы»
	4	«До свидания, детский сад. Здравствуй, школа», «Вот мы какие стали большие» (тема определяется в соответствии с возрастом детей)

Помимо обязательной части, в Календарь включается работа по реализации парциальных программ, выбранных педагогическим коллективом.

Система физкультурно-оздоровительных и лечебно-профилактических мероприятий в ДОУ:

№ п/п	Мероприятия	Возрастные группы	Периодичность	Ответственные
Обследование				
1.	Оценка уровня развития и состояния здоровья детей	Во всех возрастных группах	Раз в год	Инструктор по гигиеническому воспитанию, воспитатель, воспитатели ст.
2.	Диспансеризация	Средняя, старшая, подготовительная	Раз в год	инструктор по гиг. восп., МБУЗ ДГБ № 8
Двигательная активность				
1	Утренняя гимнастика	Все группы	ежедневно	Воспитатели
2	Физкультурное занятие: – в зале – на улице в летний период	Все группы	3 раза в неделю	воспитатели
3	Подвижные игры	Все группы	2 раза в день	Воспитатели
4	Гимнастика после дневного сна	Все группы	ежедневно	Воспитатели
5	Спортивные упражнения (велосипеды, самокаты и т.п.)	Все группы	2 раза в неделю	Воспитатели
6	Элементы спортивных игр	Старшая, подготовительная	2 раза в неделю	Воспитатели
7	Школа мяча	Все группы	2 раза в неделю	Воспитатели

8	Школа скакалки	Младшая, средняя, старшая, подготовительная	ежедневно	Воспитатели
9	Активный отдых: -спортивный досуг -физкультурный досуг	Младшая, старшая, подготовительная	1 раз в м-ц	Воспитатели
10	Физкультурные праздники (зимний, летний)	Все группы	3 раза в год	Муз.руководитель, воспитатели
11	День здоровья	Все группы	1 (зимние каникулы)	Инструктор по гиги.восп, воспитатели,
12	Неделя здоровья	Все группы	1 раз в год (летний период)	Все педагоги
Лечебно-профилактические мероприятия				
1.	Подготовительный период	Все группы	сентябрь-3-я декада октября	Родители (законные представители) воспитанников, инструктор по гигиеническому воспитанию, воспитатели
1.1	Адаптогены –элеуторококк (в домашних условиях)			
1.2.	Витаминотерапия – поливитамины (в домашних условиях)			
1.3.	Лекарственная терапия – глюконат кальция (в домашних условиях)			
1.4.	Натуропатия – сезонное питание, дыхательная гимнастика			
1.5.	Траволечение – полоскание настоем трав (в домашних условиях)			
1.6.	Массаж грудной клетки (по схеме)			
2.	Период повышенной заболеваемости	Все группы	1-я декада ноября – 2-я декада декабря	Родители (законные представители) воспитанников, воспитатели, инструктор по гигиеническому воспитанию
2.1.	Лекарственная терапия – оксолиновая мазь в нос, полоскание морской солью (в домашних условиях)			
2.3.	Фитолечение – травяные чаи (в домашних условиях)			
2.4.	Массаж грудной клетки (по схеме)			
2.5.	Натуропатия – чесночные бусы, чесночные гренки			
2.6.	Адаптогены – настой женьшеня (в домашних условиях)			
2.7.	Санэпидемирежим – жесткий режим проветривания, влажной уборки.			
3	Период реабилитации и подготовки	Все группы	3-я декада февраля – 3-	Родители (законные представители)

	распространению гриппа		я декада марта	воспитанников, инструктор по гигиеническому воспитанию, воспитатели
3.1.	Адаптогены – шиповник (в домашних условиях)			
3.2.	Траволечение – травяные чаи (в домашних условиях)			
3.3.	Массаж грудной клетки (по схеме)			
4	Период гриппа	Все группы	1-я декада марта – 1-я декада апреля	Родители (законные представители) воспитанников, инструктор по гигиеническому воспитанию, воспитатели
4.1.	Адаптогены – настой женьшеня (в домашних условиях)			
4.2.	Физиолечение – ингаляции с аскорбиновой кислотой (в домашних условиях)			
4.3.	Лекарственная терапия – глюконат кальция (в домашних условиях)			
4.4.	Натуропатия – чесночные бусы, чесночные гренки, дыхательная гимнастика			
4.5.	Фитолечение – травяные чаи (в домашних условиях)			
4.6.	Массаж грудной клетки (по схеме)			
4.7.	Санэпидемирежим – жесткий режим проветривания, влажной уборки.			
5	Период реабилитации и подготовки к новому повышению заболеваемости	Все группы	2-я декада апреля – 1-я декада мая	Родители (законные представители) воспитанников, инструктор по гигиеническому воспитанию, воспитатели
5.1.	Адаптогены – элеутерококк (в домашних условиях)			
5.2.	Витаминотерапия – поливитамины (в домашних условиях)			
5.3.	Лекарственная терапия – глюконат кальция (в домашних условиях)			
5.4.	Натуропатия – сезонное питание, дыхательная гимнастика			
5.5.	Траволечение – полоскание настоем трав (в домашних условиях)			
5.6.	Массаж грудной клетки (по схеме)			
6	Период повышения заболеваемости	Все группы	2-я декада мая – 3-я декада мая	Родители (законные представители) воспитанников, инструктор по гигиеническому
6.1.	Натуропатия – чесночные бусы, чесночные гренки, дыхательная гимнастика			

6.2.	Фитолечение – травяные чаи (в домашних условиях)			воспитанию, воспитатели
6.3.	Массаж грудной клетки (по схеме)			
6.4.	Санэпидемирежим – жесткий режим проветривания, влажной уборки.			
7	Период летней оздоровительной работы	Все группы	июнь – август	Инструктор по гигиеническому воспитанию, воспитатели групп
7.1.	Использование естественных сил природы			
8.	Витаминация (витамин С)	Все группы	круглогодично	Инструктор по гигиеническому воспитанию
Закаливание				
1	Контрастные воздушные ванны	Все группы	После дневного сна	Воспитатели
2	Мытье рук, лица		Несколько раз в день	

Формы, приемы организации образовательного процесса по образовательной области «Социально-коммуникативное развитие»

Совместная образовательная деятельность педагогов и детей		Самостоятельная деятельность детей	Образовательная деятельность в семье
образовательная деятельность	образовательная деятельность в режимных моментах		
Занятия Экскурсии Наблюдения Чтение художественной литературы Беседы Просмотр видеофильмов Дидактические игры Проблемные ситуации Поисково-творческие задания Объяснение Упражнения Рассматривание иллюстраций Тренинги	Индивидуальная работа Обучение Объяснение Напоминание Личный пример Похвала Наблюдение Упражнения Тренинги Игры – подвижные, дидактические, творческие Рассматривание иллюстраций Трудовая деятельность Театрализованные постановки Праздники и развлечения	Игры со сверстниками – сюжетно-ролевые, дидактические, театрализованные, подвижные, хороводные Самообслуживание Дежурство Совместное со сверстниками рассматривание иллюстраций Совместная со сверстниками продуктивная деятельность Экспериментирование Наблюдение	Экскурсии, путешествия Наблюдения Чтение Личный пример Беседа Объяснение

Викторины КВН Моделирование			
Создание ситуаций, вызывающих желание трудиться и побуждающих детей к: – проявлению трудовых навыков, – оказанию помощи сверстнику и взрослому, – проявлению заботливого отношения к природе. Трудовые поручения. Самостоятельное планирование трудовой деятельности.		-	-
Показ Объяснение Обучение Наблюдение Напоминание	Самообслуживание Обучение Напоминание Беседы Разыгрывание игровых ситуаций Упражнение Объяснение Наблюдение Поручения Совместный труд Чтение и рассматривание иллюстраций о труде взрослых Тематические праздники и развлечения Просмотр видео–диафильмов Продуктивная деятельность Экскурсии	Игры – сюжетно-ролевые, дидактические Совместный труд детей Дежурство Рассматривание иллюстраций Продуктивная деятельность	Беседы Личный пример Показ Напоминание Объяснение Совместный труд детей и взрослых Рассказ Просмотр видеофильмов, диафильмов

Формы и приемы организации образовательного процесса по образовательной области «Познавательное развитие»

Совместная образовательная деятельность педагогов и детей		Самостоятельная деятельность детей	Образовательная деятельность в семье
образовательная деятельность	образовательная деятельность в режимных моментах		
Показ Экскурсии, наблюдение Беседа Занятия Опыты,	Напоминание Объяснение Обследование Наблюдение Развивающие игры Игра-	Игры – развивающие, подвижные, со строительным материалом Игры-	Беседа Коллекционирование Просмотр видеофильмов Прогулки Домашнее

экспериментирование Обучение в условиях специально оборудованной полифункциональной интерактивной среды Игровые занятия с использованием полифункционального игрового оборудования, сенсорной комнаты Игровые упражнения Игры – дидактические, подвижные Проектная деятельность Продуктивная деятельность Проблемно-поисковые ситуации	экспериментирование Проблемные ситуации Игровые упражнения Рассматривание чертежей и схем Моделирование Коллекционирование Проекты Интеллектуальные игры Тематическая прогулка Конкурсы КВН Трудовая деятельность Тематические выставки Мини-музеи	экспериментирование Игры с использованием автодидактический материалов Моделирование Наблюдение Интегрированная детская деятельность: включение ребенком полученного сенсорного опыта в его практическую деятельность - предметную, продуктивную, игровую Опыты Труд в уголке природы Продуктивная деятельность	экспериментирование Уход за животными и растениями Совместное конструктивное творчество Коллекционирование Интеллектуальные игры
---	---	--	--

Формы, приемы организации образовательного процесса по образовательной области «Речевое развитие»

Совместная образовательная деятельность педагогов и детей		Самостоятельная деятельность детей	Образовательная деятельность в семье
образовательная деятельность	образовательная деятельность в режимных моментах		
Занятия Игры с предметами и сюжетными игрушками Обучающие игры с использованием предметов и игрушек Коммуникативные игры с включением малых фольклорных форм (потешки, прибаутки, пестушки, колыбельные) Чтение, рассматривание иллюстраций	Речевое стимулирование (повторение, объяснение, обсуждение, побуждение, напоминание, уточнение) Беседы с опорой на зрительное восприятие и без опоры на него Хороводные игры, пальчиковые игры	Коллективный монолог Игра-драматизация с использованием разных видов театров (театр на банках, ложках и т.п.) Игры в парах и совместные игры (коллективный монолог) Самостоятельная художественно-речевая деятельность	Речевые игры Беседы Пример коммуникативных кодов Чтение, рассматривание иллюстраций Игры-драматизации. Совместные семейные проекты Разучивание скороговорок, чистоговорок

<p>Сценарии активизирующего общения Имитативные упражнения, пластические этюды Коммуникативные тренинги Совместная продуктивная деятельность Экскурсии Проектная деятельность Дидактические игры Настольно-печатные игры Продуктивная деятельность Разучивание стихотворений Речевые задания и упражнения Моделирование и обыгрывание проблемных ситуаций Работа по -обучению пересказу с опорой на вопросы воспитателя -обучению составлению описательного рассказа об игрушке с опорой на речевые схемы -обучению пересказу по серии сюжетных картинок -обучению пересказу по картине -обучению пересказу литературного произведения (коллективное рассказывание) Показ настольного театра, работа с фланелеграфом</p>	<p>Пример использования образцов коммуникативных кодов взрослого Тематические досуги Фактическая беседа, эвристическая беседа Мимические, логоритмические, артикуляционные гимнастики Речевые дидактические игры Наблюдения Чтение Слушание, воспроизведение, имитирование Тренинги (действия по речевому образцу взрослого) Разучивание скороговорок, чистоговорок Индивидуальная работа Освоение формул речевого этикета Наблюдение за объектами живой природы, предметным миром Праздники и развлечения</p>	<p>детей Сюжетно-ролевые игры Игра– импровизация по мотивам сказок Театрализованные игры Дидактические игры Игры-драматизации Настольно-печатные игры Совместная продуктивная и игровая деятельность детей Словотворчество</p>	
<p>Рассказывание по иллюстрациям</p>	<p>Беседа Рассказ</p>	<p>Игровая деятельность Рассматривание</p>	<p>Посещение театра, музея, выставок</p>

Творческие задания Заучивание Чтение художественной и познавательной литературы Рассказ Пересказ Экскурсии Беседа Объяснения Творческие задания Литературные викторины	Чтение Дидактические, настольно-печатные игры Досуги Игры-драматизации Выставка в книжном уголке Литературные праздники Викторины, КВН Презентации проектов	иллюстраций Театрализованная деятельность Игры-драматизации, игры-инсценировки Беседы Словотворчество	Беседы Рассказы Чтение Прослушивание аудиозаписей
---	--	---	--

Формы и приемы организации образовательного процесса по образовательной области «Художественно-эстетическое развитие»

Совместная образовательная деятельность педагогов и детей		Самостоятельная деятельность детей	Образовательная деятельность в семье
образовательная деятельность	образовательная деятельность в режимных моментах		
Занятие Дидактические игры Наблюдение Рассматривание Чтение Обыгрывание незавершённого рисунка Коллективная работа Обучение Создание условий для выбора Опытно-экспериментальная деятельность Беседа Творческие задания	Наблюдение Рассматривание Беседа Рассматривание интерьера Проблемные ситуации Обсуждение Проектная деятельность Дизайн Занимательные показы Индивидуальная работа Тематические праздники и развлечения	Сюжетно-ролевые игры Наблюдение Рассматривание Сбор материала для оформления Экспериментирование с материалами Рассматривание предметов искусства	Беседа Рассматривание Наблюдение Рассказы Экскурсии Чтение Детско-родительская проектная деятельность
Слушание (музыкальные сказки, инструментальная музыка) Беседы с детьми о музыке Музыкально-дидактическая игра Театрализованная	Использование музыки: -на утренней гимнастике - во время умывания - в сюжетно-ролевых играх - в компьютерных	Игры в «праздники», «концерт», «оркестр», «музыкальные занятия», «телевизор» Сюжетно-ролевые игры Импровизация мелодий на собственные слова, придумывание песенок	Посещения музеев, выставок, детских музыкальных театров Прослушивание аудиозаписей. Просмотр

<p>деятельность Рассматривание иллюстраций в детских книгах, репродукций, предметов окружающей действительности Рассматривание портретов композиторов</p>	<p>играх – перед дневным сном – при пробуждении Музыкально-дидактическая игра Индивидуальная работа Праздники Развлечения Просмотр мультфильмов, фрагментов детских музыкальных фильмов</p>	<p>Придумывание простейших танцевальных движений. Инсценирование содержания песен, хороводов Составление композиций танца Импровизация на инструментах Музыкально-дидактические игры Игры-драматизации Аккомпанемент в пении, танце и др. Детский ансамбль, оркестр</p>	<p>иллюстраций, репродукций картин, портретов композиторов Просмотр видеофильмов Обучение игре на музыкальных инструментах</p>
---	---	---	--

Формы и приемы организации образовательного процесса по образовательной области «Физическое развитие»

Совместная образовательная деятельность педагогов и детей		Самостоятельная деятельность детей	Образовательная деятельность в семье
образовательная деятельность	образовательная деятельность в режимных моментах		
<p>Физкультурные занятия: – сюжетно-игровые, – тематические, -классические, -тренирующие, – на тренажерах, – на улице, -походы. Общеразвивающие упражнения: -с предметами, – без предметов, -сюжетные, -имитационные. Игры с элементами спорта. Спортивные упражнения</p>	<p>Индивидуальная работа с детьми. Игровые упражнения. Игровые ситуации. Утренняя гимнастика: -классическая, -игровая, -полоса препятствий, -музыкально-ритмическая, -аэробика, – имитационные движения. Физкультминутки. Динамические паузы. Подвижные игры. Игровые упражнения. Игровые ситуации. Проблемные ситуации. Имитационные движения. Спортивные праздники и развлечения. Гимнастика после дневного сна:</p>	<p>Подвижные игры. Игровые упражнения. Имитационные движения.</p>	<p>Беседа Совместные игры. Походы. Занятия в спортивных секциях. Посещение бассейна.</p>

	-оздоровительная, -коррекционная, -полоса препятствий. Упражнения: – корригирующие -классические, – коррекционные.		
Занятия-развлечения Занятия	Объяснение Показ Дидактические игры Чтение художественных произведений Личный пример Иллюстративный материал Досуг Театрализованные игры	Сюжетно-ролевые игры Подвижные игры	Беседа Совместные игры Чтение художественных произведений

2.3 Особенности образовательной деятельности разных видов и культурных практик.

Образовательная деятельность в ДОУ основана на организации педагогом различных видов детской деятельности, заданных ФГОС ДО и ФОП п. 24, с. 152-157.

Игровая деятельность является ведущей деятельностью ребенка дошкольного возраста. В организованной образовательной деятельности она выступает в качестве основы для интеграции всех других видов деятельности ребенка дошкольного возраста. В младшей и средней группах детского сада игровая деятельность является основой решения всех образовательных задач. В сетке непосредственно образовательной деятельности игровая деятельность не выделяется в качестве отдельного вида деятельности, так как она является основой для организации всех других видов детской деятельности.

Игровая деятельность представлена в образовательном процессе в разнообразных формах - это дидактические и сюжетно-дидактические, развивающие, подвижные игры, игры-путешествия, игровые проблемные ситуации, игры-инсценировки, игры-этюды и пр.

При этом обогащение игрового опыта творческих игр детей тесно связано с содержанием непосредственно организованной образовательной деятельности. Организация сюжетно-ролевых, режиссерских, театрализованных игр и игр-драматизаций осуществляется преимущественно в режимных моментах (в утренний отрезок времени и во второй половине дня).

Коммуникативная деятельность направлена на решение задач, связанных с развитием свободного общения детей и освоением всех компонентов устной речи, освоение культуры общения и этикета, воспитание толерантности, подготовки к обучению грамоте (в старшем дошкольном возрасте). В сетке непосредственно организованной образовательной деятельности она занимает отдельное место, но при этом коммуникативная деятельность включается во все виды детской деятельности, в ней находит отражение опыт, приобретаемый детьми в других видах деятельности.

Познавательная-исследовательская деятельность включает в себя широкое познание детьми объектов живой и неживой природы, предметного и социального мира (мира взрослых и детей, деятельности людей, знакомство с семьей и взаимоотношениями людей, городом, страной и другими странами), безопасного поведения, освоение средств и способов познания (моделирования, экспериментирования), сенсорное и математическое развитие детей.

Восприятие художественной литературы и фольклора организуется как процесс слушания детьми произведений художественной и познавательной литературы, направленный на развитие читательских интересов детей, способности восприятия литературного текста и общения по поводу прочитанного. Чтение может быть организовано как непосредственно чтение (или рассказывание сказки) воспитателем вслух и как прослушивание аудиозаписи.

Конструирование и изобразительная деятельность детей представлена разными видами художественно-творческой (рисование, лепка, аппликация) деятельности. Художественно-творческая деятельность неразрывно связана со знакомством детей с изобразительным искусством, развитием способности художественного восприятия. Художественное восприятие произведений искусства существенно обогащает личный опыт дошкольников, обеспечивает интеграцию между познавательно-исследовательской, коммуникативной и продуктивной видами деятельности.

Музыкальная деятельность организуется в процессе музыкальных занятий, которые проводятся музыкальным руководителем ДОО в специально оборудованном помещении.

Двигательная деятельность организуется в процессе занятий физической культурой, требования к проведению которых согласуются дошкольной организацией с положениями действующего СанПиН.

Культурные практики – это виды самостоятельной деятельности, поведения и опыта, основанные на текущих и перспективных интересах ребёнка. Эти виды деятельности и поведения ребёнок начинает практиковать как интересные ему и обеспечивающие самореализацию.

Культурные практики организуются детьми в рамках исследовательской, коммуникативной, художественной и других видах деятельности; представляют собой организационные, образовательные, проектные способы и формы действий ребенка любого возраста и нуждаются в особом педагогическом сопровождении.

Разнообразные культурные практики, ориентированные на проявление детьми самостоятельности и творчества в разных видах деятельности, чаще всего организуются во второй половине дня. В культурных практиках педагогом создается атмосфера свободы выбора, творческого обмена и самовыражения, сотрудничество взрослого и детей. Организация культурных практик носит, преимущественно, подгрупповой характер.

Формы организации культурных практик:

Совместная игра воспитателя и детей (сюжетно-ролевая, режиссерская, игра-драматизация, строительно-конструктивная игра), направленная на обогащение, освоение детьми игровых умений, необходимых для организации самостоятельной игры.

Ситуации общения и накопления положительного социально-эмоционального опыта - Дети получают новый опыт через обсуждение события или ситуации, значимой для них, вырабатывают новые решения. Ситуации планируются воспитателем заранее, либо возникают в ответ на события, происходящие в группе, и способствуют разрешению возникающих проблем. Такие ситуации могут быть реально-практического характера (оказание помощи малышам, старшим), условно-вербального характера (на основе жизненных сюжетов или сюжетов литературных произведений) и имитационно-игровыми. В ситуациях условно-вербального характера воспитатель обогащает представления детей об опыте разрешения тех или иных проблем, вызывает детей на душевный разговор, связывает содержание разговора с личным опытом детей. В реально-практических ситуациях дети приобретают опыт проявления заботливого, участливого отношения к людям, принимают участие в важных делах («Мы сажаем рассаду для цветов», «Мы украшаем детский сад к празднику» и пр.).

Творческая мастерская предоставляет детям условия для использования и применения знаний и умений. Мастерские разнообразны по своей тематике, содержанию, например: мастерская «Лепбук», занятия рукоделием, приобщение к народным промыслам («В гостях у народных мастеров»), просмотр познавательных презентаций, оформление художественной галереи, книжного уголка или библиотеки («Мастерская книгопечатания», «В гостях у сказки»), игры и коллекционирование. Начало мастерской - это обычно задание вокруг слова, мелодии, рисунка, предмета, воспоминания. Далее следует работа с самым разнообразным материалом: словом, звуком, цветом, природными материалами, схемами и моделями. И обязательно включение детей в рефлексивную деятельность: анализ своих чувств, мыслей, взглядов («Чему удивились? Что узнали? Что порадовало?» и пр.). Результатом работы в творческой мастерской является создание книг-самоделок, детских журналов, составление маршрутов путешествия на природу, оформление коллекции, создание продуктов детского рукоделия и пр.

Детский досуг - вид деятельности, целенаправленно организуемый взрослыми для игры, развлечения, отдыха. Как правило, в детском саду организуются досуги «Здоровья и подвижных игр», музыкальные и литературные досуги. Возможна организация досугов в соответствии с интересами и предпочтениями детей (в старшем дошкольном возрасте). В этом случае досуг организуется как кружок. Например, для занятий рукоделием, художественным трудом и пр.

Детско-взрослое проектирование – воспитатель создает условия, в которых дети самостоятельно или совместно со взрослым открывают новый практический опыт, добывают его экспериментальным, поисковым путём, анализируют его и преобразовывают.

Детское экспериментирование и исследовательская деятельность ребёнок открывает свойства объектов, устанавливает причинно-следственные связи появления и изменения свойств объектов, выявляет скрытые свойства, определяет закономерности.

Коллективная и индивидуальная трудовая деятельность носит общественно полезный характер и организуется как хозяйственно-бытовой труд и труд в природе.

Сенсорный и интеллектуальный тренинг – система заданий, преимущественно игрового характера, обеспечивающая становление системы сенсорных эталонов (цвета, формы, пространственных отношений и другого), способов интеллектуальной деятельности – умения сравнивать, классифицировать, составлять сериационные ряды, систематизировать по какому-либо признаку и прочее. К ним относятся: развивающие игры, логические упражнения, занимательные задачи.

Музыкально-театральная и литературная гостиная (детская студия) - форма организации художественно-творческой деятельности детей, предполагающая организацию восприятия музыкальных и литературных произведений, творческую деятельность детей и свободное общение воспитателя и детей на литературном или музыкальном материале.

Виды детской деятельности					
Коммуникативная деятельность	Игровая деятельность	Художественно – творческая деятельность	Познавательно – исследовательская деятельность	Трудовая деятельность	Двигательная деятельность
Культурные практики					
- ситуации общения (накопления положительно-социально – эмоционального опыта);	- индивидуальные игры (сюжетно – ролевая, режиссерская, игра,	-творческая мастерская (рисование, лепка, аппликация, конструирование)	-сенсорный и интеллектуальный тренинг (дидактические, развивающие игры и	- индивидуальные трудовые поручения; -дежурства; -коллективные	-утренняя гимнастика ; - подвижные игры с правилами;

- беседы и разговоры; - чтение (слушание); - обсуждение (рассуждение) - рассказывание (пересказывание); - декламация; - разучивание; - разгадывание загадок; - речевые тренинги; - сочинение	драматизация; строительно – конструктивные) - игры с правилами; - совместные игры детей; - детская студия; - театрализованные игры; - досуг здоровья и подвижных игр; - подвижные игры; игры – фантазирование; - импровизационные игры-этюды; - дидактические игры (развивающие, музыкальные)	ние из бумаги, художественный труд по интересам); - музыкальная гостиная; - чтение художественной литературы; - пение; - музыкально - ритмические движения; - игра на музыкальных инструментах.	упражнения); -опыты, эксперименты - наблюдения, в том числе на прогулке; -исследование; -моделирование; - коллекционирование; -проектирование.	трудовые поручения; - самообслуживание; -совместный труд со взрослым и детьми; -наблюдение за трудом; - воспроизведение конкретных трудовых действий.	-игровые упражнения; - двигательные паузы; -пробежки; -строевые упражнения; - спортивные игры.
---	--	--	--	---	--

2.4. Способы и направления поддержки детской инициативы

Поддержка детской инициативы несет в себе внутреннее побуждение к новой деятельности, начинание. Способность к самостоятельным, активным действиям; предприимчивость в соответствии с ФГОС ДО и ФОП ДО п. п. 25, стр. 157-161.

Детская инициатива проявляется в свободной самостоятельной деятельности детей по выбору и интересам. Возможность играть, рисовать, конструировать, сочинять и пр. в соответствии с собственными интересами является важнейшим источником эмоционального благополучия ребенка в детском саду. Самостоятельная деятельность детей протекает преимущественно в утренний отрезок времени и во второй половине дня.

Все виды деятельности ребенка в детском саду могут осуществляться в форме самостоятельной инициативной деятельности:

- самостоятельные сюжетно-ролевые, режиссерские и театрализованные игры;
- развивающие и логические игры;
- музыкальные игры и импровизации;
- речевые игры, игры с буквами, звуками и слогами;
- самостоятельная деятельность в книжном уголке;
- самостоятельная изобразительная и конструктивная деятельность по выбору детей;
- самостоятельные опыты и эксперименты и др.

В развитии детской инициативы и самостоятельности воспитателю важно соблюдать ряд общих требований:

- развивать активный интерес детей к окружающему миру, стремление к получению новых знаний и умений;
- создавать разнообразные условия и ситуации, побуждающие детей к активному применению знаний, умений, способов деятельности в личном опыте;
- постоянно расширять область задач, которые дети решают самостоятельно; постепенно выдвигать перед детьми более сложные задачи, требующие сообразительности, творчества, поиска новых подходов, поощрять детскую инициативу;
- тренировать волю детей, поддерживать желание преодолевать трудности, доводить начатое дело до конца;
- ориентировать дошкольников на получение хорошего результата;

— своевременно обратить особое внимание на детей, постоянно проявляющих небрежность, торопливость, равнодушие к результату, склонных не завершать работу;

— дозировать помощь детям. Если ситуация подобна той, в которой ребенок действовал раньше, но его сдерживает новизна обстановки, достаточно просто намекнуть, посоветовать вспомнить, как он действовал в аналогичном случае;

— поддерживать у детей чувство гордости и радости от успешных самостоятельных действий, подчеркивать рост возможностей и достижений каждого ребенка, побуждать к проявлению инициативы и творчества.

1,5-3 года

Приоритетной сферой проявления детской инициативы в этом возрасте является исследовательская деятельность с предметами, материалами, веществами; обогащение собственного сенсорного опыта восприятия окружающего мира. Для поддержки детской инициативы необходимо:

предоставлять детям самостоятельность во всем, что не представляет опасности для их жизни и здоровья, помогая им реализовывать собственные замыслы;

отмечать и приветствовать даже самые минимальные успехи детей;

не критиковать результаты деятельности ребенка и его самого как личность;

формировать у детей привычку самостоятельно находить для себя интересные занятия; приучать свободно пользоваться игрушками и пособиями; знакомить детей с группой, другими помещениями и сотрудниками детского сада, территорией участка с целью повышения самостоятельности;

побуждать детей к разнообразным действиям с предметами, направленным на ознакомление с их качествами и свойствами (вкладыши, разборные игрушки, открывание и закрывание, подбор по форме и размеру);

поддерживать интерес ребенка к тому, что он рассматривает и наблюдает в разные режимные моменты;

устанавливать простые и понятные детям нормы жизни группы, четко исполнять правила поведения всеми детьми;

проводить все режимные моменты в эмоционально положительном настроении, избегать ситуации спешки и поторапливания детей;

для поддержания инициативы в продуктивной деятельности по указанию ребенка создавать для него изображения или поделку;

содержать в доступном месте все игрушки и материалы;

поощрять занятия двигательной, игровой, изобразительной, конструктивной деятельностью, выражать одобрение любому результату труда ребенка.

3-4 года

Приоритетной сферой проявления детской инициативы является игровая и продуктивная деятельность. Для поддержания инициативы ребенка 3-4 лет необходимо:

создавать условия для реализации собственных планов и замыслов каждого ребенка;

рассказывать детям о реальных, а также возможных в будущем достижениях;

отмечать и публично поддерживать любые успехи детей;

всемерно поощрять самостоятельность детей и расширять её сферу;

помогать ребенку найти способ реализации собственных поставленных целей;

способствовать стремлению научиться делать что-то и поддерживать радостное ощущение возрастающей умелости;

в ходе занятий и в повседневной жизни терпимо относиться к затруднениям ребенка, позволять действовать ему в своем темпе;

не критиковать результаты деятельности детей, а также их самих. Ограничить критику исключительно результатами продуктивной деятельности, используя в качестве субъекта критики игровые персонажи;

учитывать индивидуальные особенности детей, стремиться найти подход к застенчивым, нерешительным, конфликтным, непопулярным детям;

уважать и ценить каждого ребенка независимо от его достижений, достоинств и недостатков;

создавать в группе положительный психологический микроклимат, в равной мере проявлять любовь ко всем детям: выражать радость при встрече, использовать ласку и теплые слова для выражения своего отношения к каждому ребенку, проявлять деликатность и терпимость;

всегда предоставлять детям возможность для реализации замыслов в творческой игровой и продуктивной деятельности.

4-5 лет

Приоритетной сферой проявления детской инициативы в данном возрасте является познавательная деятельность, расширение информационного кругозора, игровая деятельность со сверстниками. Для поддержки детской инициативы необходимо:

способствовать стремлению детей делать собственные умозаключения, относиться к их попыткам внимательно, с уважением;

обеспечивать для детей возможности осуществления их желания переодеться и наряжаться, примеривать на себя разные роли. Иметь в группе набор атрибутов и элементов костюмов для переодевания, а также технические средства, обеспечивающие стремление детей петь, двигаться, танцевать под музыку;

создавать условия, обеспечивающие детям возможность конструировать из различных материалов себе «дом», укрытие для сюжетных игр;

при необходимости осуждать негативный поступок ребенка с глазу на глаз, но не допускать критики его личности, его качеств;

не допускать диктата, навязывания в выборе сюжетов игр;

обязательно участвовать в играх детей по их приглашению (или при их добровольном согласии) в качестве партнера, равноправного участника, но не руководителя игры. Руководство игрой проводить опосредованно (прием телефона, введения второстепенного героя, объединения двух игр);

привлекать детей к украшению группы к различным мероприятиям, обсуждая разные возможности и предложения;

побуждать детей формировать и выражать собственную эстетическую оценку воспринимаемого, не навязывая им мнение взрослого;

привлекать детей к планированию жизни группы на день, опираться на их желание во время занятий;

читать и рассказывать детям по их просьбе, включать музыку.

5-6 лет

Приоритетной сферой проявления детской инициативы в старшем дошкольном возрасте является внеситуативно – личностное общение со взрослыми и сверстниками, а также информационно познавательная инициатива.

Для поддержки детской инициативы необходимо:

создавать в группе положительный психологический микроклимат, в равной мере проявлять любовь и заботу ко всем детям: выражать радость при встрече, использовать ласку и теплое слово для выражения своего отношения к ребенку;

уважать индивидуальные вкусы и привычки детей;

поощрять желание создавать что-либо по собственному замыслу; обращать внимание детей на полезность будущего продукта для других или ту радость, которую он доставит кому-то (маме, бабушке, папе, другу)

создавать условия для разнообразной самостоятельной творческой деятельности детей;

при необходимости помогать детям в решении проблем организации игры;

привлекать детей к планированию жизни группы на день и на более отдаленную перспективу.

Обсуждать совместные проекты;

создавать условия и выделять время для самостоятельной творческой, познавательной деятельности детей по интересам.

6- 7 лет

Приоритетной сферой проявления детской инициативы в данном возрасте является научение, расширение сфер собственной компетентности в различных областях практической предметности, в том числе орудийной деятельности, а также информационная познавательная деятельность. Для поддержки детской инициативы необходимо:

вводить адекватную оценку результата деятельности ребенка с одновременным признанием его усилий и указанием возможных путей и способов совершенствования продукта деятельности;

спокойно реагировать на неуспех ребенка и предлагать несколько вариантов исправления работы: повторное исполнение спустя некоторое время, доделывание, совершенствование деталей. Рассказывать детям о своих трудностях, которые испытывали при обучении новым видам деятельности;

создавать ситуации, позволяющие ребенку реализовать свою компетентность, обретая уважение и признание взрослых и сверстников;

обращаться к детям, с просьбой продемонстрировать свои достижения и научить его добиваться таких же результатов сверстников;

поддерживать чувство гордости за свой труд и удовлетворение его результатами;

создавать условия для различной самостоятельной творческой деятельности детей по их интересам и запросам, предоставлять детям на данный вид деятельности определенное время;

при необходимости помогать детям решать проблемы при организации игры;

проводить планирование жизни группы на день, неделю, месяц с учетом интересов детей, стараться реализовывать их пожелания и предложения;

презентовать продукты детского творчества другим детям, родителям, педагогам (концерты, выставки и др.)

Поддержка детской инициативы	
Направления	Способы
Поддержка детской автономии: самостоятельность в замыслах и их воплощении; индивидуальная свобода деятельности; самоопределение	Создание условий для самовыражения в различных видах деятельности и различными средствами (игровой, конструктивной, продуктивной, художественно-эстетической, общении, двигательной и др.) Поддержка инициативных высказываний. Применение методов проблемного обучения, а также использование интерактивных форм обучения
Поддержка спонтанной игровой деятельности (индивидуальной или коллективной), где замысел, воплощение сюжета, выбор партнеров осуществляется детьми без вмешательства педагога	Создание условий для развития и развертывания спонтанной детской игры: выбор оптимальной тактики поведения педагога; наличие времени в режиме дня, отведенного на спонтанную свободную игру (не менее 1,5 часов в день, непрерывность каждого из временных промежутков должна составлять по

	возможности не менее 30 минут, один из таких промежутков отводится на прогулку); наличие разнообразных игровых материалов
Развитие ответственной инициативы	Давать посильные задания поручения; снимать страх «я не справлюсь». Давать задания интересные, когда у ребенка есть личный интерес что-то делать (желание помочь, поддержать, быть не хуже или лучше остальных). Учить объективно смотреть на возможные ошибки и неудачи, адекватно реагировать на них.

2.5. Особенности взаимодействия педагогического коллектива с семьями воспитанников

В соответствии с ФЗ «Об образовании в Российской Федерации» родители являются не только равноправными, но и равноответственными участниками образовательного процесса. Семья – социальный микромир, отражающий в себе всю совокупность общественных отношений: к труду, событиям внутренней и международной жизни, культуре, друг к другу, порядку в доме, семейному бюджету и хозяйству, книге, соседям, друзьям, природе и животным. Семья – первичный коллектив, который даёт человеку представления о жизненных целях и ценностях. В семье ребёнок получает первые практические навыки применения этих представлений во взаимоотношениях с другими людьми, усваивает нормы, которые регулируют поведение в различных ситуациях повседневного общения. В процессе семейного воспитания у детей вырабатываются привычки поведения и критерии оценки добра и зла, допустимого и порицаемого, справедливого и несправедливого.

В соответствии с ФГОС ДО одним из компонентов в структуре образовательного процесса дошкольного учреждения является взаимодействие с семьями воспитанников.

Основанием для определения форм и методов взаимодействия с семьями воспитанников являются нормативные документы, закрепляющие основу взаимодействия (основные международные документы, нормативные документы федерального и регионального уровня, нормативные документы конкретного образовательного уровня), а также современные исследования основных направлений взаимодействия ДОУ и семьи (психолого-педагогическое сопровождение семьи в вопросах воспитания детей, защита прав ребенка, работа с семьями, требующими повышенного внимания и нуждающимися в особой помощи и др.) и ФОП ДО п. 26, стр. 161-165.

В современной науке принято выделять несколько групп методов и форм работы с родителями:

– наглядно-информационные (нацелены на знакомство родителей с условиями, задачами, содержанием и методами воспитания детей, способствуют преодолению поверхностного суждения о роли детского сада, оказывают практическую помощь семье. К ним относятся фотографии, выставки детских работ, стенды, ширмы, папки-передвижки, а также аудиозаписи бесед с детьми, видеотрекеры организации различных видов деятельности, режимных моментов и др.);

– информационно-аналитические (способствуют организации общения с родителями, их основной задачей является сбор, обработка и использование данных о семье каждого воспитанника, общекультурном уровне его родителей, наличии у них необходимых педагогических знаний, отношении в семье к ребёнку, запросах, интересах, потребностях родителей в психолого-педагогической информации. Только на основе анализа этих данных возможно осуществление индивидуального, личностно-ориентированного подхода к ребёнку в условиях дошкольного учреждения и построение грамотного общения с родителями);

- досуговые (обеспечивают установление теплых неформальных отношений между педагогами и родителями, а также более доверительных отношений между родителями и детьми. К ним относятся проведение педагогами дошкольных учреждений совместных праздников и досугов);
- информационно-ознакомительные (нацелены на преодоление поверхностных представлений о работе дошкольного учреждения путем ознакомления родителей с самим дошкольным учреждением, с особенностями его работы и педагогами. К ним можно отнести «Дни открытых дверей» и др.).

В образовательном процессе дошкольного учреждения активно используются как традиционные, так и нетрадиционные формы работы с родителями воспитанников: родительские собрания; индивидуальные и групповые консультации; беседы; посещения на дому; родительские тренинги; практикумы; Университеты педагогических знаний; родительские чтения; родительские ринги; педагогические гостиные; круглые столы; ток шоу; устные журналы и др.

Одной из наиболее доступных форм установления связи с семьей являются педагогические беседы с родителями. Беседа может быть как самостоятельной формой, так и применяться в сочетании с другими, например, она может быть включена в собрание, посещение семьи. Целью педагогической беседы является обмен мнениями по тому или иному вопросу, ее особенность заключается в активном участии и воспитателя, и родителей. Беседа может возникать стихийно по инициативе и родителей, и педагога.

Практикумы организуются с целью выработки у родителей педагогических умений по воспитанию детей, эффективному расширению возникающих педагогических ситуаций, тренировка педагогического мышления.

Проведение «Дней открытых дверей» нацелено на ознакомление родителей со спецификой дошкольного образования, позволяет избежать многих конфликтов, вызванных незнанием и непониманием родителями специфики организации образовательного процесса детского сада.

Тематические консультации помогают ответить на все вопросы, интересующие родителей. Отличие консультации от беседы в том, что беседы предусматривают диалог, его ведет организатор бесед. Педагог стремится дать родителям квалифицированный совет, чему-то научить, помогает ближе узнать жизнь семьи и оказать помощь там, где больше всего нужна, побуждает родителей серьезно присматриваться к детям, задумываться над тем, какими путями их лучше воспитывать. Главное назначение консультации – родители убеждаются в том, что в детском саду они могут получить поддержку и совет.

Посещение семьи – индивидуальная форма работы педагога с родителями, обеспечивает знакомство с условиями жизни, интересами семьи.

Родительские чтения – интересная форма работы с родителями, которая дает возможность родителям не только слушать лекции педагогов, но и изучать литературу по проблеме и участвовать в ее обсуждении.

Родительские ринги – дискуссионная форма общения родителей и формирования родительского коллектива. Родительский ринг готовится в виде ответов на вопросы по педагогическим проблемам. Вопросы выбирают сами родители.

Достаточно эффективными являются такие познавательные формы работы, как КВН, педагогическая гостиная, круглый стол, «Поле чудес», «Что? Где? Когда?», «Устами младенца», ток шоу, устный журнал. Такие формы построены по принципу телевизионных и развлекательных программ, игр, они направлены на установление неформальных контактов с родителями, привлечение их внимания к детскому саду. Нетрадиционные познавательные формы предназначены для ознакомления родителей с особенностями возрастного и

психологического развития детей, рациональными методами и приемами воспитания для формирования у родителей практических навыков.

Наиболее востребованной формой работы с родителями является наглядная пропаганда – целенаправленное систематическое применение наглядных средств в целях ознакомления родителей с задачами, содержанием, методами воспитания в детском саду, оказания практической помощи семье:

- уголок для родителей (содержит материалы информационного характера – правила для родителей, распорядок дня, объявления различного характера; материалы, освещающие вопросы воспитания детей в детском саду и семье);

- разнообразные выставки (выставки детских работ, тематические выставки по определенному разделу программы);

- информационные листки (объявления о собраниях, событиях, экскурсиях, просьбы о помощи, благодарность добровольным помощникам и т.д.);

- родительская газета (в ней родители могут рассказать об интересных случаях из жизни семьи, поделиться опытом воспитания и др.);

- папки–передвижки (формируются по тематическому принципу) и другие.

В содержание психолого-педагогической работы по освоению детьми образовательных областей могут быть включены разнообразные формы работы с родителями воспитанников:

- родительские собрания;

- беседы;

- консультативные встречи;

- мастер-классы;

- открытые просмотры;

- дни открытых дверей;

- семинары-практикумы;

- совместные проекты;

- конференции;

- викторины и др.

Примерный перечень пособий

1. Давыдова О.И., Богославец Л.Г., Майер А.А. Проекты в работе с семьей. Методическое пособие. – М.: ТЦ Сфера, 2012.
2. Детский сад и молодая семья: основы успешного взаимодействия/ Под ред. Н.В. Микляевой. – М.: ТЦ Сфера, 2010.
3. Майер А.А., Давыдова О.И., Воронина Н.В. 555 идей вовлечения родителей в жизнь детского сада. – М.: ТЦ Сфера, 2011.
4. Микляева Н.В., Решетило Е.А., Лопатина О.Г. Игровая среда в домашних условиях. Методическое пособие/ Под ред. Н.В. Микляевой. – М.: ТЦ Сфера, 2011.
5. Коломийченко Л.В., Воронова О.А. Семейные ценности в воспитании детей 3-7 лет.- М.: ТЦ Сфера, 2013.
6. Семейный и родительский клубы в детском саду. Методические рекомендации/ Под ред. Н.В. Микляевой. – М.: ТЦ Сфера, 2012.
7. Содружество детей и взрослых: методический комплекс для детского сада/ Под ред. Н.В. Микляевой, Н.Ф. Лагутиной. – М.: ТЦ Сфера, 2013.
8. Сотрудничество детского сада и семьи в физическом воспитании дошкольников/ Под ред. С.С. Прищепы, Т.С. Шатверян. – М.: ТЦ Сфера, 2013.

9. Социальное партнерство детского сада с родителями: Сборник материалов/Сос. Т.В.Цветкова. – М.: ТЦ Сфера, 2013.

10.Я – компетентный родитель: Программа работы с родителями дошкольников/ Под ред. Л.В.Коломийченко. – М.ТЦ Сфера, 2013.

Формы сотрудничества дошкольного образовательного учреждения и семьи

Адресная направленность	Формы работы	Тема	Дополнительный материал
Все группы	Родительское собрание	1.Основные задачи и направления работы ДОУ. 2. Знакомство родителей с нормативными документами.	Оформление наглядной информации в группах Образовательные программы
Все группы	Маркетинговое исследование	1.Создание банка данных по семьям 2. Создание рекламных буклетов, листовок о деятельности сада.	Рекламный блок
Все группы	Анкетирование	«Мой ребенок, его индивидуальные особенности»	Анкета
Все группы	Субботник	Подготовка помещений к зиме. Итоги диагностики	Фото- отчеты на сайте и в блогах групп
Все группы	Беседа Конференция для родителей членов совета ДОУ	Консультирование по вопросам воспитания детей.	Методическая литература
Все группы	Праздники	Тематические: осенние, Новогодние, К Дню 8 марта прощальные	Афиши - приглашения
Для всех желающих	Совместное оформление творческих работ	«Волшебная сказка золотой осени»-	Стенд поделки
Все группы	Мастер- классы	Готовимся к Новому году вместе с ребенком	Фото- отчеты на сайте и в блогах групп
Для всех желающих	Совместное оформление фотовыставки	«Рождественская сказка Челябинска»	Фотографии стенд
Все группы	Родительское собрание	«Мы одна семья» взаимный обмен мнениями и идеями, совместный выпуск	Информационно педагогические материалы, выставки детских работ
Все группы	День открытых дверей	«Один день из жизни детского сада».	Рекламные буклеты, методическая литература Афиши

Все группы	Спортивный праздник	«День здоровья»	Афиши
Все группы	Субботник	Благоустройство территории, подготовка к летней кампании	Фото- отчеты на сайте и в блогах групп
Группы раннего возраста	Консультация	Причины возникновения речевых нарушений. Необходимость их преодоления в дошкольном возрасте	Методическая литература
Все группы	Консультация	Необходимость развития мелкой моторики у детей дошкольного возраста	Методическая литература
Для родителей подготовительных групп	Экскурсия с детьми в школу (по запросу)	Знакомство с спецификой работы школы	Методическая литература
Для родителей подготовительных групп	Консультация совместно с коллективом школы	Готовность детей к школе	Методическая литература
Все группы 1 раз в квартал	Опрос родителей.	Удовлетворенность качеством образования	Анкеты
Все группы	Работа Интернет-представительств ДОУ	Информирование о деятельности МАДОУ	Информация Фотоотчеты

2.6. Рабочая программа воспитания

Обязательная часть

2.6.1. Целевой раздел Программы воспитания

2.6.1.1. Пояснительная записка

Рабочая программа воспитания (далее – Программа воспитания) Муниципального бюджетного дошкольного образовательного учреждения «Детский сад № 354 г. Челябинска» (далее – МБДОУ «ДС № 354 г. Челябинска», ДОУ), реализующего образовательную программу дошкольного образования (далее – ОП ДО), предусматривает реализацию требований Федерального закона от 31 июля 2020 г. № 304-ФЗ «О внесении изменений в Федеральный закон «Об образовании в Российской Федерации» по вопросам воспитания обучающихся» с учетом Плана мероприятий по реализации в 2021–2025 годах Стратегии развития воспитания в Российской Федерации на период до 2025 года, федерального государственного образовательного стандарта дошкольного образования и ФОП ДО п. 29.1 с. 172-174.

2.6.1.2. Цели и задачи воспитания

Общая цель воспитания в ДОУ – личностное развитие дошкольников и создание условий для их позитивной социализации на основе базовых ценностей российского общества через:

- 1) формирование ценностного отношения к окружающему миру, другим людям, себе;
- 2) овладение первичными представлениями о базовых ценностях, а также выработанных обществом нормам и правилах поведения;
- 3) приобретение первичного опыта деятельности и поведения в соответствии с базовыми национальными ценностями, нормами и правилами, принятыми в обществе.

Задачи воспитания формируются для каждого возрастного периода на основе планируемых результатов достижения цели воспитания и реализуются в единстве с развивающими задачами, определенными действующими нормативными правовыми документами в сфере дошкольного образования. Задачи воспитания соответствуют ФОП ДО п.29.2.1, с.174, 175 и основным направлениям воспитательной работы.

2.6.1.3. Направления воспитания (в соответствии с ФОП ДО п. 29.2.2.).

- Патриотическое направление воспитания в соответствии с ФОП ДО п. 29.2.2.1., с. 175.
- Духовно-нравственное направление воспитания в соответствии с ФОП ДО п. 29.2.2.2., с. 175.
- Социальное направление воспитания в соответствии с ФОП ДО п. 29.2.2.3., с. 176.
- Познавательное направление воспитания в соответствии с ФОП ДО п. 29.2.2.4., с. 176.
- Физическое и оздоровительное направление воспитания в соответствии с ФОП ДО п. 29.2.2.5., с. 176-177.
- Трудовое направление воспитания в соответствии с ФОП ДО п. 29.2.2.6., с. 177.
- Эстетическое направление воспитания в соответствии с ФОП ДО п. 29.2.2.7. с. 177-178.

2.6.1.4. Целевые ориентиры воспитания

Деятельность воспитателя нацелена на перспективу становления личности и развития ребёнка. Поэтому планируемые результаты представлены в виде целевых ориентиров как

обобщенные «портреты» ребёнка к концу раннего и дошкольного возрастов в соответствии с ФОО ДО п. 29.2.3., с. 177-181.

В соответствии с ФГОС ДО оценка результатов воспитательной работы не осуществляется, так как целевые ориентиры образовательной программы дошкольного образования не подлежат непосредственной оценке, в том числе в виде педагогической диагностики (мониторинга), и не являются основанием для их формального сравнения с реальными достижениями детей.

Целевые ориентиры воспитания детей раннего возраста (к трем годам).

Направление воспитания	Ценности	Целевые ориентиры
Патриотическое	Родина, природа	Проявляющий привязанность к близким людям, бережное отношение к живому
Духовно нравственное	Жизнь, милосердие, добро	Способный понять и принять, что такое «хорошо» и «плохо». Проявляющий сочувствие, доброту.
Социальное	Человек, семья, дружба, сотрудничество	Испытывающий чувство удовольствия в случае одобрения и чувство огорчения в случае неодобрения со стороны взрослых. Проявляющий интерес к другим детям и способный бесконфликтно играть рядом с ними. Проявляющий позицию «Я сам!». Способный к самостоятельным (свободным) активным действиям в общении.
Познавательное	Познание	Проявляющий интерес к окружающему миру. Любознательный, активный в поведении и деятельности.
Физическое и оздоровительное	Здоровье, жизнь	Понимающий ценность жизни и здоровья, владеющий основными способами укрепления здоровья - физическая культура, закаливание, утренняя гимнастика, личная гигиена, безопасное поведение и другое; стремящийся к сбережению и укреплению собственного здоровья и здоровья окружающих. Проявляющий интерес к физическим упражнениям и подвижным играм, стремление к личной и командной победе, нравственные и волевые качества.
Трудовое	Труд	Поддерживающий элементарный порядок в окружающей обстановке. Стремящийся помогать старшим в доступных трудовых действиях. Стремящийся к результативности, самостоятельности, ответственности в самообслуживании, в быту, в игровой и других видах деятельности (конструирование, лепка, художественный труд,

Направление воспитания	Ценности	Целевые ориентиры
		детский дизайн и другое).
Эстетическое	Культура и красота	Проявляющий эмоциональную отзывчивость на красоту в окружающем мире и искусстве. Способный к творческой деятельности (изобразительной, декоративно-оформительской, музыкальной, словесноречевой, театрализованной и другое).

Целевые ориентиры воспитания детей на этапе завершения освоения программы

Направление воспитания	Ценности	Целевые ориентиры
Патриотическое	Родина, природа	Любящий свою малую родину и имеющий представление о своей стране - России, испытывающий чувство привязанности к родному дому, семье, близким людям.
Духовно нравственное	Жизнь, милосердие, добро	Различающий основные проявления добра и зла, принимающий и уважающий традиционные ценности, ценности семьи и общества, правдивый, искренний, способный к сочувствию и заботе, к нравственному поступку. Способный не оставаться равнодушным к чужому горю, проявлять заботу; Самостоятельно различающий основные отрицательные и положительные человеческие качества, иногда прибегая к помощи взрослого в ситуациях морального выбора.
Социальное	Человек, семья, дружба, сотрудничество	Проявляющий ответственность за свои действия и поведение; принимающий и уважающий различия между людьми. Владеющий основами речевой культуры. Дружелюбный и доброжелательный, умеющий слушать и слышать собеседника, способный взаимодействовать со взрослыми и сверстниками на основе общих интересов и дел.
Познавательное	Познание	Любознательный, наблюдательный, испытывающий потребность в самовыражении, в том числе творческом. Проявляющий активность, самостоятельность, инициативу в познавательной, игровой, коммуникативной и продуктивных видах деятельности и в самообслуживании. Обладающий первичной картиной мира на основе традиционных ценностей.
Физическое и оздоровительное	Здоровье, жизнь	Понимающий ценность жизни, владеющий основными способами укрепления здоровья - занятия физической культурой, закаливание,

Направление воспитания	Ценности	Целевые ориентиры
		утренняя гимнастика, соблюдение личной гигиены и безопасного поведения и другое; стремящийся к сбережению и укреплению собственного здоровья и здоровья окружающих. Проявляющий интерес к физическим упражнениям и подвижным играм, стремление к личной и командной победе, нравственные и волевые качества. Демонстрирующий потребность в двигательной деятельности. Имеющий представление о некоторых видах спорта и активного отдыха.
Трудовое	Труд	Понимающий ценность труда в семье и в обществе на основе уважения к людям труда, результатам их деятельности. Проявляющий трудолюбие при выполнении поручений и в самостоятельной деятельности.
Эстетическое	Культура и красота	Способный воспринимать и чувствовать прекрасное в быту, природе, поступках, искусстве. Стремящийся к отображению прекрасного в продуктивных видах деятельности.

2.6.2. Содержательный раздел Программы воспитания (в соответствии с ФОП ДО п. 29.3)

2.6.2.1. Особенности реализации воспитательного процесса. Уклад, воспитывающая среда, общности образовательной организации

Характеристика социального окружения МБДОУ «ДС № 354 г. Челябинска»

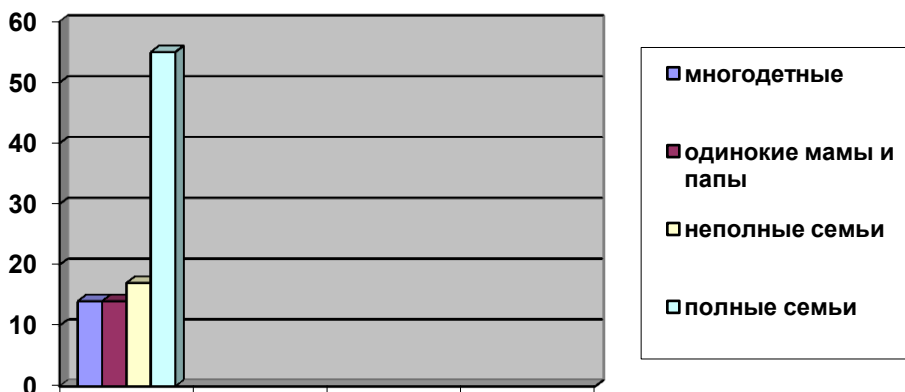
Детский сад расположен в Металлургическом районе города Челябинска по улице Калмыкова, 126. Микрорайон с одной стороны ограничен трассой общественного транспорта по улице Черкасской, с другой стороны (северо-западной) – рекой Миасс. Жилой массив небольшой, построен только один новый дом для семей работников МВД. Подъезд на общественном транспорте неудобен – отдален. Основной состав населения – люди зрелого и пожилого возраста. Молодые семьи – те, что живут с родителями, переехавшие по обмену и небольшое количество семей из нового построенного дома, мигранты из Киргизии, Таджикистана, Узбекистана; есть воспитанники из жителей хутора Миасский, который расположен за рекой. В микрорайоне расположено еще четыре ДОУ: № 121СП, 275СП, 275, 313. Все ДОУ общеразвивающего вида, кроме 313, где есть комбинированные группы для детей с ОВЗ. Есть в микрорайоне три МОУ: № 42, 74, 94, ближайшая из них № 42. Основным местом работы родителей воспитанников является ПАО «МЕЧЕЛ», работники торговли.

Характеристика семей

Состав семьи	Количество семей	% соотношение
Многодетные семьи	20	14
Одиноким мамы и папы	20	14
Неполные семьи	24	17

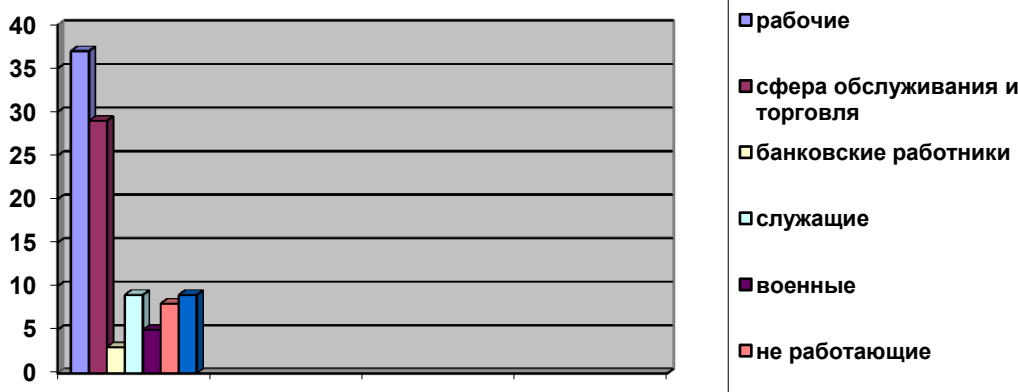
Полные семьи	78	55
--------------	----	----

Состав семей МБДОУ ДС № 354



Особенности профессиональной деятельности родителей воспитанников

Особенности деятельности	Количество	% соотношение
Рабочие	82	37
Работники сферы обслуживания и торговли	63	29
Банковские работники	7	3
Служащие (медицина, образование, и т.д)	20	9
Военные	10	5
Не работающие	17	8
Руководители	21	9



Образование родителей

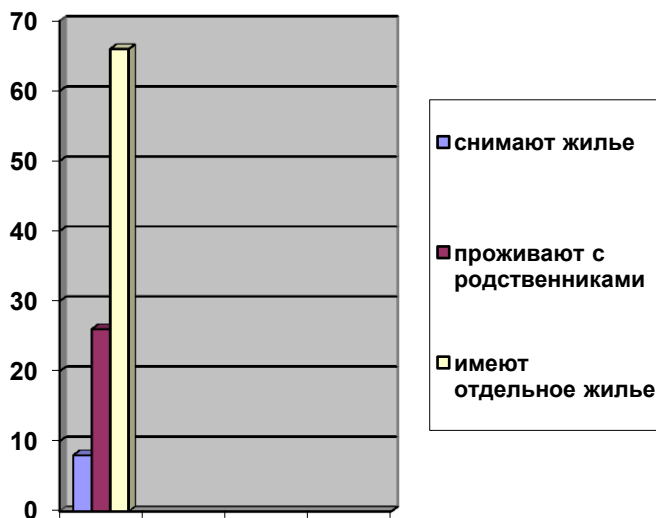
образование	Количество	% соотношение
-------------	------------	---------------

Среднее	44	20
Средне-профессиональное	26	12
Средне-специальное	65	29
Высшее	85	39



Социально-бытовые условия проживания

Условия проживания	количество	% соотношение
С родителями	34	26
Снимают жилье	11	8
Отдельное жилье	88	66



- региональные и муниципальные особенности социокультурного окружения ОО:

Муниципальное бюджетное дошкольное образовательное учреждение «Детский сад № 354 г. Челябинска» расположен в Metallургическом районе города Челябинска. Город расположен в центре материка Евразия, на восточном склоне Уральских гор, на реке Миасс

(бассейн Оби), среди водоемов: озера Смолино, Первое, Синеглазово и Шершневое водохранилище. Челябинск — седьмой по количеству жителей город в Российской Федерации, административный центр Челябинской области и единственный в России городской округ с внутригородским делением. Челябинск – многонациональный город. Большая часть граждан из них русские, второй по численности национальной группой являются татары. Далее следуют: башкиры, украинцы, немцы, белорусы, армяне, нагайбаки, выходцы из Азербайджана, Таджикистана, Узбекистана, чувашаи, цыгане, марийцы, евреи, киргизы, грузины, представители других наций. Данный факт учитывается при формировании у дошкольников основ межэтнического взаимодействия.

Челябинск — официальная столица Южного Урала, является деловым, научным, культурным и спортивным центром Южного Урала. Челябинск - крупный промышленный центр с предприятиями металлургии, машиностроения, металлообработки, приборостроения, трубной, химической, лёгкой и пищевой промышленности. Ознакомление с профессиями предприятий города способствуют воспитанию культуры труда (воспитанию трудолюбия, творческого отношения к труду).

Город имеет звание «Город трудовой доблести и славы» за внесение значительного вклада в достижение Победы в Великой Отечественной войне 1941-1945 годов, обеспечив бесперебойное производство военной и гражданской продукции на промышленных предприятиях, располагавшихся на территории города, и проявив при этом массовый трудовой героизм и самоотверженность. История ВОВ увековечена памятниками, такими как: «Скорбящие матери» (Лесное кладбище), «Из школы – на фронт» (Школа № 1), «Сестричка» (проспект Победы), «Танкистам-добровольцам» и Вечный огонь (Кировка) «Монумент славы» (Ул. Коммунистическая) и другие.. В пешей доступности есть памятник «Солдатам необъявленной войны», в Металлургическом районе расположен «Монумент славы», что позволяет педагогическому коллективу более полно реализовать гражданско-патриотический компонент образования и воспитания дошкольников, организуя ежегодные акции памяти.

- **воспитательно значимые проекты и программы, в которых уже участвует ОО, дифференцируемые по признакам: федеральные, региональные, муниципальные и т. д.;**

В настоящее время содержание воспитания ребенка рассматривается в формировании и развитии базовых общечеловеческих и национальных ценностей. Такая система ценностей лежит в основе воспитывающей среды ДООУ. Решая задачи организации эффективной воспитательной среды, мы реализуем инновационные подходы, создаем условия для активизации участия детей в социально значимых акциях и проектах.

- **воспитательно значимые проекты и программы, в которых ОО намерена принять участие, дифференцируемые по признакам: федеральные, региональные, муниципальные и т.д.;**

Перспективы участия ДООУ в воспитательно значимых проектах и программах заключаются в апробации новых технологий используемых педагогами по развитию детской инициативы в ситуации успеха и в системном использовании полученного опыта в практике работы своего детского сада.

- **особенности воспитательно значимого взаимодействия с социальными партнерами ОО:**

В металлургическом районе расположены промышленные предприятия «МЕЧЕЛ», «Цинковый завод», «Завод пластмасс» и другие, а также Хлебзавод, консервный завод. Это позволяет знакомить детей с историей развития города и градообразующего предприятия, воспитывать чувство любви к Родине, гордости за свой народ, край и страну.

Дошкольное учреждение сотрудничает с МОУ «СОШ № 42 г. Челябинска», расположенным в пешей доступности. Для детей организуют экскурсии, показы спектаклей,

концерты. Вблизи также расположена детская библиотека № 13, что позволяет привлечь их в рамках социально-педагогического партнёрства по различным направлениям воспитания и социализации обучающихся. А также театральный коллектив «Дома пионеров Metallургического района» принимает участие в организации и проведении различных мероприятий в ДООУ.

- **ключевые элементы уклада ОО:**

- стержнем годового цикла воспитательной работы ДООУ являются ключевые общие для всего детского сада событийные мероприятия «Календарного плана воспитательной работы», коллективные дела группы детей под руководством воспитателя через которые осуществляется интеграция воспитательных усилий педагогических работников;

- важной чертой каждого ключевого мероприятия, события и большинства используемых для воспитания других совместных дел педагогов, детей и родителей, является обсуждение, планирование, совместное проведение и создание творческого продукта (коллективного или индивидуального каждого участника);

- в проведении общих мероприятий поощряется помощь старших детей младшим, социальная активность, стремление создать коллективный или индивидуальный творческий продукт, принять участие в общественно значимом деле;

- **наличие инновационных, опережающих, перспективных технологий воспитательно значимой деятельности, потенциальных «точек роста»;**

Внедрение новых технологий в образовательный процесс ДООУ способствует более эффективному воспитанию ребенка, который стремится творчески подходить к решению различных жизненных ситуаций и хочет получать новые знания об окружающем мире. Использование таких технологий влияет на формирование положительной мотивации к дальнейшему обучению. Педагоги ДООУ владеют и используют в своей практике цифровые технологии, здоровьесберегающие, метод проектов, портфолио и другие.

- **существенные отличия ОО от других образовательных организаций по признаку проблемных зон, дефицитов, барьеров, которые преодолеваются благодаря решениям, отсутствующим или недостаточно выраженным в массовой практике;**

Конкурентное преимущество: раннее развитие (детский сад посещают дети с 1,5 лет), индивидуальные образовательные маршруты, квалифицированный педагогический персонал.

Педагогические работники ДООУ ориентированы на формирование детского коллектива внутри одной возрастной группы, на установление доброжелательных и товарищеских взаимоотношений между детьми разных возрастов и ровесниками; умение играть, заниматься интересным делом в паре, небольшой группе; - ключевой фигурой воспитания в ДООУ является воспитатель группы, реализующий по отношению к ребенку защитную, личносно развивающую, организационную, посредническую (в разрешении конфликтов) функции. Поскольку воспитатель является для ребенка фигурой очень значимой, именно на него ложится огромная ответственность за создание условий для личностного развития ребенка.

В детском саду создана система методического сопровождения педагогических инициатив семьи. Организовано единое с родителями образовательное пространство для обмена опытом, знаниями, идеями, для обсуждения и решения конкретных воспитательных задач.

Уклад образовательной организации

МБДОУ «ДС № 354 г. Челябинска» современное, динамично развивающееся дошкольное образовательное учреждение, в котором сохраняются лучшие традиции прошлого, осуществляется стремление к современному и инновационному будущему.

Уклад – общественный договор участников образовательных отношений, который определяет правила жизни и отношений в образовательном учреждении, нормы и традиции, психологический климат (атмосферу), безопасность, характер воспитательных процессов, способы взаимодействия между детьми и педагогами, педагогами и родителями, детьми друг с другом. Кроме этого, уклад включает в себя и сетевое информационное пространство, нормы общения участников образовательных отношений в социальных сетях.

Уклад способствует формированию ценностей воспитания, которые разделяются всеми участниками образовательных отношений (воспитанниками, родителями, педагогами и другими сотрудниками ДОУ).

В основе уклада лежат базовые ценности: Родина, природа, человек, семья, дружба, знания, труд, здоровье, культура и красота; и инструментальные ценности: сотрудничество, самостоятельность, ответственность, развитие, творчество, позитивность.

Правила и нормы, заложенные в Укладе ДОУ, отражены в следующих локальных актах и документах:

- Устав МБДОУ «ДС № 354 г. Челябинска»;
- Программа развития ДОУ;
- Образовательная программа дошкольного образования, Адаптированная образовательная программа дошкольного образования;
- Правила внутреннего распорядка воспитанников;
- Правила внутреннего трудового распорядка;
- Договор об образовании;
- Иные локальные акты.

Уклад учитывает специфику и конкретные формы организации распорядка дневного, недельного, месячного, годового циклов жизни ДОУ. Задачи воспитания реализуются в течение всего времени нахождения ребенка в детском саду: в процессе образовательной деятельности, режимных моментах, в процессе совместной деятельности взрослых и детей, индивидуальной работы в соответствии с ФОП ДО п. 29.3.1., с.181.

Воспитывающая среда образовательной организации

Воспитывающая среда раскрывает ценности и смыслы, заложенные в укладе. Воспитывающая среда включает совокупность различных условий, предполагающих возможность встречи и взаимодействия детей и взрослых в процессе приобщения к традиционным ценностям российского общества в соответствии с ФОП ДО п. 29.3.2., с.181, 182. Пространство, в рамках которого происходит процесс воспитания, называется воспитывающей средой. Основными характеристиками воспитывающей среды являются её содержательная насыщенность и структурированность.

Воспитывающая среда включает:

условия для формирования эмоционально-ценностного отношения ребёнка к окружающему миру, другим людям, себе;

условия для обретения ребёнком первичного опыта деятельности и поступка в соответствии с традиционными ценностями российского общества;

условия для становления самостоятельности, инициативности и творческого взаимодействия в разных детско-взрослых и детско-детских общностях, включая разновозрастное детское сообщество.

Общности образовательной организации (в соответствии с ФОП ДО п. 29.3.3., с.182)

1) **Общность** характеризуется системой связей и отношений между людьми, основанной на разделяемых всеми её участниками ценностных основаниях, определяющих цели совместной деятельности.

2) В ДОО, прежде всего, следует выделить следующие общности: педагог - дети, родители (законные представители) - ребёнок (дети), педагог - родители (законные представители).

3) **Профессиональная общность** это устойчивая система связей и отношений между людьми, единство целей и задач воспитания, реализуемое всеми сотрудниками ДОО. Сами участники общности должны разделять те ценности, которые заложены в основу Программы. Основой эффективности такой общности является рефлексия собственной профессиональной деятельности.

Воспитатель, а также другие сотрудники должны: – быть примером в формировании полноценных и сформированных ценностных ориентиров, норм общения и поведения; – мотивировать детей к общению друг с другом, поощрять даже самые незначительные стремления к общению и взаимодействию; – поощрять детскую дружбу, стараться, чтобы дружба между отдельными детьми внутри группы сверстников принимала общественную направленность; – заботиться о том, чтобы дети непрерывно приобретали опыт общения на основе чувства доброжелательности; – содействовать проявлению детьми заботы об окружающих, учить проявлять чуткость к сверстникам, побуждать детей сопереживать, беспокоиться, проявлять внимание к заболевшему товарищу; – воспитывать в детях такие качества личности, которые помогают влиться в общество сверстников (организованность, общительность, отзывчивость, щедрость, доброжелательность и пр.); – учить детей совместной деятельности, насыщать их жизнь событиями, которые спланировали бы и объединяли ребят; – воспитывать в детях чувство ответственности перед группой за свое поведение.

Профессионально-родительская общность включает сотрудников ДОО и всех взрослых членов семей воспитанников, которых связывают не только общие ценности, цели развития и воспитания детей, но и уважение друг к другу. Основная задача – объединение усилий по воспитанию ребенка в семье и в ДОО. Зачастую поведение ребенка сильно различается дома и в ДОО. Без совместного обсуждения воспитывающими взрослыми особенностей ребенка невозможно выявление и в дальнейшем создание условий, которые необходимы для его оптимального и полноценного развития и воспитания.

Детско-взрослая общность. Для общности характерно содействие друг другу, сотворчество и сопереживание, взаимопонимание и взаимное уважение, отношение к ребенку как к полноправному человеку, наличие общих симпатий, ценностей и смыслов у всех участников общности. Детско-взрослая общность является источником и механизмом воспитания ребенка. Находясь в общности, ребенок сначала приобщается к тем правилам и нормам, которые вносят взрослые в общность, а затем эти нормы усваиваются ребенком и становятся его собственными. Общность строится и задается системой связей и отношений ее участников. В каждом возрасте и каждом случае она будет обладать своей спецификой в зависимости от решаемых воспитательных задач.

Детская общность. Общество сверстников – необходимое условие полноценного развития личности ребенка. Здесь он непрерывно приобретает способы общественного поведения, под руководством воспитателя учится умению дружно жить, сообща играть, трудиться, заниматься, достигать поставленной цели. Чувство приверженности к группе сверстников рождается тогда, когда ребенок впервые начинает понимать, что рядом с ним такие же, как он сам, что свои желания необходимо соотносить с желаниями других. Воспитатель должен воспитывать у детей навыки и привычки поведения, качества, определяющие характер взаимоотношений ребенка с другими людьми и его успешность в том или ином сообществе. Поэтому так важно придать детским взаимоотношениям дух доброжелательности, развивать у

детей стремление и умение помогать как старшим, так и друг другу, оказывать сопротивление плохим поступкам, общими усилиями достигать поставленной цели. Одним из видов детских общностей являются разновозрастные детские общности. В детском саду обеспечена возможность взаимодействия ребенка как со старшими, так и с младшими детьми. Включенность ребенка в отношения со старшими, помимо подражания и приобретения нового, рождает опыт послушания, следования общим для всех правилам, нормам поведения и традициям. Отношения с младшими – это возможность для ребенка стать авторитетом и образцом для подражания, а также пространство для воспитания заботы и ответственности. Организация жизнедеятельности детей дошкольного возраста в разновозрастной группе обладает большим воспитательным потенциалом для инклюзивного образования.

Культура поведения воспитателя в общностях как значимая составляющая уклада. Культура поведения взрослых в детском саду направлена на создание воспитывающей среды как условия решения возрастных задач воспитания. Общая психологическая атмосфера, эмоциональный настрой группы, спокойная обстановка, отсутствие спешки, разумная сбалансированность планов – это необходимые условия нормальной жизни и развития детей. Воспитатель должен соблюдать кодекс нормы профессиональной этики и поведения: – педагог всегда выходит навстречу родителям и приветствует родителей и детей первым; – улыбка – всегда обязательная часть приветствия; – педагог описывает события и ситуации, но не даёт им оценки; – педагог не обвиняет родителей и не возлагает на них ответственность за поведение детей в детском саду; – тон общения ровный и дружелюбный, исключается повышение голоса; – уважительное отношение к личности воспитанника; – умение заинтересованно слушать собеседника и сопереживать ему; – умение видеть и слышать воспитанника, сопереживать ему; – уравновешенность и самообладание, выдержка в отношениях с детьми; – умение быстро и правильно оценивать сложившуюся обстановку и в то же время не торопиться с выводами о поведении и способностях воспитанников; – умение сочетать мягкий эмоциональный и деловой тон в отношениях с детьми; – умение сочетать требовательность с чутким отношением к воспитанникам; – знание возрастных и индивидуальных особенностей воспитанников; – соответствие внешнего вида статусу воспитателя детского сада.

2.6.2.2. Содержание воспитания в образовательных областях.

Содержание рабочей программы воспитания реализуется в ходе освоения детьми дошкольного возраста всех образовательных областей, обозначенных в ФГОС ДО, одной из задач которого является объединение воспитания и обучения в целостный образовательный процесс на основе духовно-нравственных и социокультурных ценностей и принятых в обществе правил и норм поведения в интересах человека, семьи, общества:

- социально-коммуникативное развитие;
- познавательное развитие;
- речевое развитие;
- художественно-эстетическое развитие;
- физическое развитие.

Содержание Программы воспитания реализуется в ходе освоения детьми дошкольного возраста всех образовательных областей, обозначенных в ФГОС ДО в соответствии с ФОП ДО п. 29.3.4., с.182-184:

Образовательная область «Социально-коммуникативное развитие» соотносится с патриотическим, духовно-нравственным, социальным и трудовым направлениями воспитания;

Образовательная область «Познавательное развитие» соотносится с познавательным и

патриотическим направлениями воспитания;

Образовательная область «Речевое развитие» соотносится с социальным и эстетическим направлениями воспитания;

Образовательная область «Художественно-эстетическое развитие» соотносится с эстетическим направлением воспитания;

Образовательная область «Физическое развитие» соотносится с физическим и оздоровительным направлениями воспитания.

Социально-коммуникативное развитие направлено на усвоение норм и ценностей, принятых в обществе, включая моральные и нравственные ценности; развитие общения и взаимодействия ребёнка со взрослыми и сверстниками; становление самостоятельности, целенаправленности и саморегуляции собственных действий; развитие социального и эмоционального интеллекта, эмоциональной отзывчивости, сопереживания, формирование готовности к совместной деятельности со сверстниками, формирование уважительного отношения и чувства принадлежности к своей семье и к сообществу детей и взрослых в Организации; формирование позитивных установок к различным видам труда и творчества; формирование основ безопасного поведения в быту, социуме, природе.

- присвоение ребёнком моральных и нравственных норм и ценностей, принятых в обществе;

- формирование у ребёнка уважительного отношения и чувства принадлежности к своей семье, национальности, стране, гендерной идентичности, любви к Родине;

- создание условий для начальной информационной социализации детей;

- формирование позитивного эмоционально-ценностного отношения к разным видам труда и творчества;

- развитие эмоционального и социального интеллекта, общения и взаимодействия ребёнка со взрослым и сверстниками;

- становление самостоятельности, целенаправленности и способности к регуляции собственных действий.

Решение задач воспитания направлено на приобщение к ценностям: **семья, дружба, человек и сотрудничество, труд.**

Перечень программ, технологий и пособий.

Буре. Р.С. Дошкольник и труд: Учебно-методическое пособие.– СПб.: Детство-Пресс, 2004.

Куцакова Л.В. Нравственно-трудовое воспитание ребёнка– дошкольника. Пособие для педагогов. М.: Владос, 2003.

Куцакова Л.В. Трудовое воспитание в детском саду. Для занятий с детьми 3-7 лет. – М.: МОЗАИКА-СИНТЕЗ, 2015. – 128 с.

Дошкольник и труд. Учебно-методическое пособие. / Р.С.Буре. – СПб.: Детство-Пресс, 2004.

Буре Р.С. Дружные ребята: Воспитание гуманных чувств и отношений у дошкольников: пос. для вос. дошк. учрежд. и род.– М.: Просвещение, 2004

«Познавательное развитие предполагает развитие интересов детей, любознательности и познавательной мотивации; формирование познавательных действий, становление сознания; развитие воображения и творческой активности; формирование первичных представлений о себе, других людях, объектах окружающего мира, о свойствах и отношениях объектов окружающего мира (форме, цвете, размере, материале, звучании, ритме, темпе, количестве, числе, части и целом, пространстве и времени, движении и покое, причинах и следствиях и др.), о малой родине и Отечестве, представлений о социокультурных

ценностях нашего народа, об отечественных традициях и праздниках, о планете Земля как общем доме людей, об особенностях её природы, многообразии стран и народов мира.».

- развитие представлений об окружающем мире на основе знаков и символов культуры, природы и социума;

- формирование основ гражданской идентичности – первичных представлений о малой родине и Отечестве, представлений о социокультурных ценностях народа, об отечественных традициях и праздниках;

- становление основ экологического сознания.

Решение задач воспитания направлено на приобщение к ценностям: **Родина, природа и знания.**

Примерный перечень программ, технологий и пособий.

Ривина Е.К. Герб и флаг России. Знакомим дошкольников и младших школьников с государственными символами: Метод. рекомендации для работников дошкольных образовательных учреждений и учителей начальных классов.– М.: АРКТИ, 2004

Южный Урал: шаг за шагом. Программа по патриотическому воспитанию детей дошкольного возраста. – Челябинск: ООО Издательство «Уникальная книга», 2016

Есина Л.Д. Воспитание культуры поведения у старших дошкольников. М.: Скрипторий 2003, 2008

Соловьева Е.В. Наследие. И быль, и сказка: пособие по нравственно-патриотическому воспитанию детей дошкольного и мл. шк. возраста на основе традиций отечеств. культуры. М.: Обруч, 2011.

Николаева С.Н. Юный эколог. Программа экологического воспитания в детском саду: МОЗАИКА-СИНТЕЗ; Москва; 2010.

Рыжова Н.А. Воздух вокруг нас: методическое пособие. – М.: Обруч, 2013

«**Речевое развитие** включает владение речью как средством общения и культуры; обогащение активного словаря; развитие связной, грамматически правильной диалогической и монологической речи; развитие речевого творчества; развитие звуковой и интонационной культуры речи, фонематического слуха; знакомство с книжной культурой, детской литературой, понимание на слух текстов различных жанров детской литературы; формирование звуковой аналитико-синтетической активности как предпосылки обучения грамоте.».

- владение речью как средством общения и культуры;

- знакомство с книжной культурой, детской литературой.

Примерный перечень программ, технологий и пособий.

Данный перечень коллектив формирует самостоятельно или делает ссылку на используемую комплексную программу или парциальную программу.

«**Художественно-эстетическое развитие** предполагает развитие предпосылок ценностно-смыслового восприятия и понимания произведений искусства (словесного, музыкального, изобразительного), мира природы; становление эстетического отношения к окружающему миру; формирование элементарных представлений о видах искусства; восприятие музыки, художественной литературы, фольклора; стимулирование сопереживания персонажам художественных произведений; реализацию самостоятельной творческой деятельности детей (изобразительной, конструктивно-модельной, музыкальной и др.)» - развитие предпосылок ценностно-смыслового восприятия и понимания произведений искусства (словесного, музыкального, изобразительного), мира природы;

- становление эстетического отношения к окружающему миру;

- формирование элементарных представлений о видах искусства; восприятие музыки, художественной литературы, фольклора;

- стимулирование сопереживания персонажам художественных произведений.

Решение задач воспитания направлено на приобщение к ценностям: **культура и красота, культура поведения.**

Примерный перечень программ, технологий и пособий.

Мы живем в России. Гражданско-патриотическое воспитание дошкольников.

Подготовительная группа./Н.Г. Зеленова, Л.Е. Осипова – М.: Скрипторий 2003, 2009.

Мы живем в России. Гражданско-патриотическое воспитание дошкольников. Старшая группа. /Н.Г. Зеленова, Л.Е. Осипова – М.: Скрипторий 2003, 2007.

Мы живем в России. Гражданско-патриотическое воспитание дошкольников. Средняя группа. / Н.Г. Зеленова, Л.Е. Осипова – М.: Скрипторий 2003, 2009.

«Физическое развитие включает приобретение опыта в следующих видах деятельности детей: двигательной, в том числе связанной с выполнением упражнений, направленных на развитие таких физических качеств, как координация и гибкость; способствующих правильному формированию опорно-двигательной системы организма, развитию равновесия, координации движения, крупной и мелкой моторики обеих рук, а также с правильным, не наносящем ущерба организму, выполнением основных движений (ходьба, бег, мягкие прыжки, повороты в обе стороны), формирование начальных представлений о некоторых видах спорта, овладение подвижными играми с правилами; становление целенаправленности и саморегуляции в двигательной сфере; становление ценностей здорового образа жизни, овладение его элементарными нормами и правилами (в питании, двигательном режиме, закаливании, при формировании полезных привычек и др.)».

- становление ценностей здорового образа жизни, овладение его элементарными нормами и правилами (в питании, двигательном режиме, закаливании, при формировании полезных привычек и др.).

Решение задач воспитания направлено на приобщение к ценностям: **жизнь, здоровье**

Примерный перечень программ, технологий и пособий.

Алямовская В.Г. Здоровье. – М.: Линкапресс, 1993

Голицина Н.С., Бухарова Е.Е. Физкультурный калейдоскоп для дошкольников. – М.: Изд-во «Скрипторий 2003», 2006

Описание вариативных форм, способов, методов и средств реализации рабочей Программы воспитания.

Совместная деятельность в образовательных ситуациях в соответствии с ФОП ДО п. 29.3.5.3 стр. 186 является ведущей формой организации ООП ДО, в рамках которой возможно решение конкретных задач воспитания. События, формы и методы работы по реализации каждой ценности в пространстве воспитания могут быть интегративными. Одно и то же событие может быть посвящено нескольким ценностям одновременно.

**Формы и методы воспитательной работы
«Социально-коммуникативное развитие»**

Совместная образовательная деятельность педагогов и детей		Самостоятельная деятельность детей	Образовательная деятельность в семье
образовательная деятельность	образовательная деятельность в режимных моментах		
Занятия	Индивидуальная работа	Игры со сверстниками	Экскурсии,

<p>Экскурсии Наблюдения Чтение художественной литературы Беседы Просмотр видеофильмов Дидактические игры Проблемные ситуации Поисково-творческие задания Объяснение Упражнения Рассматривание иллюстраций Тренинги Викторины КВН Моделирование</p>	<p>Обучение Объяснение Напоминание Личный пример Похвала Наблюдение Упражнения Тренинги Игры – подвижные, дидактические, творческие Рассматривание иллюстраций Трудовая деятельность Театрализованные постановки Праздники и развлечения</p>	<p>– сюжетно-ролевые, дидактические, театрализованные, подвижные, хороводные Самообслуживание Дежурство Совместное со сверстниками рассматривание иллюстраций Совместная со сверстниками продуктивная деятельность Экспериментирование Наблюдение</p>	<p>путешествия Наблюдения Чтение Личный пример Беседа Объяснение</p>
<p>Создание ситуаций, вызывающих желание трудиться и побуждающих детей к: – проявлению трудовых навыков, – оказанию помощи сверстнику и взрослому, – проявлению заботливого отношения к природе. Трудовые поручения. Самостоятельное планирование трудовой деятельности.</p>		-	-
<p>Показ Объяснение Обучение Наблюдение Напоминание</p>	<p>Самообслуживание Обучение Напоминание Беседы Разыгрывание игровых ситуаций Упражнение Объяснение Наблюдение Поручения Совместный труд Чтение и рассматривание иллюстраций о труде взрослых Тематические праздники и развлечения</p>	<p>Игры – сюжетно-ролевые, дидактические Совместный труд детей Дежурство Рассматривание иллюстраций Продуктивная деятельность</p>	<p>Беседы Личный пример Показ Напоминание Объяснение Совместный труд детей и взрослых Рассказ Просмотр видеофильмов, диафильмов</p>

	Просмотр видео-диафильмов Продуктивная деятельность Экскурсии		
--	---	--	--

Формы и методы воспитательной работы «Познавательное развитие»

Совместная образовательная деятельность педагогов и детей		Самостоятельная деятельность детей	Образовательная деятельность в семье
образовательная деятельность	образовательная деятельность в режимных моментах		
Показ Экскурсии, наблюдение Беседа Занятия Опыты, экспериментирование Обучение в условиях специально оборудованной полифункциональной интерактивной среды Игровые занятия с использованием полифункционального игрового оборудования, сенсорной комнаты Игровые упражнения Игры – дидактические, подвижные Проектная деятельность Продуктивная деятельность Проблемно-поисковые ситуации	Напоминание Объяснение Обследование Наблюдение Развивающие игры Игра-экспериментирование Проблемные ситуации Игровые упражнения Рассматривание чертежей и схем Моделирование Коллекционирование Проекты Интеллектуальные игры Тематическая прогулка Конкурсы КВН Трудовая деятельность Тематические выставки Мини-музеи	Игры – развивающие, подвижные, со строительным материалом Игры-экспериментирования Игры с использованием автодидактических материалов Моделирование Наблюдение Интегрированная детская деятельность: включение ребенком полученного сенсорного опыта в его практическую деятельность - предметную, продуктивную, игровую Опыты Труд в уголке природы Продуктивная деятельность	Беседа Коллекционирование Просмотр видеофильмов Прогулки Домашнее экспериментирование Уход за животными и растениями Совместное конструктивное творчество Коллекционирование Интеллектуальные игры

Формы и методы воспитательной работы «Речевое развитие»

Совместная образовательная деятельность педагогов и детей		Самостоятельная деятельность детей	Образовательная деятельность в семье
непосредственно образовательная деятельность	образовательная деятельность в режимных		

	моментах		
<p>Занятия</p> <p>Игры с предметами и сюжетными игрушками</p> <p>Обучающие игры с использованием предметов и игрушек</p> <p>Коммуникативные игры с включением малых фольклорных форм (потешки, прибаутки, пестушки, колыбельные)</p> <p>Чтение, рассматривание иллюстраций</p> <p>Сценарии активизирующего общения</p> <p>Имитативные упражнения, пластические этюды</p> <p>Коммуникативные тренинги</p> <p>Совместная продуктивная деятельность</p> <p>Экскурсии</p> <p>Проектная деятельность</p> <p>Дидактические игры</p> <p>Настольно-печатные игры</p> <p>Продуктивная деятельность</p> <p>Разучивание стихотворений</p> <p>Речевые задания и упражнения</p> <p>Моделирование и обыгрывание проблемных ситуаций</p> <p>Работа по -обучению пересказу с опорой на вопросы воспитателя</p> <p>-обучению</p>	<p>Речевое стимулирование (повторение, объяснение, обсуждение, побуждение, напоминание, уточнение)</p> <p>Беседы с опорой на зрительное восприятие и без опоры на него</p> <p>Хороводные игры, пальчиковые игры</p> <p>Пример использования образцов коммуникативных кодов взрослого</p> <p>Тематические досуги</p> <p>Фактическая беседа, эвристическая беседа</p> <p>Мимические, логоритмические, артикуляционные гимнастики</p> <p>Речевые дидактические игры</p> <p>Наблюдения</p> <p>Чтение</p> <p>Слушание, воспроизведение, имитирование</p> <p>Тренинги (действия по речевому образцу взрослого)</p> <p>Разучивание скороговорок, чистоговорок</p> <p>Индивидуальная работа</p> <p>Освоение формул</p>	<p>Коллективный монолог</p> <p>Игра-драматизация с использованием разных видов театров (театр на банках, ложках и т.п.)</p> <p>Игры в парах и совместные игры (коллективный монолог)</p> <p>Самостоятельная художественно-речевая деятельность детей</p> <p>Сюжетно-ролевые игры</p> <p>Игра– импровизация по мотивам сказок</p> <p>Театрализованные игры</p> <p>Дидактические игры</p> <p>Игры-драматизации</p> <p>Настольно-печатные игры</p> <p>Совместная продуктивная и игровая деятельность детей</p> <p>Словотворчество</p>	<p>Речевые игры</p> <p>Беседы</p> <p>Пример коммуникативных кодов</p> <p>Чтение, рассматривание иллюстраций</p> <p>Игры- драматизации.</p> <p>Совместные семейные проекты</p> <p>Разучивание скороговорок, чистоговорок</p>

составлению описательного рассказа об игрушке с опорой на речевые схемы -обучению пересказу по серии сюжетных картинок -обучению пересказу по картине -обучению пересказу литературного произведения (коллективное рассказывание) Показ настольного театра, работа с фланелеграфом	речевого этикета Наблюдение за объектами живой природы, предметным миром Праздники и развлечения		
Рассказывание по иллюстрациям Творческие задания Заучивание Чтение художественной и познавательной литературы Рассказ Пересказ Экскурсии Беседа Объяснения Творческие задания Литературные викторины	Беседа Рассказ Чтение Дидактические, настольно-печатные игры Досуги Игры-драматизации Выставка в книжном уголке Литературные праздники Викторины, КВН Презентации проектов	Игровая деятельность Рассматривание иллюстраций Театрализованная деятельность Игры-драматизации, игры-инсценировки Беседы Словотворчество	Посещение театра, музея, выставок Беседы Рассказы Чтение Прослушивание аудиозаписей

**Формы и методы воспитательной работы
«Художественно-эстетическое развитие»**

Совместная образовательная деятельность педагогов и детей		Самостоятельная деятельность детей	Образовательная деятельность в семье
образовательная деятельность	образовательная деятельность в режимных моментах		
Занятие Дидактические игры Наблюдение Рассматривание	Наблюдение Рассматривание Беседа Рассматривание интерьера	Сюжетно-ролевые игры Наблюдение Рассматривание Сбор материала для	Беседа Рассматривание Наблюдение Рассказы Экскурсии

<p>Чтение Обыгрывание незавершённого рисунка Коллективная работа Обучение Создание условий для выбора Опытно-экспериментальная деятельность Беседа Творческие задания</p>	<p>Проблемные ситуации Обсуждение Проектная деятельность Дизайн Занимательные показы Индивидуальная работа Тематические праздники и развлечения</p>	<p>оформления Экспериментирование с материалами Рассматривание предметов искусства</p>	<p>Чтение Детско-родительская проектная деятельность</p>
<p>Слушание (музыкальные сказки, инструментальная музыка) Беседы с детьми о музыке Музыкально-дидактическая игра Театрализованная деятельность Рассматривание иллюстраций в детских книгах, репродукций, предметов окружающей действительности Рассматривание портретов композиторов</p>	<p>Использование музыки: -на утренней гимнастике - во время умывания - в сюжетно-ролевых играх - в компьютерных играх - перед дневным сном - при пробуждении Музыкально-дидактическая игра Индивидуальная работа Праздники Развлечения Просмотр мультфильмов, фрагментов детских музыкальных фильмов</p>	<p>Игры в «праздники», «концерт», «оркестр», «музыкальные занятия», «телевизор» Сюжетно-ролевые игры Импровизация мелодий на собственные слова, придумывание песенок Придумывание простейших танцевальных движений. Инсценирование содержания песен, хороводов Составление композиций танца Импровизация на инструментах Музыкально-дидактические игры Игры-драматизации Аккомпанемент в пении, танце и др. Детский ансамбль, оркестр</p>	<p>Посещения музеев, выставок, детских музыкальных театров Прослушивание аудиозаписей. Просмотр иллюстраций, репродукций картин, портретов композиторов Просмотр видеофильмов Обучение игре на музыкальных инструментах</p>

Формы и методы воспитательной работы «Физическое развитие»

Совместная образовательная деятельность педагогов и детей		Самостоятельная деятельность детей	Образовательная деятельность в семье
образовательная деятельность	образовательная деятельность в режимных		

	моментах		
<p>Физкультурные занятия:</p> <ul style="list-style-type: none"> – сюжетно-игровые, – тематические, -классические, -тренирующие, – на тренажерах, – на улице, -походы. <p>Общеразвивающие упражнения:</p> <ul style="list-style-type: none"> -с предметами, – без предметов, -сюжетные, -имитационные. <p>Игры с элементами спорта.</p> <p>Спортивные упражнения</p>	<p>Индивидуальная работа с детьми.</p> <p>Игровые упражнения.</p> <p>Игровые ситуации.</p> <p>Утренняя гимнастика:</p> <ul style="list-style-type: none"> -классическая, -игровая, -полоса препятствий, -музыкально-ритмическая, -аэробика, – имитационные движения. <p>Физкультминутки.</p> <p>Динамические паузы.</p> <p>Подвижные игры.</p> <p>Игровые упражнения.</p> <p>Игровые ситуации.</p> <p>Проблемные ситуации.</p> <p>Имитационные движения.</p> <p>Спортивные праздники и развлечения.</p> <p>Гимнастика после дневного сна:</p> <ul style="list-style-type: none"> -оздоровительная, -коррекционная, -полоса препятствий. <p>Упражнения:</p> <ul style="list-style-type: none"> – корригирующие -классические, – коррекционные. 	<p>Подвижные игры.</p> <p>Игровые упражнения.</p> <p>Имитационные движения.</p>	<p>Беседа</p> <p>Совместные игры.</p> <p>Походы.</p> <p>Занятия в спортивных секциях.</p> <p>Посещение бассейна.</p>
<p>Занятия-развлечения</p> <p>Занятия</p>	<p>Объяснение</p> <p>Показ</p> <p>Дидактические игры</p> <p>Чтение художественных произведений</p> <p>Личный пример</p> <p>Иллюстративный материал</p> <p>Досуг</p> <p>Театрализованные игры</p>	<p>Сюжетно-ролевые игры</p> <p>Подвижные игры</p>	<p>Беседа</p> <p>Совместные игры</p> <p>Чтение художественных произведений</p>

2.6.2.3. Особенности взаимодействия педагогического коллектива с семьями воспитанников в процессе реализации Программы воспитания (законными представителями). Социальное партнерство.

Работа с родителями (законными представителями) детей дошкольного возраста должна строиться на принципах ценностного единства и сотрудничества всех субъектов социокультурного окружения ДОО в соответствии с ФОП ДО п. 29.3.5.1 стр.185.

В соответствии с ФЗ «Об образовании в Российской Федерации» родители являются не только равноправными, но и равноответственными участниками образовательного процесса.

Семья – социальный микромир, отражающий в себе всю совокупность общественных отношений: к труду, событиям внутренней и международной жизни, культуре, друг к другу, порядку в доме, семейному бюджету и хозяйству, книге, соседям, друзьям, природе и животным. Семья – первичный коллектив, который даёт человеку представления о жизненных целях и ценностях. В семье ребёнок получает первые практические навыки применения этих представлений во взаимоотношениях с другими людьми, усваивает нормы, которые регулируют поведение в различных ситуациях повседневного общения. В процессе семейного воспитания у детей вырабатываются привычки поведения и критерии оценки добра и зла, допустимого и порицаемого, справедливого и несправедливого.

В соответствии с Федеральным государственным стандартом дошкольного образования, одним из компонентов в структуре образовательного процесса дошкольного учреждения является взаимодействие с семьями воспитанников.

Каждое дошкольное образовательное учреждение не только воспитывает ребёнка, но и консультирует родителей по вопросам воспитания детей. Задача педагога - заинтересовать родителей возможностями совместного воспитания ребенка, показать родителям их особую роль в воспитании ребенка. Педагог дошкольного учреждения – не только воспитатель детей, но и партнёр родителей по их воспитанию. В процессе такого взаимодействия и педагоги, и родители стремятся к совместной деятельности по воспитанию дошкольников, разрешению возникающих трудностей, проявлению активности и инициативы.

Система взаимодействия с родителями включает:

- ознакомление родителей с результатами работы ДОО на общих родительских собраниях, анализом участия родительской общественности в жизни ДОО;
- ознакомление родителей с содержанием работы ДОО, направленной на физическое, психическое и социальное развитие ребенка;
- участие в составлении планов: спортивных и культурно-массовых мероприятий, работы родительского комитета;
- целенаправленную работу, пропагандирующую общественное дошкольное воспитание в его разных формах;
- обучение конкретным приемам и методам воспитания и развития ребенка в разных видах детской деятельности на семинарах-практикумах, консультациях и открытых занятиях.

Основанием для определения форм и методов взаимодействия с семьями воспитанников являются нормативные документы, закрепляющие основу взаимодействия (основные международные документы, нормативные документы федерального и регионального уровня, нормативные документы конкретного образовательного уровня), а также современные исследования основных направлений взаимодействия ДОО и семьи (психолого-педагогическое сопровождение семьи в вопросах воспитания детей, защита прав ребенка, работа с семьями, требующими повышенного внимания и нуждающимися в особой помощи и др.).

В современной науке принято выделять несколько групп методов и форм работы с родителями:

– наглядно-информационные (нацелены на знакомство родителей с условиями, задачами, содержанием и методами воспитания детей, способствуют преодолению поверхностного суждения о роли детского сада, оказывают практическую помощь семье. К ним относятся фотографии, выставки детских работ, стенды, ширмы, папки-передвижки, а также аудиозаписи бесед с детьми, видеофрагменты организации различных видов деятельности, режимных моментов и др.);

Наглядная информация в виде стендов и уголков универсальна и имеет огромные возможности по освящению педагогического процесса. В то же время она не предусматривает

непосредственного контакта педагога и родителя. Поэтому большое значение нужно придать форме и способу подачи информации, а так же её содержанию.

уголок «информация для Вас», «Новогодняя елочка», «Моя семья», «Золотая осень», «Зимушка-зима», выставки поделок.

– информационно-аналитические (способствуют организации общения с родителями, их основной задачей является сбор, обработка и использование данных о семье каждого воспитанника, общекультурном уровне его родителей, наличии у них необходимых педагогических знаний, отношении в семье к ребёнку, запросах, интересах, потребностях родителей в психолого-педагогической информации. Только на основе анализа этих данных возможно осуществление индивидуального, личностно-ориентированного подхода к ребёнку в условиях дошкольного учреждения и построение грамотного общения с родителями) «Почта доверия», «Волшебный сундучок»;

– досуговые (обеспечивают установление теплых неформальных отношений между педагогами и родителями, а также более доверительных отношений между родителями и детьми. К ним относятся проведение педагогами дошкольных учреждений совместных праздников и досугов: «День матери», «День защитника Отечества», «День Победы», «День здоровья», «День защиты детей», «Масленица»;

– информационно-ознакомительные (нацелены на преодоление поверхностных представлений о работе дошкольного учреждения путем ознакомления родителей с самим дошкольным учреждением, с особенностями его работы и педагогами. К ним можно отнести «Дни открытых дверей», сайт ДООУ, официальные паблики в Одноклассниках и ВКонтакте, родительские чаты.

В образовательном процессе дошкольного учреждения активно используются как традиционные, так и нетрадиционные формы работы с родителями воспитанников: родительские собрания; индивидуальные и групповые консультации; беседы; посещения на дому; родительские тренинги; практикумы; Университеты педагогических знаний; родительские чтения; родительские ринги; педагогические гостиные; круглые столы; ток шоу; устные журналы, мастер-классы и др.

Одной из наиболее доступных форм установления связи с семьей являются педагогические беседы с родителями. Беседа может быть как самостоятельной формой, так и применяться в сочетании с другими, например, она может быть включена в собрание, посещение семьи. Целью педагогической беседы является обмен мнениями по тому или иному вопросу, ее особенность заключается в активном участии и воспитателя, и родителей. Беседа может возникать стихийно по инициативе и родителей, и педагога.

Практикумы организуются с целью выработки у родителей педагогических умений по воспитанию детей, эффективному расширению возникающих педагогических ситуаций, тренировка педагогического мышления.

Лекция – форма педагогического просвещения, раскрывающая сущность той или иной проблемы воспитания.

Дискуссия организуется с целью обмена мнениями по проблемам воспитания. Это одна из интересных для родителей форм повышения уровня педагогической культуры, позволяющая включить их в обсуждение актуальных проблем воспитания.

Проведение «Дней открытых дверей» нацелено на ознакомление родителей со спецификой дошкольного образования, позволяет избежать многих конфликтов, вызванных незнанием и непониманием родителями специфики организации образовательного процесса детского сада.

Тематические консультации помогают ответить на все вопросы, интересующие родителей. Отличие консультации от беседы в том, что беседы предусматривают диалог, его

ведет организатор бесед. Педагог стремится дать родителям квалифицированный совет, чему-то научить, помогает ближе узнать жизнь семьи и оказать помощь там, где больше всего нужна, побуждает родителей серьезно присматриваться к детям, задумываться над тем, какими путями их лучше воспитывать. Главное назначение консультации – родители убеждаются в том, что в детском саду они могут получить поддержку и совет.

Посещение семьи – индивидуальная форма работы педагога с родителями, обеспечивает знакомство с условиями жизни, интересами семьи.

Родительские чтения – интересная форма работы с родителями, которая дает возможность родителям не только слушать лекции педагогов, но и изучать литературу по проблеме и участвовать в ее обсуждении.

Педагогическая лаборатория – данная форма предполагает обсуждение участия родителей в различных мероприятиях (спортивные, развлекательные и т.д.)

Родительский тренинг – активная форма взаимодействия с родителями, которые хотят изменить свое отношение к поведению и взаимодействию с собственным ребенком, сделать его более открытым и доверительным.

Родительские ринги – дискуссионная форма общения родителей и формирования родительского коллектива. Родительский ринг готовится в виде ответов на вопросы по педагогическим проблемам. Вопросы выбирают сами родители.

Достаточно эффективными являются такие познавательные формы работы, как КВН, педагогическая гостиная, круглый стол, «Поле чудес», «Что? Где? Когда?», «Устами младенца», ток шоу, устный журнал. Такие формы построены по принципу телевизионных и развлекательных программ, игр, они направлены на установление неформальных контактов с родителями, привлечение их внимания к детскому саду. Нетрадиционные познавательные формы предназначены для ознакомления родителей с особенностями возрастного и психологического развития детей, рациональными методами и приемами воспитания для формирования у родителей практических навыков.

Наиболее востребованной формой работы с родителями является наглядная пропаганда – целенаправленное систематическое применение наглядных средств в целях ознакомления родителей с задачами, содержанием, методами воспитания в детском саду, оказания практической помощи семье:

– **уголок для родителей** (содержит материалы информационного характера – правила для родителей, распорядок дня, объявления различного характера; материалы, освещающие вопросы воспитания детей в детском саду и семье);

– **разнообразные выставки** (выставки детских работ, тематические выставки по определенному разделу программы);

– **информационные листки** (объявления о собраниях, событиях, экскурсиях, просьбы о помощи, благодарность добровольным помощникам и т.д.);

– **родительская газета** (в ней родители могут рассказать об интересных случаях из жизни семьи, поделиться опытом воспитания и др.);

– **папки–передвижки** (формируются по тематическому принципу) и другие.

Примерный перечень пособий

1. Давыдова О.И., Богославец Л.Г., Майер А.А. Проекты в работе с семьей. Методическое пособие. – М.: ТЦ Сфера, 2012.
2. Детский сад и молодая семья: основы успешного взаимодействия/ Под ред. Н.В. Микляевой. – М.: ТЦ Сфера, 2010.
3. Майер А.А., Давыдова О.И., Воронина Н.В. 555 идей вовлечения родителей в жизнь детского сада. – М.: ТЦ Сфера, 2011.

4. Микляева Н.В., Решетило Е.А., Лопатина О.Г. Игровая среда в домашних условиях. Методическое пособие/ Под ред. Н.В.Микляевой. – М.: ТЦ Сфера, 2011.
5. Коломийченко Л.В., Воронова О.А. Семейные ценности в воспитании детей 3-7 лет.- М.: ТЦ Сфера, 2013.
6. Семейный и родительский клубы в детском саду. Методические рекомендации/ Под ред. Н.В.Микляевой. – М.: ТЦ Сфера, 2012.
7. Содружество детей и взрослых: методический комплекс для детского сада/ Под ред. Н.В.Микляевой, Н.Ф.Лагутиной. – М.: ТЦ Сфера, 2013.
8. Сотрудничество детского сада и семьи в физическом воспитании дошкольников/ Под ред.С.С.Прищепы, Т.С.Шатверян. – М.: ТЦ Сфера, 2013.
9. Социальное партнерство детского сада с родителями: Сборник материалов/Сос. Т.В.Цветкова. – М.: ТЦ Сфера, 2013.
10. Я – компетентный родитель: Программа работы с родителями дошкольников/ Под ред. Л.В.Коломийченко. – М.ТЦ Сфера, 2013.

Социальное партнерство

Реализация воспитательного потенциала социального партнерства в соответствии с ФОП ДО п. 29.3.7. с. 187, 188 предусматривает:

Участие МОУ «СОШ № 42 г. Челябинска», детской библиотеки № 13, центр «Импульс», «Дом пионеров и школьников Metallургического района» в проведении праздников, мероприятий, занятий, досугов.

Организационный раздел Программы воспитания.

2.6.3.1. Материально-техническое обеспечение Программы

Организация, реализующая Программу, обеспечивает материально-технические условия, позволяющие достичь обозначенные ею цели и задачи воспитания, в т. ч.:

- осуществлять все виды деятельности ребенка, как индивидуальной самостоятельной, так и в рамках каждой дошкольной группы с учетом возрастных и индивидуальных особенностей воспитанников;
- организовывать участие родителей воспитанников (законных представителей), педагогических работников и представителей общественности в разработке Программы, в создании условий для ее реализации, а также мотивирующей воспитательной среды, уклада организации;
- использовать в воспитательном процессе современные образовательные технологии (в т. ч. игровые, коммуникативные, проектные технологии и культурные практики социализации детей);
- обновлять содержание Программы, методики и технологий ее реализации в соответствии с динамикой развития системы образования в области воспитания, запросами воспитанников и их родителей (законных представителей) с учетом особенностей социокультурной среды развития воспитанников и специфики информационной социализации детей;
- обеспечивать эффективное использование профессионального и творческого потенциала педагогических, руководящих и иных работников организации, осуществляющей воспитательную работу, повышения их профессиональной, коммуникативной, информационной, правовой компетентности и мастерства мотивирования детей.

При создании материально-технических условий для детей с ограниченными возможностями здоровья Организация учитывает особенности их физического и психофизиологического развития.

Организация имеет необходимое для воспитательной работы с детьми (в т.ч. детей с ограниченными возможностями здоровья и детей-инвалидов) оснащение и оборудование:

- методический комплект для реализации Программы;
- помещения для занятий и проектов, обеспечивающие воспитание детей через игру, общение, познавательно-исследовательскую деятельность и другие формы активности ребенка с участием взрослых и других детей;
- оснащение предметно-развивающей среды, включающей средства воспитания, подобранные в соответствии с возрастными и индивидуальными особенностями детей дошкольного возраста;
- мебель, техническое оборудование, спортивный и хозяйственный инвентарь, инвентарь для художественного творчества, музыкальные инструменты.

Все используемые Организацией в образовательном процессе средства обучения, оборудование, материалы, исходя из особенностей реализации Программы, используются для решения воспитательных задач.

2.6.3.2. Обеспеченность методическими материалами и средствами воспитания.

Нормативно-методическое обеспечение в соответствии с ФООП ДО п. 29.4.2. стр. 188 создает условия для реализации Программы воспитания.

Воспитательный процесс в ДОО обеспечен методическими материалами и средствами воспитания.

Перечень методических материалов и средств воспитания

Образовательные области	Методические материалы и средства воспитания
Познавательное развитие	<ul style="list-style-type: none"> – дидактические, развивающие игры, пособия и игрушки – материалы и оборудование для экспериментирования – детская научная литература – картотеки опытов – календари погоды – строительные материалы и конструкторы – алгоритмы, рисунки, схемы для конструирования – медиатека
Речевое развитие	<ul style="list-style-type: none"> – дидактические игры – детская библиотека – аудиотека с произведениями художественной литературы и фольклора – картотеки пальчиковых, словесных игр <ul style="list-style-type: none"> – алгоритмы составления рассказа – мнемотаблицы по пересказу рассказов, заучиванию стихов <ul style="list-style-type: none"> – различные виды театра – игрушки, материалы и оборудование для сюжетно-ролевых игр
Художественно-эстетическое развитие	<ul style="list-style-type: none"> – стенд «Наши достижения» – алгоритмы, схемы, образцы для продуктивной деятельности – различные виды театра – музыкально-дидактические игры – детские музыкальные инструменты – иллюстрации художников к произведениям детской

	<p>художественной литературы</p> <ul style="list-style-type: none"> – выставки декоративно-прикладного творчества – выставка продуктов детской деятельности
Социально-коммуникативное развитие	<ul style="list-style-type: none"> – стенды «Я - молодец», «Наша звездочка», «Наши увлечения», «Звезда дня», стенд самооценки – алгоритмы по сервировке стола – алгоритм одевания на прогулку по временам года – алгоритм умывания – схемы по уходу за растениями – модели трудовых действий – оборудование для трудовой деятельности – игрушки, материалы и оборудование для сюжетно-ролевых игр – игрушки и оборудование для театрализованной деятельности – игровые модули – видео, медиа и аудиотека – выставка продуктов детской деятельности
Физическое развитие	<ul style="list-style-type: none"> – стенды «Мои спортивные увлечения», «Мои достижения», «Сегодня в мире спорта» (об актуальных спортивных событиях), «Наша гордость» (о российских чемпионах) – различный спортивный инвентарь – иллюстративный материал, демонстрирующий здоровый образ жизни, занятия физкультурой и спортом – дидактические игры о здоровом образе жизни – схемы упражнений – атрибуты для подвижных игр

Для решения Организацией воспитательных задач используются следующие методические пособия по направлениям воспитания:

Патриотическое

Ривина Е.К. Герб и флаг России. Знакомим дошкольников и младших школьников с государственными символами: Метод. рекомендации для работников дошкольных образовательных учреждений и учителей начальных классов.– М.: АРКТИ, 2004

Южный Урал: шаг за шагом. Программа по патриотическому воспитанию детей дошкольного возраста. – Челябинск: ООО Издательство «Уникальная книга», 2016

Есина Л.Д. Воспитание культуры поведения у старших дошкольников. М.: Скрипторий 2003, 2008

Соловьева Е.В. Наследие. И быль, и сказка: пособие по нравственно-патриотическому воспитанию детей дошкольного и мл. шк. возраста на основе традиций отечеств. культуры. М.: Обруч, 2011.

Социальное

Буре Р.С. Дружные ребята: Воспитание гуманных чувств и отношений у дошкольников: пос. для вос. дошк. учрежд. и род.– М.: Просвещение, 2004

Познавательное

Николаева С.Н. Юный эколог. Программа экологического воспитания в детском саду: МОЗАИКА-СИНТЕЗ; Москва; 2010.

Рыжова Н.А. «Наш дом – природа». Программа экологического воспитания дошкольников. – М.: «КАРАПУЗДИДАКТИКА», 2005.

Дыбина О.В. и др. Неизведанное рядом. Занимательные опыты и эксперименты для дошкольников. М.: «ТЦ Сфера», 2002

Физическое и оздоровительное

Алямовская В.Г. Здоровье. – М.: Линкапресс, 1993

Голицина Н.С., Бухарова Е.Е. Физкультурный калейдоскоп для дошкольников. – М.: Изд-во «Скрипторий 2003», 2006

Трудовое

Буре. Р.С. Дошкольник и труд: Учебно-методическое пособие.– СПб.: Детство-Пресс, 2004.

Куцакова Л.В. Нравственно-трудовое воспитание ребёнка– дошкольника. Пособие для педагогов. М.: Владос, 2003.

Куцакова Л.В. Трудовое воспитание в детском саду. Для занятий с детьми 3-7 лет. – М.: МОЗАИКА-СИНТЕЗ, 2015. – 128 с.

Дошкольник и труд. Учебно-методическое пособие. / Р.С.Буре. – СПб.: Детство-Пресс, 2004.

Этико-эстетическое

Народное искусство – детям / Под ред. Т.С.Комаровой. – М.: МОЗАИКА-СИНТЕЗ, 2016. – 224 с.

2.6.3.3. Режим дня

Глубочайшее своеобразие процесса воспитания состоит в том, что он органически вплетается в повседневную детскую жизнь. Его нельзя организовать как особую деятельность и регламентировать ее. В течение всего времени пребывания в детском саду ребенок погружается в образовательный процесс, в котором воспитание является неотъемлемой частью и проходит через все режимные моменты.

Правильный распорядок дня позволяет регулировать педагогический процесс, в полной мере использовать потенциал режимных моментов для решения воспитательных задач.

Воспитательная работа организуется в совместной деятельности взрослого и ребенка в ходе различных видов детской деятельности (игровой, двигательной, познавательной-исследовательской, коммуникативной, продуктивной, музыкально-художественной, трудовой, восприятия художественной литературы) или их интеграции.

Циклограмма воспитательной работы с детьми

Режимные моменты	Совместная деятельность взрослых и детей		Создание условий для самостоятельной деятельности	Воспитательная деятельность в семье
	Совместная деятельность в режимных моментах	Индивидуальная работа с детьми		
Утро	Воспитание потребности в речевом общении с детьми и взрослыми. Сенсорное воспитание. Воспитание безопасного поведения (в быту, природе, на улице).	Воспитание нравственно-волевых качеств. Воспитание интереса к творческой деятельности. Воспитание культуры общения.	Воспитание интереса к различным видам деятельности. Приобщение детей к лучшим образцам отечественного и мирового искусства.	Воспитание потребности в речевом общении с детьми и взрослыми. Воспитание эстетических чувств через знакомство с художественной литературой, произведениями искусства.
Завтрак	Воспитание положительного настроения на прием	Воспитание культурно-гигиенических	Воспитание культуры пользования	

	пищи. Воспитание вежливости. Побуждение к самостоятельному выполнению поручений.	навыков в процессе умывания. Воспитание культуры поведения.	столовыми приборами.	Воспитание гуманных чувств. Воспитание культуры поведения в общественных местах.
Образовательная деятельность	Воспитание активного интереса к различным видам деятельности. Воспитание инициативность, ответственность, самостоятельность Формирование умения работать в паре, группе, команде. Формирование творческого мышления.	Воспитание потребности в эмоционально-личностном общении. Воспитание любознательности, наблюдательности, пытливости.	Воспитание эмоционально-чувственного отношения к предметам и явлениям действительности.	Воспитывать уважительное отношение к членам семьи и их труду. Воспитание осознания ценности здорового образа жизни. Воспитание ответственности и самостоятельности. Воспитание эмоционально-чувственного отношения к предметам и явлениям действительности.
Прогулка	Воспитание у ребенка интереса к окружающему миру. Воспитание интереса к различным доступным видам двигательной деятельности. Воспитание интереса к труду взрослых, желания трудиться, трудолюбия.	Воспитание культурно-гигиенических навыков в процессе одевания и раздевания. Воспитание положительных нравственно-волевых качеств. Воспитание бережного отношения к вещам личного пользования.	Воспитание позитивного настроения на занятие физической культурой. Воспитание умения самостоятельно организовывать разнообразные игры, договариваться.	Воспитание умения самостоятельно находить интересные занятия.
Обед	Воспитание интереса к составу блюд, процессу их изготовления.	Воспитание желания заботиться о сверстниках.	Воспитание культуры приема пищи.	
Сончас	Воспитание положительного отношения ко сну.	Формирование навыков личной гигиены.	Воспитание привычки к опрятности и чистоте.	
Полдник	Воспитание привычки следить за своим внешним видом.	Воспитание ответственного отношения к выполнению поручений.	Воспитание культуры поведения в ходе приема пищи.	
Вечер	Воспитание любви и интереса к книге. Воспитание эмоционального	Воспитание умения договариваться, распределять роли, играть дружно, выполняя	Воспитание адекватных реакций на события окружающего и на доступные	

	отношения к литературным героям. Воспитания отзывчивости, сочувствия, доброты. Воспитание дружеских взаимоотношений в игре. Воспитание желания поддерживать в групповом помещении порядок.	установленные правила игры. Воспитание бережного отношения к окружающему миру. Воспитание умения справедливо оценивать свои поступки и поступки других детей.	пониманию произведения искусства. Воспитание интереса к конструкторской деятельности и творчества в ней. Сенсорное воспитание. Воспитание самостоятельности в различных видах деятельности.
Ужин	Воспитание желания участвовать в трудовой деятельности.	Воспитание ответственного отношения к выполнению поручений.	Воспитание культурно-гигиенических навыков в процессе умывания.
Прогулка	Воспитание положительных нравственно-волевых качеств в ходе игр. Воспитание потребности в речевом общении с детьми и взрослыми.	Воспитание наблюдательности, интереса к окружающему миру Воспитание ценностного отношения к природе.	Воспитание умения самостоятельно организовывать разнообразные игры.

2.6.3.4. Взаимодействие взрослого с детьми. События ДОО

Событие предполагает взаимодействие ребёнка и взрослого, в котором активность взрослого приводит к приобретению ребёнком собственного опыта переживания той или иной ценности в соответствии с ФОП ДО п. 29.3.5.2. стр.185, 186

К основным видам организации совместной деятельности в образовательных ситуациях в ДОО можно отнести (указываются конкретные позиции, имеющиеся в ДОО или запланированные): ситуативная беседа, рассказ, советы, вопросы; социальное моделирование, воспитывающая (проблемная) ситуация, составление рассказов из личного опыта; чтение художественной литературы с последующим обсуждением и выводами, сочинение рассказов, историй, сказок, заучивание и чтение стихов наизусть;

разучивание и исполнение песен, театрализация, драматизация, этюды- инсценировки; рассматривание и обсуждение картин и книжных иллюстраций, просмотр видеороликов, презентаций, мультфильмов; организация выставок (книг, репродукций картин, тематических или авторских, детских поделок и тому подобное), экскурсии (в музей, в общеобразовательную организацию и тому подобное), посещение спектаклей, выставок; игровые методы (игровая роль, игровая ситуация, игровое действие и другие); демонстрация собственной нравственной позиции педагогом, личный пример педагога, приучение к

вежливому общению, поощрение (одобрение, тактильный контакт, похвала, поощряющий взгляд).

Традиционные праздники и мероприятия в Организации имеют большое воспитательное значение, пересекаются с календарно-тематическим планированием. Форма проведения конкретного мероприятия определяется календарным планом воспитательной работы ДОО.

Целью проведения праздников, развлечений является наполнение ежедневной жизни детей увлекательными и полезными делами, создание атмосферы радости общения, коллективного творчества, стремления к новым задачам и перспективам.

Количество праздников самостоятельно определяется ДОО в зависимости от возрастных и индивидуальных особенностей, потребностей и интересов детей.

Календарные праздники создают благоприятный эмоциональный настрой и благотворно влияют на развитие психических процессов детей, создают прекрасную атмосферу для развития речи, закрепления знаний, полученных на различных занятиях; способствуют нравственному воспитанию, развитию социально-коммуникативных навыков.

Фольклорные праздники проводятся в соответствии с традиционным народным календарем праздников. Проведение таких мероприятий сегодня является особенно актуальным, так как они играют огромную роль в приобщении дошкольников к духовным ценностям народной культуры, воспитывают в детях патриотические чувства. Главной целью нравственного воспитания дошкольников на основе народных праздников является приобретение детьми нравственного опыта, наследование духовного достояния русского народа, достижение культуры межличностных и межнациональных отношений.

В основе традиционных мероприятий лежит комплексный подход к воспитанию дошкольников: формирование духовно-нравственных норм и ценностей; раскрепощение, снятие эмоционального напряжения; социализация, развитие коммуникативных навыков, творческих способностей. Традиционные мероприятия способствуют воспитанию чувства сопричастности к событиям, которые происходят в детском саду.

Спортивные мероприятия в детском саду – это всегда долгожданное событие для дошкольников. В увлекательной форме они развивают интерес ребенка к физическим упражнениям, различным видам спорта, мотивируют к здоровому образу жизни. Участвуя в спортивных досугах, соревнованиях и других мероприятиях и добиваясь реально поставленной цели, дети получают возможность развить в себе волевые качества, учатся принимать ответственность за свои действия, приобретают крупицы бесценного опыта в стремлении к победе, учатся дружить и работать в команде.

Творческие соревнования позволяют провести воспитательную работу с воспитанниками сразу по нескольким направлениям: социально-коммуникативное развитие, умственное и эстетическое воспитание, вовлечение родителей в процесс воспитания, интеграция воспитательных усилий. Творческие соревнования стимулируют развитие у воспитанников сенсорных способностей; чувства ритма, цвета, композиции; умения выражать в художественных образах свои творческие способности и др.

Акции направлены на формирование активной жизненной позиции, они дают реальные представления о том, что от каждого человека зависит состояние окружающей нас среды: природы, людей, коллектива, группы, близких. Воспитательная ценность акций заключается в формировании таких социально ценных качеств, как гражданственность, гуманизм, инициативность, ответственность, социальная справедливость и др.

Перечень традиционных событий, праздников, мероприятий

	Обязательные	Возможные
--	--------------	-----------

	для проведения мероприятия	для проведения мероприятия
Календарные праздники	Осенний праздник Новый год День защитника Отечества Международный женский день День Победы	День знаний День матери День театра День смеха День птиц День космонавтики Праздник весны и труда День защиты детей День России День любви, семьи и верности День Государственного флага Российской Федерации День города
Фольклорные праздники	-	Колядки Масленица Яблочный Спас Пасха в гости к нам пришла
Традиционные мероприятия	Выпускной	День именинника День друзей Конкурс Выставка Фестиваль Марафон
Спортивные праздники	Соревнования в рамках городской спартакиады «Малышок»	День здоровья Папа, мама, я – спортивная семья Развлечение Досуг Эстафета
Акции	«Физическая культура и спорт – альтернатива пагубным привычкам» «Мир добра и толерантности» Всемирный День правовой помощи детям Месячник безопасности Всемирный День иммунитета «За здоровый образ жизни»	Акции социальные («Подарки от друзей», «Доброе сердце», «Открытка для ветерана», «ДоброПочта» и др.) Акции экологические («Чистый двор», «Чистые дорожки», «Братья наши меньшие», «Птичья столовая» и др.) Акции здоровьесберегающие («Как сохранить здоровье», «Витамины на подоконнике», «Добрые поступки – доброе здоровье» и др.) Акции, направленные на безопасное поведение («Безопасная дорога», «Защити себя сам» и др.) Акции патриотические («Патриоты», «Моя малая Родина», «Наш бессмертный полк» и др.)

2.6.3.5. Особенности организации развивающей предметно-пространственной среды (в том числе, в части Программы, формируемой участниками образовательных отношений)

Развивающая предметно-пространственная среда – часть образовательной среды ДОО, которая обеспечивает максимальную реализацию воспитательного потенциала специально организованного пространства (помещений, территории), материалов, оборудования, электронных образовательных ресурсов и средств воспитания детей дошкольного возраста в соответствии с особенностями каждого возрастного этапа, индивидуальными особенностями, соответствовать требованиям ФГОС ДО и санитарно-эпидемиологическим требованиям.

Реализация воспитательного потенциала предметно-пространственной среды в соответствии с ФОП ДО п. 29.3.6. стр. 186, 187 может предусматривать совместную деятельность педагогов, обучающихся, других участников образовательных отношений по её созданию, поддержанию, использованию в воспитательном процессе (указываются конкретные позиции, имеющиеся в ДОО или запланированные):

знаки и символы государства, региона, населенного пункта и ДОО; компоненты среды, отражающие региональные, этнографические и другие особенности социокультурных условий, в которых находится ДОО; компоненты среды, отражающие экологичность, природосообразность и безопасность; компоненты среды, обеспечивающие детям возможность общения, игры и совместной деятельности; компоненты среды, отражающие ценность семьи, людей разных поколений, радость общения с семьей; компоненты среды, обеспечивающие ребёнку возможность познавательного развития, экспериментирования, освоения новых технологий, раскрывающие красоту знаний, необходимость научного познания, формирующие научную картину мира; компоненты среды, обеспечивающие ребёнку возможность посильного труда, а также отражающие ценности труда в жизни человека и государства; компоненты среды, обеспечивающие ребёнку возможности для укрепления здоровья, раскрывающие смысл здорового образа жизни, физической культуры и спорта; компоненты среды, предоставляющие ребёнку возможность погружения в культуру России, знакомства с особенностями традиций многонационального российского народа. Вся среда ДОО гармонична и эстетически привлекательна.

В группах нашего детского сада созданы условия для игровой, художественной, творческой, театрализованной, экспериментальной деятельности. Педагоги всех групп оригинально оформили уголки, в которых разместили в соответствии с возрастом детей комнатные и искусственные растения, сухие аквариумы, декоративных птиц и млекопитающих, сезонный растительный материал, календари наблюдений и природы, макеты, коллекционный материал, модели времени года и пр. В каждой группе имеется уголок для творческой деятельности дошкольников: оборудование для изобразительной деятельности, разнообразный бросовый и природный материал, опорные схемы, операционные карты. Простейшие чертежи, модели, трафареты, лекала, геометрические формы, силуэты, детские и взрослые работы по рисованию, аппликации и другое. С целью познания окружающего мира и его закономерностей в старших и подготовительной группах педагогами созданы экспериментальные уголки. В них дети «выступают» в роли исследователей, занимаются экспериментальной деятельностью. Здесь собраны материалы по разделам: песок и вода, звук, магниты, бумага, стекло, резина, приборы-помощники: увеличительное стекло, песочные часы, микроскопы, коллекции минералов, прозрачные и непрозрачные сосуды разной конфигурации и объема, мерные ложки сита и воронки, карточки-схемы проведения экспериментов, персонажи, наделенные определенными чертами, от имени которых моделируются проблемные ситуации. Уголки для разнообразной театрализованной деятельности детей наполнены следующим материалом:

настольные театры, небольшие ширмы и наборы кукол (пальчиковых, перчаточных и плоскостных фигур), театры сделанные детьми и воспитателями, маски, атрибуты, элементы костюмов для персонажей, подиумы, декорации, уголки ряжения. Основной вид деятельности дошкольника - игра, поэтому большое внимание мы уделяем организации пространства для игровой деятельности детей. В группах оборудованы игровые зоны, в которых имеются дидактические игры из разделов «Развитие представлений о себе и окружающем мире», «Математика», «Экология» и др. Строительный материал, наборы разных мелких игрушек. Особое внимание мы уделили оснащению сюжетно-ролевых игр. Оборудование для режиссерской игры: многофункциональные кубики; макеты (объемные – домики, гаражи, плоскостные – карты-схемы игрового пространства, ширмы); наборы образных игрушек небольшого размера: (мебель, посуда); животные. Для музыкального развития детей имеется хорошо оборудованный музыкальный зал. В группах оформлены «Музыкальные уголки». В этих уголках для детей собраны игрушечные музыкальные, шумовые инструменты, в том числе и самодельные, выполненные из бросового материала, альбомы с портретами композиторов и изображениями инструментов. Следующее требование к среде в соответствии с ФГОС ДО – что она должна обеспечивать двигательную активность, в том числе развитие крупной и мелкой моторики, участие в подвижных играх и соревнованиях. Для обеспечения двигательной активности детей в детском саду имеется оборудованная спортивная площадка, прогулочные участки, спортивный зал, в каждой группе физкультурный уголок, в котором имеется разнообразное спортивное оборудование: мячи, скакалки, кегли, флажки, оборудование для профилактики и коррекции осанки и плоскостопия. Большинство из них изготовлено руками педагогов и родителей. В современных условиях необходимо обратить внимание на оснащение групп сухими бассейнами, батутами, спортивными комплексами и пр. Кроме того группы оснащены оборудованием для сенсорного развития дошкольников: развивающие игры, игрушки, пособия, материалы для развития мелкой моторики рук и пр. Важное требование к развивающей предметно-пространственной среде – это учёт национально-культурных, климатических условий, в которых осуществляется образовательный процесс. Развивающая предметно-пространственная среда Организации должна обеспечивать возможность общения и совместной деятельности детей и взрослых, во всей группе и в малых группах, двигательной активности детей, а также возможности для уединения. Для соблюдения данного требования в детском саду созданы следующие условия: уголки уединения с удобной мебелью, подушками и т.д., красивый ковер – место для общего сбора детей, подиумы. Нетрадиционные формы столов (подковообразные, ленточные, трапецевидные и т.д.), мягкая модульная мебель. Эмоциональное благополучие детей во взаимодействии с предметно пространственным окружением обеспечивается за счет цветового дизайна помещений (приятные, радостные, гармонично сочетающиеся цвета, мебели, оформления не только в группах, но и в рекреациях). Оформление помещений близко к домашней обстановке. В группах имеются акустические колонки, магнитофоны, фонотеки с записью плеска воды, шума моря, пения птиц, шелеста листвы и т.д. Развивающая предметно-пространственная среда Организации должна быть содержательно насыщенной, трансформируемой, полифункциональной, вариативной, доступной и безопасной. Насыщенность среды в группах ДОУ соответствует возрастным возможностям детей и содержанию Программы. Трансформируемость пространства предполагает возможность изменений предметно-пространственной среды в зависимости от образовательной ситуации, в том числе от меняющихся интересов и возможностей детей. Границы между зонами подвижные, легко перемещаются. С этой целью в группах имеется пластмассовая подвижная мебель (на колесиках), перегородки, ширмы, объемные мягкие напольные модули, сборно-разборные домики легкой конструкции, маты. Вариативность среды предполагает также

периодическую сменяемость игрового материала в группах, появление новых предметов, стимулирующих игровую, двигательную, познавательную и исследовательскую активность детей. Доступность среды предполагает доступность для наших воспитанников, в том числе детей с ОВЗ и детей-инвалидов, всех помещений детского сада, где осуществляется образовательный процесс, свободный доступ воспитанников, в том числе детей с ОВЗ и детей-инвалидов к играм, игрушкам, материалам, пособиям, обеспечивающим все основные виды детской активности. Безопасность предметно-пространственной среды предполагает соответствие всех её элементов требованиям по обеспечению надёжности и безопасности их использования. Вся окружающая обстановка в нашем детском саду отвечает требованиям СанПин и нормам безопасности

**Перечень элементов РППС
для решения воспитательных задач по направлениям воспитания детей**

Направления воспитания	Пространство (помещение) ДОО	Элементы РППС, обладающие воспитательным потенциалом
Патриотическое	Групповые помещения	Патриотический уголок Сюжетно-ролевые игры
	Территория ДООУ	Учебно-тренировочный перекресток Сюжетно-ролевые игры
Социальное	Групповые помещения	Сюжетно-ролевые игры Уголок уединения Библиотека Уголок развития речи Театральный уголок
	Территория ДООУ	Учебно-тренировочный перекресток Сюжетно-ролевые игры Зоны театральной деятельности на прогулочных участках
Познавательное	Групповые помещения	Коллекции Мини-музей Патриотический уголок Уголок природы Уголок математического развития Уголок конструирования Огород на подоконнике Уголок экспериментирования
	Территория ДООУ	Огород Теплица Экологическая тропа Метеостанция Искусственный водоем Зоны познавательно-исследовательской деятельности на прогулочных участках
Физическое и оздоровительное	Групповые помещения	Уголок физического саморазвития
	Физкультурный зал	Мини-музей мяча (другого спортивного инвентаря)
	Территория ДООУ	Спортивная площадка Дорожка здоровья
Трудовое	Групповые помещения	Уголок дежурства Огород на подоконнике Сюжетно-ролевые игры
	Территория ДООУ	Огород Теплица

Этико-эстетическое	Групповые помещения	Уголок детского творчества Выставки Музыкальный уголок Театральный уголок Сюжетно-ролевые игры
	Музыкальный зал	Мини-музей музыкальных инструментов
	Изостудия	Выставки Мини-музей карандаша (других изобразительных средств, бумаги)
	Территория ДОУ	Экологическая тропа Искусственный водоем Клумбы Зоны музыкально-ритмической и театральной деятельности на прогулочных участках

Среда – это не только условие, но и важный механизм достижения результатов воспитательной работы, это то, что окружает и связывает людей: объекты и субъекты, явления и события, дела и поступки, их характеристики и оценки. Эстетическая среда Организации – это педагогически организованная микросреда, обладающая высоким уровнем развития эстетической культуры, гибкой динамикой развития, предоставляющая большие возможности для мотивации субъектов к различным видам деятельности.

Среда Образовательной организации обогащается за счет не только количественного накопления, но и через улучшение качественных параметров: эстетичности, гигиеничности, комфортности, функциональной надежности и безопасности, открытости изменениям и динамичности, соответствия возрастным и половым особенностям детей и т.п.

2.6.3.6. Кадровое обеспечение

Эффективность реализации Программы воспитания обеспечивается при наличии в ДОО профессиональных кадров и готовность педагогического коллектива к достижению целевых ориентиров Программы воспитания в соответствии с ФОП ДО п. 29.4.1. стр. 188.

Перечень функциональных обязанностей должностей ДОО по организации воспитательной работы

Наименование должности (в соответствии со штатным расписанием ДОО)	Функционал, связанный с организацией и реализацией воспитательного процесса
Заведующий	<ul style="list-style-type: none"> – Создание системы воспитательной работы в ДОО – Осуществление контроля за разработкой и внедрением программы воспитания – Организация работы с родителями по вопросам воспитания детей в семье
Старший воспитатель	<ul style="list-style-type: none"> – Организационно-методическое обеспечение реализации современных, в том числе интерактивных, форм и методов воспитательной работы – Организационно-методическое обеспечение повышения квалификации педагогических работников по вопросу

	<p>воспитания детей</p> <ul style="list-style-type: none"> – Организационно-педагогическое обеспечение проектирования и реализации программ воспитания – Организационно-методическое обеспечение воспитательной деятельности
Воспитатель	<ul style="list-style-type: none"> – Регулирование поведения обучающихся для обеспечения безопасной образовательной среды – Реализация современных, в том числе интерактивных, форм и методов воспитательной работы – Постановка воспитательных целей, способствующих развитию обучающихся, независимо от их способностей и характера – Определение и принятие четких правил поведения обучающимися в соответствии с уставом образовательной организации и правилами внутреннего распорядка образовательной организации – Проектирование и реализация воспитательных программ – Реализация воспитательных возможностей различных видов деятельности ребенка (учебной, игровой, трудовой, спортивной, художественной и т.д.) – Проектирование ситуаций и событий, развивающих эмоционально-ценностную сферу ребенка (культуру переживаний и ценностные ориентации ребенка) – Создание, поддержание уклада, атмосферы и традиций жизни образовательной организации – Развитие у детей познавательной активности, самостоятельности, инициативы, творческих способностей, формирование гражданской позиции, способности к труду и жизни в условиях современного мира, формирование у детей культуры здорового и безопасного образа жизни – Формирование толерантности и навыков поведения в изменяющейся поликультурной среде – Использование конструктивных воспитательных усилий родителей (законных представителей) обучающихся, помощь семье в решении вопросов воспитания ребенка

Помощник воспитателя	<ul style="list-style-type: none"> – Оказание помощи детям в развитии навыков самообслуживания и гигиены – Участие в воспитательной работе на прогулках, занятиях и мероприятиях – Контроль поведения детей в ситуациях их взаимодействия с другими детьми с целью обеспечения их безопасности
Педагог-психолог	<ul style="list-style-type: none"> – Участие в разработке РПВ – Диагностика личностных и эмоционально-волевых особенностей, препятствующие нормальному протеканию процесса воспитания – Разработка психологических рекомендаций по соблюдению в образовательной организации психологических условий воспитания, необходимых для нормального психического развития обучающихся на каждом возрастном этапе – Организация коррекционной воспитательной работы – Консультирование администрации ДОО, педагогов, родителей (законных представителей) по психологическим проблемам воспитания детей

2.6.3.7. Особые требования к условиям, обеспечивающим достижение планируемых личностных результатов в работе с особыми категориями детей (при наличии)

По своим основным задачам воспитательная работа в ДОО не зависит от наличия (отсутствия) у ребёнка особых образовательных потребностей (в соответствии с ФОП ДО п. 29.4.3. с. 188-189).

В основе процесса воспитания детей в ДОО лежат традиционные ценности российского общества. В ДОО созданы особые условия воспитания для отдельных категорий обучающихся, имеющих особые образовательные потребности: дети с инвалидностью, дети с ограниченными возможностями здоровья, дети из социально уязвимых групп (воспитанники детских домов, дети из семей мигрантов, и так далее), одаренные дети и другие категории.

Инклюзия (дословно – «включение») – это готовность образовательной системы принять любого ребенка независимо от его индивидуальных особенностей (психофизиологических, социальных, психологических, этнокультурных, национальных, религиозных и др.) и обеспечить ему оптимальную социальную ситуацию развития.

Инклюзия является ценностной основой уклада Муниципального бюджетного образовательного учреждения «Детский сад № 354 г. Челябинска» и основанием для проектирования воспитывающих сред, деятельностей и событий.

На уровне уклада МБДОУ «ДС № 354 г. Челябинска» инклюзивное образование – это идеальная норма для воспитания, реализующая такие социокультурные ценности, как забота, принятие, взаимоуважение, взаимопомощь, совместность, сопричастность, социальная ответственность. Эти ценности должны разделяться всеми участниками образовательных отношений в ДОО.

На уровне воспитывающих сред:

- предметно-пространственная среда строится как максимально доступная для детей с ОВЗ: в МБДОУ «ДС № 354 г. Челябинска» для детей с ТНР и ЗПР в ППС предусмотрены речевые уголки, кабинеты учителя -логопеда и дефектолога, подобраны речевые игры, игры для развития дыхания и т.д.
- событийная среда МБДОУ «ДС № 354 г. Челябинска» обеспечивает возможность включения каждого ребенка в различные формы жизни детского сообщества;
- рукотворная среда обеспечивает возможность демонстрации уникальности достижений каждого ребенка. В МБДОУ «ДС № 354 г. Челябинска» созданы выставки, уголки для работ детей

На уровне общности: формируются условия освоения социальных ролей, ответственности и самостоятельности, сопричастности к реализации целей и смыслов сообщества, приобретается опыт развития отношений между детьми, родителями, воспитателями. Детская и детско-взрослая общность в инклюзивном образовании развивается на принципах заботы, взаимоуважения и сотрудничества в совместной деятельности.

На уровне деятельностей: педагогическое проектирование совместной деятельности в группах, в малых группах детей обеспечивает условия освоения доступных навыков, формирует опыт работы в команде, развивает активность и ответственность каждого ребенка в социальной ситуации его развития.

На уровне событий: проектирование педагогами ритмов жизни, праздников и общих дел с учетом специфики социальной и культурной ситуации развития каждого ребенка обеспечивает возможность участия каждого в жизни и событиях группы, формирует личностный опыт, развивает самооценку и уверенность ребенка в своих силах. Событийная организация должна обеспечить переживание ребенком опыта самостоятельности, счастья и свободы в коллективе детей и взрослых.

Задачами воспитания детей с ОВЗ в МБДОУ «ДС № 354 г. Челябинска» являются:

- формирование общей культуры личности детей, развитие их социальных, нравственных, эстетических, интеллектуальных, физических качеств, инициативности, самостоятельности и ответственности ребенка;
- формирование доброжелательного отношения к детям с ОВЗ и их семьям со стороны всех участников образовательных отношений;
- обеспечение психолого-педагогической поддержки семье ребенка с особенностями в развитии и содействие повышению уровня педагогической компетентности родителей;
- налаживание эмоционально-положительного взаимодействия детей с окружающими, в целях их успешной адаптации и интеграции в общество;
- взаимодействие с семьей для обеспечения полноценного развития детей с ОВЗ;
- охрана и укрепление физического и психического здоровья детей, в том числе их эмоционального благополучия;
- объединение обучения и воспитания в целостный образовательный процесс на основе духовно-нравственных и социокультурных ценностей и принятых в обществе правил и норм поведения в интересах человека, семьи, общества.

2.7. Коррекционно-развивающая работа с детьми, в том числе с особыми образовательными потребностями.

Проведение коррекционной работы обеспечивают воспитатели, музыкальные руководители, учителя - логопеды, учитель-дефектолог. Коррекционная работа строится на принципах системности и комплексности в соответствии с ФОП ДО п.27-28, с.165-172.

2.7.1. Направления и задачи коррекционно-развивающей работы

КРР и (или) инклюзивное образование в ДОО направлено на обеспечение коррекции нарушений развития у различных категорий детей (целевые группы), включая детей с ООП, в том числе детей с ОВЗ и детей-инвалидов; оказание им квалифицированной помощи в освоении Программы, их разностороннее развитие с учетом возрастных и индивидуальных особенностей, социальной адаптации в соответствии с ФОП п. 27.1.-27.6, с.165-167..

КРР объединяет комплекс мер по психолого-педагогическому сопровождению обучающихся, включающий психолого-педагогическое обследование, проведение индивидуальных и групповых коррекционно-развивающих занятий, а также мониторинг динамики их развития.

2.7.3. Содержание коррекционно-развивающей работы

Содержание КРР для каждого обучающегося определяется с учетом его ООП на основе рекомендаций психолого- педагогического консилиума образовательной организации (далее – ППК) и в соответствии с ФОП п. 27.7-28, с.167-172.

В образовательной практике ДОО определяются нижеследующие категории целевых групп обучающихся для оказания им адресной психологической помощи и включения их в программы психолого-педагогического сопровождения в соответствии с ФОП п.27.8, с. 167, п.28 , с 167-172:

Описание деятельности по психолого-педагогическому сопровождению детей различных категорий целевых групп обучающихся, включение в программы психолого-педагогического сопровождения:

- нормотипичных детей с нормативным кризисом развития;
- обучающихся с особыми образовательными потребностями: с ОВЗ и (или) инвалидностью, получивших статус в порядке, установленном законодательством Российской Федерации; обучающиеся по индивидуальному учебному плану (учебному расписанию) на основании медицинского заключения (дети, находящиеся под диспансерным наблюдением, в том числе часто болеющие дети); обучающихся, испытывающих трудности в освоении образовательных программ, развитии, социальной адаптации; одаренных обучающихся;
- детей и (или) семьи, находящихся в трудной жизненной ситуации, признанных таковыми в нормативно установленном порядке;
- детей и (или) семьи, находящихся в социально опасном положении (безнадзорные, беспризорные, склонные к бродяжничеству), признанных таковыми в нормативно установленном порядке;
- обучающихся "группы риска": проявляющих комплекс выраженных факторов риска негативных проявлений (импульсивность, агрессивность, неустойчивая или крайне низкая (завышенная) самооценка, завышенный уровень притязаний).

Содержание КРР на уровне ДО.

Диагностическая работа включает:

своевременное выявление детей, нуждающихся в психолого-педагогическом сопровождении; раннюю (с первых дней пребывания обучающегося в ДОО) диагностику отклонений в развитии и анализ причин трудностей социальной адаптации;

комплексный сбор сведений об обучающемся на основании диагностической информации от специалистов разного профиля;

определение уровня актуального и зоны ближайшего развития обучающегося с ОВЗ, с трудностями в обучении и социализации, выявление его резервных возможностей;

изучение уровня общего развития обучающихся (с учётом особенностей нозологической группы), возможностей вербальной и невербальной коммуникации со сверстниками и взрослыми;

изучение развития эмоционально-волевой сферы и личностных особенностей обучающихся; изучение индивидуальных образовательных и социально-коммуникативных потребностей обучающихся; изучение социальной ситуации развития и условий семейного воспитания ребёнка; изучение уровня адаптации и адаптивных возможностей обучающегося; изучение направленности детской одаренности; изучение, констатацию в развитии ребёнка его интересов и склонностей, одаренности; мониторинг развития детей и предупреждение возникновения психолого- педагогических проблем в их развитии; выявление детей-мигрантов, имеющих трудности в обучении психологической адаптации, дифференциальная диагностика этнокультурной природы имеющихся трудностей; и социально- и оценка всестороннее психолого-педагогическое изучение личности ребёнка; выявление и изучение неблагоприятных факторов социальной среды и рисков образовательной среды; системный разносторонний контроль специалистов за уровнем и динамикой развития обучающегося, а также за созданием необходимых условий, соответствующих особым (индивидуальным) образовательным потребностям обучающегося. КРР включает: выбор оптимальных для развития обучающегося коррекционно-развивающих программ (методик) психолого-педагогического сопровождения в соответствии с его особыми (индивидуальными) образовательными потребностями; организацию, разработку и проведение специалистами индивидуальных и групповых коррекционно-развивающих занятий, необходимых для преодоления нарушений поведения и развития, трудностей в освоении образовательной программы и социализации; коррекцию и развитие высших психических функций; развитие эмоционально-волевой и личностной сферы обучающегося и психологическую коррекцию его поведения; развитие коммуникативных способностей, социального и эмоционального интеллекта обучающихся, формирование их коммуникативной компетентности; коррекцию и развитие психомоторной сферы, координации и регуляции движений; создание условий, обеспечивающих развитие, обучение и воспитание детей с ярко выраженной познавательной направленностью, высоким уровнем умственного развития или иной направленностью одаренности; создание насыщенной РППС для разных видов деятельности; формирование инклюзивной образовательной среды, в том числе обеспечивающей включение детей иностранных граждан в российское образовательное пространство с сохранением культуры и идентичности, связанных со страной исхода (происхождения); оказание поддержки ребёнку в случаях неблагоприятных условий жизни, психотравмирующих обстоятельствах при условии информирования соответствующих структур социальной защиты; преодоление педагогической запущенности в работе с обучающимся, стремление устранить неадекватные методы воспитания в семье во взаимодействии родителей (законных представителей) с детьми; помощь в устранении психотравмирующих ситуаций в жизни ребёнка. Консультативная работа включает: разработку рекомендаций по основным направлениям работы с обучающимся с трудностями в обучении и социализации, единых для всех участников образовательных отношений; консультирование специалистами педагогов по выбору индивидуально ориентированных методов и приемов работы с обучающимся; консультативную помощь семье в вопросах выбора оптимальной стратегии воспитания и приемов КРР с ребёнком. Информационно-просветительская работа предусматривает: различные формы просветительской деятельности (лекции, беседы, информационные стенды, печатные материалы, электронные ресурсы), направленные на разъяснение участникам образовательных отношений - обучающимся (в доступной для дошкольного возраста форме), их родителям (законным представителям), педагогам - вопросов,

связанных с особенностями образовательного процесса и психолого-педагогического сопровождения обучающихся, в том числе с ОВЗ, трудностями в обучении и социализации; проведение тематических выступлений, онлайн-консультаций для педагогов и родителей (законных представителей) по разъяснению индивидуально-типологических особенностей различных категорий обучающихся, в том числе с ОВЗ, трудностями в обучении и социализации. Реализация КРР с обучающимися с ОВЗ и детьми-инвалидами согласно нозологическим группам осуществляется в соответствии с Федеральной адаптированной образовательной программой дошкольного образования. КРР с обучающимися с ОВЗ и детьми-инвалидами должна предусматривать предупреждение вторичных биологических и социальных отклонений в развитии, затрудняющих образование и социализацию обучающихся, коррекцию нарушений психического и физического развития средствами коррекционной педагогики, специальной психологии и медицины; формирование у обучающихся механизмов компенсации дефицитарных функций, не поддающихся коррекции, в том числе с использованием ассистивных технологий. КРР с детьми, находящимися под диспансерным наблюдением, в том числе часто болеющие дети, имеет выраженную специфику. Детям, находящимся под диспансерным наблюдением, в том числе часто болеющим детям, свойственны: быстрая утомляемость, длительный период восстановления после заболевания и (или) его обострения (не менее 4-х недель), специфические особенности межличностного взаимодействия и деятельности (ограниченность круга общения больного ребёнка, объективная зависимость от взрослых (родителей (законных представителей), педагогов), стремление постоянно получать от них помощь). Для детей, находящихся под диспансерным наблюдением, в том числе часто болеющих детей, старшего дошкольного возраста характерны изменения в отношении ведущего вида деятельности - сюжетно-ролевой игры, что оказывает негативное влияние на развитие его личности и эмоциональное благополучие. В итоге у ребёнка появляются сложности в освоении программы и социальной адаптации. Направленность КРР с детьми, находящимися под диспансерным наблюдением, в том числе часто болеющими детьми на дошкольном уровне образования: коррекция (развитие) коммуникативной, личностной, эмоционально-волевой сфер, познавательных процессов; снижение тревожности; помощь в разрешении поведенческих проблем; создание условий для успешной социализации, оптимизация межличностного взаимодействия со взрослыми и сверстниками.

Часть, формируемая участниками образовательных отношений

Модуль «Наш дом- Южный Урал»

Планирование и реализация регионального компонента

Для отражения специфики географических, экологических, климатических, национально-культурных, демографических условий, в которых осуществляется образовательный процесс дошкольного образовательного учреждения, используется Программно-методический комплекс для организаций, реализующих образовательные программы дошкольного образования:

Наш дом – Южный Урал: программно–методический комплекс для организаций, реализующих образовательные программы дошкольного образования [Текст] / Е. Бабунова, С. Багаутдинова, Л. Галкина, Л. Градусова, И. Едакова, Н. Левшина, И. Колосова, Е. Лопатина, С. Обухова, В. Садырин, В. Турченко. – Челябинск: Челябинское областное отделение Российского детского фонда, АБРИС, 2014. – 255 с.

Программно–методический комплекс раскрывает логично выстроенное содержание работы с детьми дошкольного возраста, направленное на обеспечение воспитания и развития на идеях народной педагогики. В программе отражены познавательные сведения об истории,

жизни, быте народов Южного Урала, их взаимоотношения в быту, семье, труде, об особенностях отношения к природе, специфике игрового и речевого фольклора, особенностях изобразительного искусства. Ценным является то, что программно – методический комплекс имеет методические указания, раскрывающие использование средств, методов, приемов в реализации идей народной педагогики. Содержит богатейшее приложение, имеющее практическую направленность.

Содержание направлено на достижение цели Программы: способствовать обучению и воспитанию детей на идеях педагогики народов Южного Урала.

Задачи Программы:

- способствовать обогащению первичных представлений о природе, культуре, истории народов региона Южного Урала

-формировать эмоционально-положительное отношение к представителям культур Южного Урала

-развивать умение творчески и самостоятельно применять поликультурные знания в разных видах детской жизнедеятельности.

Решение задач по реализации и освоению содержания регионального компонента может органично вплетается в содержание непосредственно образовательной деятельности учителя – логопеда.

Содержание образовательной деятельности по региональному компоненту для включения в образовательную деятельность педагогов и специалистов.

Природа Уральского региона (географические, климатические особенности);

Животный мир Уральского региона (насекомые, рыбы, птицы, звери).

Особенности внешнего вида, питания, размножения.

Растительный мир Уральского региона (деревья, кустарники, травы, грибы и др.).

Культура и быт народов Уральского региона (быт, национальные праздники, игры) - интеграция Программы «Наш дом – Южный Урал»;

Произведения устного народного творчества коренных народов Уральского региона, проживающих на территории Южного Урала: сказки, малые фольклорные жанры (поговорки, загадки, скороговорки и другие).

Особенности осуществления образовательного процесса (национально- культурные, демографические, климатические и др.).

Географические особенности Челябинской области. Челябинская область - южная доля Урала. Условная граница между Европой и Азией проводится в основном водораздельными хребтами Уральских гор. Рельеф Челябинской области отличается большим разнообразием - от низменностей и холмистых равнин до хребтов Уральских гор. На территории Челябинской области находится большое количество геологических памятников природы: Скала-кольцо, гора Воровская, национальные природные парки Таганай и Зюраткуль, Большой камень и др. Территория Челябинской области делится на горнолесную, лесостепную и степную зоны. Значительная доля полезных ископаемых сосредоточена в пределах Челябинской области: камни-самоцветы, руды черных и цветных металлов, уголь, благородные металлы, строительные материалы. Гордость уральских недр составляют аметисты, аквамарины, турмалины и другие самоцветы.

Символами природных богатств Урала являются малахит, яшма, орлец.

Государственный Ильменский заповедник является всемирно известным «минералогическим раем». Урал называют краем голубых озер. Географы считают именно Челябинскую область озерным краем (около 3170 озер): Смолино, Зюраткуль, Малый и Большой Кисегач, Тургояк, Увильды и др. Многие озера обладают лечебными ресурсами. Через Челябинскую область протекают такие крупные реки, как Урал, Миасс, Уфа и др.

Климатические условия Уральского региона имеют свои особенности: холодная, снежная зима, жаркое, дождливое лето, резкая смена климатических условий. Особенности климата связаны с расположением области в глубинах Евразии, на большом удалении от морей и океанов. На формирование климата также влияют Уральские горы, которые создают препятствие на пути движения воздушных масс. В суровые зимы температура воздуха достигает минус 45 градусов, летом - плюс 40 градусов. Атмосферные осадки распределяются неравномерно, наибольшее количество осадков приходится на летний сезон. Зимой количество осадков уменьшается. Снежный покров достигает 35 сантиметров.

Южный Урал издревле привлекал людей благоприятными условиями для обитания. Доказательством тому является музей - заповедник Аркаим – памятник древнейших цивилизаций на планете, признанный археологическим открытием XX века. Челябинская область отличается большим разнообразием природы и фауны. Леса покрывают горы почти на всем протяжении. Хвойные леса чередуются с березняками, осинниками. На севере преобладают еловые, иногда с пихтой и кедром, и сосновые, на юго-западе - широколиственные с дубом, кленом, липой леса. Основные породы деревьев - береза, ель, сосна, липа, клен, осина и др. Подлесок составляют: ива, малина, шиповник, рябина. Травяной покров включает клевер, осот, одуванчики, папоротники, костянику, землянику и др. В Челябинской области встречается большое количество лекарственных растений: душица обыкновенная, мать-и-мачеха, валериана обыкновенная и др. Животный мир представлен большим разнообразием птиц, зверей и т.д. Представители животного мира: бурый медведь, волк, лисица, еж обыкновенный, заяц - русак, заяц - беляк, норка, барсук, рысь и др. Представители птиц: сова, ворона, воробей, тетерев, глухарь, утка, гусь, грач, орел, кукушка, дятел, и др. основные виды рыб: окунь, щука, карась, карп др. Представители земноводных и пресмыкающихся: ящерица, уж, гадюка, лягушка, жаба и т.д. Представители насекомых: муравьи, пчелы, осы, комары, мухи, кузнечики, бабочки и т.д.

На территории Челябинской области расположено 30 городов. Самые крупные города: Челябинск, Златоуст, Миасс, Копейск, Троицк, Кыштым, Озерск, Магнитогорск. В Челябинске проживает более миллиона человек, поэтому он занимает восьмое место по числу жителей среди крупнейших городов России.

Челябинская область - типичный индустриальный район. Ведущими отраслями промышленности являются металлургия, электроэнергетика, машиностроение, а также пищевая и перерабатывающая промышленность. Более 63% всего городского промышленного производства приходится на долю металлургии, в котором 94% - это черная металлургия. Челябинский тракторный завод производит трактора, инженерные машины. Все это обуславливает тематику ознакомления детей с трудом взрослых. Дети знакомятся с профессиями металлургов, шахтеров, машиностроителей и т.д. В индустриально мощном Челябинске развивается культура. Самый крупный музей в Челябинске - Краеведческий музей. В городе есть театры, наиболее популярными являются Академический театр драмы имени Наума Орлова, Театр оперы и балета имени Михаила Глинки, театр юного зрителя, театр кукол имени Владимира Вольховского. Достопримечательностями города являются Зал камерной и органной музыки «Родина», Челябинская филармония имени Сергея Прокофьева, которые способствуют духовному развитию челябинцев. В городе построен один из самых молодых в России зоопарков, развивается цирковое искусство. Социокультурные особенности Челябинска позволяют познакомить детей со многими значимыми для города датами и традициями: к Дню города, к Дню Победы организуют праздничные мероприятия во всех районах города, сочиняют стихи и песни, устраивают салют. Кроме того, в Челябинске расположены музей декоративно-прикладного искусства, картинная галерея, где постоянно обновляются выставки изобразительного искусства. Челябинск принимает активное участие в

спортивной жизни России. В Челябинске проходят региональные, всероссийские и международные соревнования по разным видам спорта: дзюдо, плаванию, хоккею.

Челябинск и Челябинская область многонациональны. Здесь проживают: татары, башкиры, русские, украинцы, немцы, мордва, армяне, итальянцы, казахи.

Национально-культурные, демографические, климатические и т.д. особенности Челябинской области определяют содержание психолого- педагогической деятельности МБДОУ «ДС № 354 г. Челябинска».

Реализация содержания регионального компонента образования в разных видах детской деятельности с учетом интеграции образовательных областей

Решение проблемных ситуаций «Ледяные забавы», «Как увидеть воздух», «Почва и горные породы».

Экспериментальная деятельность детей: подбор цветосочетаний для изображения уральских самоцветов, колорита уральского леса, опыты «Извержение вулкана», «Метеоритный дождь» и др.

Заучивание стихов об Урале. Конкурс пословиц и поговорок «Дело мастера боится». Литературная викторина «Сказы П. П. Бажова». Словотворчество детей и родителей: сочинение стихотворений о родном городе, небылиц, закличек, колыбельных песен по аналогии с готовыми текстами, сказов.

Дидактические игры: «Откуда пришел предмет?», «Исправь ошибку Мастера», «Разгадай тайну знака», «Составь уральский букет».

Проекты : «Мир природы Урала», «Уральские самоцветы», «Город, в котором я живу» . «Моя малая Родина».

Индивидуальные проекты «Мой дом и детский сад - моя маленькая Родина», «Наши имена и их значение», «Древо семьи», «Секреты бабушкиной шкатулки» и другие.

Формы, способы, методы и средства организации образовательного процесса

Организованная образовательная деятельность		Самостоятельная деятельность детей	Образовательная деятельность в семье
Деятельность на занятиях	образовательная деятельность в ходе режимных моментов		
Виртуальные путешествия. Экскурсии. Мини-музеи. Рассказы педагога. Дидактические игры. Занимательные показы. Наблюдения. Рассматривание. Чтение. Решение проблемных ситуаций. Беседы.	Наблюдение за объектами и явлениями окружающей жизни. Рассматривание произведений искусства, фотографий, иллюстраций. Беседы. Ситуативные разговоры. Труд. Обсуждение	Самостоятельная продуктивная деятельность Сюжетно-ролевые игры Художественная деятельность. Дидактические игры. Наблюдения. Рассматривание. Экспериментирование с материалами. Рассматривание	Консультации. Мастер-класс. Конкурсы. Беседы. Рассматривание. Участие в коллективной работе. Выставки семейных работ. Экскурсии

Продуктивная деятельность. Творческие проекты		предметов искусства	
Приёмы: речевые схемы, алгоритмы, мнемотаблицы, наблюдения, речевое стимулирование (повторение, объяснение, обсуждение, побуждение, напоминание, уточнение).			
Словесные методы: рассказ, объяснение, беседа, разъяснение, поручение, анализ ситуаций, обсуждение, работа с книгой	Средства (это то, что используется для достижения цели). Фольклор: песни, потешки, заклички, сказки, пословицы, былины; поэтические и прозаические произведения (стихотворения, литературные сказки, рассказы, повести и др.); скороговорки, загадки и др.		
Наглядные методы:	Средства: наблюдаемые объекты, предметы, явления; наглядные пособия		
1) метод иллюстрирования	Средства: картинки, рисунки, изображения, символы, иллюстрированные пособия: плакаты, картины, карты, репродукции, зарисовки и др.		
2) метод демонстрации	Средства: демонстрация объектов, опытов, мультфильмов, кинофильмов, диафильмов и др.		
3) метод показа	Средства: различные действия и движения, манипуляции с предметами, имитирующие движения и др.		
Методы практического обучения	Средства: скороговорки, стихотворения. Музыкально-ритмические движения, этюды- драматизации. Дидактические, музыкально-дидактические игры. Различный материал для продуктивной и творческой деятельности		
Методы проблемного обучения	Средства: рассказы, содержащие проблемный компонент; картотека логических задач и проблемных ситуаций; объекты и явления окружающего мира; различный дидактический материал; материал для экспериментирования и др.		

Образовательная область «Познавательное развитие»

- ребенок имеет первичные представления об истории заселения людьми территории Южного Урала, местах проживания первобытных людей; о появлении первой металлургии, добыче железной, медной руды, возникновении городов-крепостей в эпоху бронзы; о проживании разных народов на Южном Урале; о разных видах труда народов в различных районах Южного Урала; о мастеровых и рабочих железо- и медеплавильных заводов и шахт Южного Урала. Задаёт вопросы взрослым и сверстникам об истории, культуре народов Южного Урала;
- ребенок интересуется сведениями о народном понимании мира, природы, космоса; о кочевых и оседлых народах Южного Урала; жизненном укладе – «ладе» народов, их традициях, обычаях; о службе казаков, охраняющих границы Родины, имеющих традиции, кодекс чести; активно участвует в обсуждении культуры, истории региона Южного Урала;
- ребенок знаком с природно-географическими зонами Южного Урала: лесная, горная, лесостепная, степная; с названиями некоторых природных объектов (озер, рек, гор и т.д.), отражающих историю родного края; растениями, животными, птицами, обитающими в регионе. Объясняет взаимосвязь человека от природы (живой, неживой), мироустройство, лад, порядок в жизни разных народов. Объясняет взаимосвязь народного

календаря с основными видами труда народов. Понимает необходимость посильного участия в труде в детском саду и дома;

Ребенок знаком с особенностями взаимоотношений членов семьи, наличием традиций в семье, традициями и обрядами народов Южного Урала; с названиями народных жилищ, планировки, предметов народного быта; с различными видами утвари в народном жилище, ее назначении; с народными особенностями режима семьи; с функциями членов семьи у разных народов; с нравственными основами жизни семьи у народов Южного Урала; с распределением обязанностей по ведению хозяйства в семье у разных народов; с некоторыми действиями домоводства и ремесел народов Южного Урала; с родственными связями, родословной; с народными домашними способами лечения больных в семье, с народными видами закаливания. Осознает необходимость положительных взаимоотношений между членами семьи: родителями и детьми, братьями, сестрами, бабушками, дедушками. Понимает значение нравственных основ семьи, социальных традиций (отношение к людям. Попавшим в беду, к больным, сиротам, к малым детям, старикам и др.). осознает важность принятого обществом решения. Понимает возможность оздоровления человека народными способами лечения, закаливания. Понимает народные обычаи, связанные с укреплением здоровья членов семьи.

Образовательная область «Речевое развитие»

- ребенок обладает начальными сведениями о фольклорных произведениях разных жанров народов Южного Урала (башкирский, татарский, русский);
- ребенок знаком с творчеством писателей и поэтов Южного Урала;
- ребенок способен осознать нравственный смысл и эстетическую ценность фольклорных произведений;
- ребенок способен к сопереживанию героям фольклорных произведений;
- ребенок может использовать содержание фольклорных произведений в творческой деятельности;
- ребенок задает вопросы взрослым и сверстникам с использованием эмоционально-образной, объяснительно-выразительной речи; умеет вести диалог по поводу культуры, искусства, истории, природы родного края; связно и образно рассказывать об увиденном, выражать свое отношение к нему.

Образовательная область «Социально-коммуникативное развитие»

- ребенок умеет рассказывать о правилах игр, использовать народные игры, народные игрушки в самостоятельной игровой деятельности, способен выбирать себе народные игры, участников по совместной игре;
 - ребенок проявляет эмоционально-активное отношение к играм, активно взаимодействует со сверстниками и взрослыми в народных играх, готов выступить в роли ведущего в играх;
- Ребенок владеет разными видами народных игр, различает условную и реальную ситуации, умеет подчиняться разным правилам и социальным нормам;
- у ребенка развита крупная и мелкая моторика; он подвижен, вынослив, владеет основными движениями, может контролировать свои движения и управлять ими в народных подвижных играх;
 - ребенок способен к волевым усилиям, может следовать социальным нормам поведения и правилам в разных видах народных игр, во взаимоотношениях со взрослыми и сверстниками;
 - ребенок имеет знания об игрушках, которые использовали дети в далеком прошлом на Южном Урале.

Образовательная область «Художественно-эстетическое развитие»

- ребенок проявляет эстетическое отношение к произведениям уральского декоративно-прикладного искусства;

- ребенок способен эмоционально воспринимать произведения уральского декоративно-прикладного искусства, понимать содержание произведений, связывать выбор средств выразительности с замыслом художника (мастера);
- в самостоятельной творческой деятельности стремится к созданию работ по мотивам уральского декоративно-прикладного искусства, к самовыражению в изобразительном творчестве.

Перечень программ, технологий и пособий по освоению регионального компонента

Перечень программ

1 Наш дом – Южный Урал: программно – методический комплекс для организаций, реализующих образовательные программы дошкольного образования [Текст] / Е. Бабунова, С. Багаутдинова, Л. Галкина, Л. Градусова, И. Едакова, Н. Левшина, И. Колосова, Е. Лопатина, С. Обухова, В. Садырин, В. Турченко. – Челябинск:

Челябинское областное отделение Российского детского фонда, АБРИС, 2014. – 255 с.

Перечень программно-методического и дидактического обеспечения.

1. Наш дом – Южный Урал: программа воспитания и развития детей дошкольного возраста на идеях народной педагогики [Текст] / сост. Е.С. Бабунова, В.И. Турченко, Е.Г. Лопатина, Л.В. Градусова. – Челябинск: Взгляд, 2007. – 239 с.
2. Пикулева, Н.В. Слово на ладошке: занятия, обогащающие внутренний мир ребенка. [Текст]/ Н.В. Пикулева. - Челябинск: Изд-во Марины Волковой, 2006.- 236 с.
3. Приобщение дошкольников к декоративно-прикладному искусству Урала: учебно-методическое пособие/Составитель С.Н.Обухова. Челябинск, 2012
4. Иллюстрированное приложение: «Челябинск в картинках» «природа Южного Урала» «Жизнь и труд людей на Южном Урале»

Модуль «Мастерская юного конструктора»

Стратегия проектирования развивающего конструирования в дошкольной образовательной организации

Стратегия — интегрированная модель действий, предназначенных для организации деятельности и достижения долгосрочных целей, так или иначе связанных с развитием. Задачей стратегии является эффективное использование наличных ресурсов для достижения основной цели. Тактика выступает инструментом реализации стратегии и подчиняется ее основной цели. Основной задачей педагогической стратегии является проектирование содержания образования, вбирающего в себя целостный образ культуры. В психолого-педагогических исследованиях культура рассматривается как «внутренний источник» психической жизни и общего развития ребенка (Л.С. Выготский, Н.Н.Поддьяков, Э. Эриксон).

Основополагающая идея авторской стратегии состоит в том, что конструирование на всех его уровнях — восприятие, исполнительство, творчество — организуется как вхождение ребенка в мир общечеловеческой культуры. Эту концептуальную идею раскрывает ряд тезисов.

1. Конструирование предстает перед детьми как универсальная деятельность человека, осваивающего пространство своего бытования и создающего культуру. Образовательный процесс начинает строиться «изнутри» в форме культуросодействия, когда каждый ребенок не только переживает, но и «сопровождает» содержание на уровне культурных и личностных смыслов, проходя в свернутом виде путь развития общечеловеческой культуры. Целью каждой образовательной ситуации является креативное открытие, сделанное самими детьми в творческой деятельности: почему жилища людей такие разные; для чего нужна одежда и как

создается костюм; как люди изобрели колесо, научились путешествовать и какой транспорт создали; зачем нужны подарки и как их можно упаковать и мн. др.

Приложение 1 описывает «Базовые сооружения в человеческой культуре и их вариативные модели в детском конструировании».

2. Центральными в новом содержании становятся не конкретные темы, образы или настроения, а проблемы как способ постижения ребенком окружающего мира и своего бытия в этом мире. В соответствии со спецификой предметного содержания, проблемы конструктивной деятельности выражены бинарными категориями: красиво/некрасиво, большой/маленький, длинный/короткий, узкий/широкий, тяжелый/легкий, устойчивый/неустойчивый, открытый/закрытый, вертикальный/горизонтальный, опасный/безопасный, уютный/неуютный, комфортный/некомфортный, обычный/необычный, волшебнo-добрый/волшебнo-злой, реальный/фантазийный (сказочный) и мн. др. Эти понятия предстают как проблемное поле культуры, которое дети осваивают в активном творческом процессе на основе эмпатии, мышления и воображения. Все образовательные ситуации проектируются в форме проблемных ситуаций (открытых исследовательских задач): «Как узкая дорожка стала широкой», «Как прямая дорожка прибежала в лес и стала кривой», «Как на заборчике открылись ворота», «Как низкая башня стала высокой», «Как башня превратилась в пирамиду», «Как опасная горка стала безопасной», «Как сугроб растаял и превратился в лужу», «Как облака стали тучами и пошел дождь» и мн. др.

3. Проблемное поле культуры персонифицируется в образе человека (архитектора, конструктора, дизайнера, народного мастера, художника, педагога и др.), который передает социокультурный опыт, накопленный человечеством, и учит смотреть на мир «глазами человека».

4. Проектирование содержания конструирования на основе принципа культуросообразности возможно при соблюдении педагогом ряда условий:

- необходима трансформация предметного содержания (информации, материала, конструкции), которая позволяет открыть в нем внутренние, скрытые, существенные связи и отношения, в результате чего дети самостоятельно проходят путь «открытия» знания или способа действия, создания конструкции;
- в качестве основного содержания выступает не информация, а процесс ее выведения (принцип моделирования, предложенный Л.В. Школяр);
- выведение, «порождение» знания протекает как творческий процесс реального или мысленного экспериментирования с содержанием с целью постижения сущности той или иной конструкции на уровне культурных и личностных смыслов (например, дети делают открытия, что такое дом, дорога, мост в общечеловеческом смысле; размышляют о том, как человек приручил огонь и где его поселил, и при этом понимают, что очаг, печь, факел, лампа — это «домики» для огня).

Конструирование — специфически человеческая форма активного отношения к жизни, содержание которой составляет познание и созидание в процессе освоения, трансляции и дальнейшего развития наличных форм культуры. Сущность конструирования заключается в намеренном объединении различных элементов или преобразовании материалов на основе проектов (схем, чертежей, расчетов, моделей) с целью получения различного рода целостностей — предметов, инструментов, сооружений.

Детское конструирование — это целенаправленный процесс создания различных фигурок, изделий и построек, в которых взаимосвязь частей конструкции определяется способом их соединения в осмысленное целое. В процессе конструирования ребенок способен «открыть» и «присвоить» общечеловеческие мысли, чувства, идеалы, эмоционально-ценностное

отношение к окружающему миру. Он может почувствовать, пережить и осмыслить, ради чего и как создавались в культуре те или иные сооружения (дорога, мост, дом, печь, колодец, башня, крепость, кремль, гончарный круг, подзорная труба и др.), какие идеи они выражают, что символизируют, какими были ранее, бывают сейчас и могут стать в обозримом будущем. Восприятие, познание и осмысление каждым ребенком гармоничной целостности мира осуществляется в процессе активной деятельности посредством знаков, образов, символов, сформированных в культуре и предназначенных для трансляции общечеловеческого опыта.

Особенности проектирования конструирования в детском саду.

Включение конструирования в «ансамбль» (В.Т. Кудрявцев) видов детской деятельности и культурных практик; многоуровневая интеграция познавательного, социально-коммуникативного и художественного развития детей; организация образовательной деятельности в форме проектов, образовательных маршрутов, мастер-классов; самостоятельная художественная деятельность в ситуации реальных «живых» дел; фиксация результата в форме реального продукта, отвечающего идее единства «пользы и красоты» (функциональности и эстетичности); индивидуальные программы развития — важнейшие особенности конструктивной деятельности в современной дошкольной организации. Роль педагога состоит в создании условий для творческой деятельности и организации образовательного процесса методом реального сотворчества детей с педагогом, родителями, другими детьми в разных формах взаимодействия.

Вариативность образовательных и художественных технологий, гибкость использования форм и методов обеспечивают многогранность и значительный развивающий эффект конструктивной деятельности детей. Педагог использует широкий спектр разнообразных форм содержательного взаимодействия с детьми и их родителями как в образовательном пространстве детского сада, так и за его пределами. Это могут быть познавательные беседы и рассказы, экскурсии в музеи (художественные, естественно-научные, краеведческие) и на выставки, тематические прогулки и экскурсии по городу, фото-прогулки и фотопутешествия, мастер-классы, образовательные проекты, экспериментирование, дидактические игры и упражнения, разнообразная театрализованная деятельность детей в организованной педагогом и свободной деятельности детей, умелое сочетание индивидуальных и коллективных форм работы, разнообразные культурные практики с учетом индивидуальных интересов и способностей детей.

Основная линия развития ребенка в конструктивной деятельности — его творческое самоопределение в историческом пространстве и времени культуры. Специфика конструирования обусловлена тем, что ребенок осваивает общекультурные способы создания конкретных предметов или композиций, учится выражать свои мысли (замыслы, идеи, планы, проекты, оценки) в вещной форме и свободно переносит их в разные содержательные контексты, наделяя культурными и личностными смыслами. Он приобретает опыт освоения, трансляции и развития культуры на доступном уровне.

Основным методом является метод пробуждения предельно творческой самостоятельности (самодетельности), а основную педагогическую ценность являет не результат деятельности как таковой, а творческий процесс, направленный на «открытие» ребенком окружающего пространства, поиск своего места в нем и выражение эмоционально-ценностного отношения к миру.

Основным результатом развития ребенка в конструктивной деятельности выступает социокультурный опыт освоения окружающего мира и творения растущим человеком самого себя как уникальной личности, способной к преобразованию окружающего мира и своего сознания, опыта, кругозора в процессе самоактуализации, самопознания, саморазвития, самовоспитания.

Целостная система образовательной работы в форме календарно-тематического планирования

Содержание образовательной деятельности строится на основе ряда дидактических принципов при ведущей роли **принципа культуросообразности**, который интерпретируется как целесообразность проектирования образовательного процесса и пространства по модели развития человеческой культуры.

Содержание выстроено в форме таблицы и представляет собой вариант развернутого календарно-тематического планирования для четырех возрастных групп — второй младшей, средней, старшей и подготовительной к школе.

Для всех возрастных групп детского сада разработаны **учебно-методические пособия (парциальная образовательная программа «Умные пальчики: конструирование в детском саду»** И.А.Лыковой), раскрывающие систему в форме образовательных ситуаций (развивающих занятий, проектов, дидактических игр, мастер-классов). Каждая образовательная ситуация описана в следующей логике:

- 1) тема, задающая проблему;
- 2) вид и основной способ конструирования;
- 3) образовательные задачи;
- 4) базовые умения и способы деятельности;
- 5) материалы, инструменты, оборудование;
- 6) вариант содержания занятия;
- 7) индивидуализация содержания конструирования;
- 8) осмысление результата;
- 9) интеграция разных видов деятельности;
- 10) взаимодействие педагога с семьей.

Список учебно-методических и наглядно-дидактических пособий для реализации модуля «Мастерская юного конструктора»

Лыкова, И.А. Парциальная образовательная программа «Умные пальчики: конструирование в детском саду». — М.: Цветной мир, 2017.

Лыкова, И.А. Методические рекомендации к парциальной образовательной программе «Умные пальчики: конструирование в детском саду». — М.: Цветной мир, 2016.

Лыкова, И.А. Конструирование в детском саду. Вторая младшая группа. Уч.-метод. пособие. — М.: Цветной мир, 2015.

Лыкова, И.А. Конструирование в детском саду. Средняя группа. Уч.-метод. пособие. — М.: Цветной мир, 2015.

Лыкова, И.А. Конструирование в детском саду. Старшая группа. Уч.-метод. пособие. — М.: Цветной мир, 2016.

Лыкова, И.А. Конструирование в детском саду. Подготовительная к школе группа. Уч.-метод. пособие. — М.: Цветной мир, 2016.

Лыкова, И.А. Демонстрационный материал к программе «Умные пальчики: конструирование в детском саду» для всех возрастных групп детского сада. — М.: Цветной мир, 2014–2016.

Лыкова, И.А. Проектирование содержания образовательной области «Художественно-эстетическое развитие» (новые подходы в условиях ФГОС ДО). — М.: Цветной мир, 2014.

3. Организационный раздел Программ

Обязательная часть

3.1. Материально-техническое обеспечение Программы, обеспеченность методическими материалами и средствами обучения и воспитания

В ДОО созданы материально-технические условия, обеспечивающие:

- 1) возможность достижения обучающимися планируемых результатов освоения Программы;
- 2) выполнение ДОО требований санитарно-эпидемиологических правил и гигиенических нормативов, содержащихся в СП 2.4.3648-20, СанПиН 2.3/2.4.3590-20 «Санитарно-эпидемиологические требования к организации общественного питания населения», утверждённых постановлением Главного государственного санитарного врача Российской Федерации от 27 октября 2020 г. №32 (зарегистрировано Министерством юстиции Российской Федерации 11 ноября 2020 г., регистрационный № 60833), действующим до 1 января 2027 года (далее - СанПиН 2.3/2.4.3590-20), СанПиН 1.2.3685-21:
к условиям размещения организаций, осуществляющих образовательную деятельность; оборудованию и содержанию территории; помещениям, их оборудованию и содержанию; естественному и искусственному освещению помещений; отоплению и вентиляции; водоснабжению и канализации; организации питания; медицинскому обеспечению; приему детей в организации, осуществляющих образовательную деятельность; организации режима дня; организации физического воспитания; личной гигиене персонала;
- 3) выполнение ДОО требований пожарной безопасности и электробезопасности;
- 4) выполнение ДОО требований по охране здоровья обучающихся и охране труда работников ДОО;
- 5) возможность для беспрепятственного доступа обучающихся с ОВЗ, в том числе детей-инвалидов к объектам инфраструктуры ДОО.

При создании материально-технических условий для детей с ОВЗ ДОО учитывает особенности их физического и психического развития.

ДОО оснащена полным набором оборудования для различных видов детской деятельности в помещении и на участке, игровыми и физкультурными площадками, озелененной территорией.

ДОО имеет необходимое оснащение и оборудование для всех видов воспитательной и образовательной деятельности обучающихся (в том числе детей с ОВЗ и детей-инвалидов), педагогической, административной и хозяйственной деятельности в соответствии с п. 32 ФОП с. 193.

Материально-технические и учебно-материальные условия МБДОУ «ДС № 354 г. Челябинска» обеспечивают нормальное развитие ребенка. Групповое помещение оборудовано детской мебелью в соответствии с ростовыми требованиями, в достаточном количестве современной мебели для размещения игрушек и дидактического материала. Выбор игрушек способен удовлетворить разнообразные интересы детей. В спальне созданы благоприятные условия для полноценного отдыха и сна.

Для проведения коррекционно-развивающей работы при индивидуальном подходе с учётом структуры дефекта в детском саду созданы условия: рабочее место для учителя-логопеда (для исправления нарушения речевой деятельности) располагается в спальне; 1 кабинет методический.

С учетом современных требований оборудован музыкально-физкультурный зал. Набор инвентаря для проведения утренней гимнастики, физкультурных занятий в помещении и на воздухе, досугов, спортивных игр, соревнований, праздников соответствует возрастным особенностям детей.

Музыкальный-физкультурный зал оснащен современными музыкальными инструментами, аппаратурой. В МБДОУ создана полноценная музыкальная среда: имеется фонотека народной, классической и современной музыки, различные виды театров, игрушки; в группах представлены музыкальные инструменты, музыкально- дидактические игры, развернута театрализованная деятельность.

Особое место в дошкольном учреждении отводится вопросу полноценного сбалансированного питания детей. Пищеблок обеспечен технологическим и холодильным оборудованием в полном объеме, налажена самостоятельная система снабжения продуктами питания. Организация питания производится по утвержденному 20-дневному меню.

В МБДОУ подключена АПС (автоматическая пожарная сигнализация) на пульт единой диспетчерской, помещение снабжено средствами службы пожаротушения.

На спортивной площадке и групповых участках установлено стационарное оборудование для организации игровой деятельности и двигательной активности детей. На территории МБДОУ произрастают более 10 пород деревьев и кустарников, разбит огород, цветники, лесная аптека, оборудована метеоплощадка. Ведется ежегодная работа по дальнейшему озеленению и благоустройству территории детского сада.

Таким образом, предметно-развивающая среда, организованная в МБДОУ, служит интересам, потребностям и развитию ребенка. Созданные условия позволяет организовывать обучение дошкольников в соответствии с комплексно- тематическим планированием на основе специфических для дошкольного возраста видов детской деятельности.

3.2. Обеспеченность методическими материалами и средствами обучения и воспитания

3.2.1. Перечень художественной литературы, музыкальных произведений, произведений изобразительного искусства

В перечень включены произведения художественной литературы и изобразительного искусства согласно п. 33 ФОП ДО с. 195.

3.2.2. Перечень рекомендованных для семейного просмотра анимационных произведений

В перечень включены анимационные и кинематографические произведения отечественного производства для совместного семейного просмотра, бесед и обсуждений, использования их элементов в образовательном процессе в качестве иллюстраций природных, социальных и психологических явлений, норм и правил конструктивного взаимодействия, проявлений сопереживания и взаимопомощи; расширения эмоционального опыта ребенка, формирования у него эмпатии и ценностного отношения к окружающему миру в соответствии п. 33 ФОП с. 215.

Полнометражные кинематографические и анимационные фильмы рекомендуются только для семейного просмотра и не могут быть включены в образовательный процесс ДОО. Время просмотра ребенком цифрового и медиа контента дома должно регулироваться родителями (законными представителями) и соответствовать его возрастным возможностям.

3.3. Психолого-педагогические и кадровые условия реализации Программы

Успешная реализация Программы обеспечивается психолого-педагогическими условиями в соответствии с п. 30 ФОП с. 189.

Реализация Программы обеспечивается квалифицированными педагогами, наименование должностей которых соответствует номенклатуре должностей педагогических работников организаций, осуществляющих образовательную деятельность, должностей руководителей образовательных организаций, утверждённой постановлением Правительства Российской Федерации от 21 февраля 2022 г. № 225 (Собрание законодательства Российской Федерации, 2022, № 9, ст. 1341), согласно п. 34 ФОП с. 223.

3.4. Режим дня

Режим дня предусматривает рациональное чередование отрезков сна и бодрствования в соответствии с физиологическими обоснованиями, обеспечивает хорошее самочувствие и активность ребёнка, предупреждает утомляемость и перевозбуждение.

Режим и распорядок дня устанавливаются с учётом требований СанПиН 1.2.3685-21, условий реализации программы ДОО, потребностей участников образовательных отношений и в соответствии с п. 35 ФОП с. 224-233.

Режим дня (холодный период)

мероприятия	время					
	1 младшая	2 младшая	Средняя	Старшая ТНР	старшая	подготовит
Прием и осмотр детей, игры, общественно полезный труд	07.00 - 08.00	07.00-07.50	7.00-8.00	07.00 - 8.10	7.00-8.20	07.00-08.30
Утренняя гимнастика	07.50 - 08.00	07.50-08.00	8.00-8.10	08.10 - 8.20	8.20-8.30	8.30-8.40
Гигиенические процедуры	08.00-08.15	08.00-08.20	8.10-8.25	08.20 - 8.30	8.30-8.35	8.40-8.43
Подготовка к завтраку, завтрак	08.15 - 08.35	08.20-08.35	8.25-8.45	08.30 - 8.50	8.35-8.50	08.43-08.55
Самостоятельная деятельность, игры, общественно полезный труд.	08.35 - 08.50	08.35-09.00	8.45-9.00	08.50 - 9.00	8.50-9.00	08.55-09.00
Занятие 1	08.50- 09.00	09.00-09.15	9.00-9.20	09.00 - 9.20;	9.00-9.25	9.00-9.30;
Перерыв, самостоятельная деятельность	09.00-09.40	09.15- 09.25	9.20-9.30	09.20-09.30	9.25-10.00	9.30-9.40
Занятие 2	-	09.25-9.40	9.30-9.50	09.30 - 09.50	10.00 - 10.25	9.40-10.10
Перерыв, самостоятельная деятельность	-	09.40-10.15	9.50-10.25	9.50 - 10.25	10.25-10.40	10.10-10.35
Занятие 3	-	-	-	-	-	10.35-11.05
Подготовка к прогулке	09.40- 09.55	10.15- 10.30	10.25-10.35	10.25 - 10.35	10.40-10.45	11.05-11.10
Прогулка, общественно полезный труд (игры, наблюдения, труд)	09.55 - 11.25	10.30-12.00	10.35-12.15	10.35 - 12.15	10.45-12.20	11.10-12.45
Гигиенические процедуры	11.25 - 11.35	12.00-12.10	12.15-12.25	12.15 - 12.25	12.20-12.25	12.45-12.50
Подготовка к обеду, обед	11.35 - 12.00	12.10-12.30	12.25-12.45	12.25 - 12.45	12.25-12.45	12.50-13.05
Подготовка к дневному сну, сон.	12.00 –15.00	12.30-15.00	12.45-15.00	12.45 - 15.00	12.45-15.00	13.05-15.00
Постепенный подъем, закаливающие процедуры.	14.50 - 15.00	14.50-15.01	14.53-15.01	14.53 -15.01	14.57-15.04	15.00-15.05

Полдник	15.00 - 15.10	15.00-15.10	15.01-15.10	15.02 - 15.10	15.04-15.10	15.05-15.10
Самостоятельная деятельность	15.10 –15.15	15.10-15.15	15.10-15.15	15.10 - 15.15	15.10-15.15	15.10-15.15
Занятия по дополнительному образованию, занятие	15.15 - 15.25	15.15-15.30	15.15-15.35	15.15 - 15.35	15.15-15.40	15.15-15.45
Самостоятельная и совместная деятельность	15.25-16.10	15.30-16.17	15.35-16.20	15.35 - 16.20	15.40-16.25	15.45-16.28
Гигиенические процедуры	16.10-06.20	16.17-16.23	16.20-16.25	16.20 - 16.28	16.25-16.30	16.28-16.33
Подготовка к ужину, ужин	16.20 - 16.40	16.23-16.45	16.25-16.45	16.28 - 16.45	16.30-16.45	16.33-16.48
Самостоятельная и совместная деятельность	16.40 –17.15	16.45-17.10	16.45-17.00	16.45 - 17.00	16.45-17.00	16.48-17.00
Подготовка к прогулке	17.15 –17.30	17.10-17.20	17.00-17.10	17.00-17.10	17.00-17.05	17.00-17.05
Прогулка, игры, самостоятельная деятельность детей, общественно полезный труд. Уход детей домой	17.30 –19.00	17.20-19.00	17.10-19.00	17.10 - 19.00	17.05-19.00	17.05-19.00

Режим дня (теплый период)

мероприятия	время				
	1 младшая	2 младшая	средняя	старшая	подготовит
Прием детей на улице, самостоятельная деятельность, утренняя гимнастика на воздухе	07.00 - 08.00	07.00-08.05	07.00-08.10	07.00-8.20	07.00-8.20
Возвращение в группу, гигиенические процедуры	08.00 - 08.15	08.05-08.15	08.10-08.20	8.20-8.25	8.20-8.25
Подготовка к завтраку, завтрак	08.15 - 08.35	08.15-08.35	08.20-08.40	8.25-8.45	8.25-8.45
Самостоятельная деятельность	08.35 - 09.00	08.35-09.05	08.40-09.10	8.45-9.15	8.45-9.15
Подготовка к прогулке	09.00 – 09.10	09.05-09.10	09.10-09.15	9.15-12.20	9.15-12.20
Прогулка (игры, наблюдения, самостоятельная деятельность)	09.10 - 11.30	09.10-12.00	09.15-12.15	12.20-12.25	12.20-12.25
Возвращение с прогулки, гигиенические процедуры, самостоятельная	11.30 - 11.40	12.00-12.10	12.15-12.25	12.25-12.45	12.25-12.45

деятельность					
Подготовка к обеду, обед	11.40 - 12.00	12.10-12.30	12.25-12.45	12.45-15.00	12.45-15.00
Спокойные игры, подготовка ко сну, дневной сон	12.00 - 15.00	12.30-15.00	12.45-15.00	14.57-15.04	14.57-15.04
Постепенный подъем, самостоятельная деятельность	14.50 - 15.00	14.50-15.01	14.53-15.01	15.04-15.10	15.04-15.10
Полдник	15.00 - 15.10	15.01-15.10	15.01-15.10	15.10-16.25	15.10-16.25
Самостоятельная деятельность	15.10 - 16.15	15.10-16.17	15.10-16.20	16.25-16.30	16.25-16.30
Гигиенические процедуры	16.15 -16.23	16.17-16.25	16.20-16.28	16.30-16.45	16.30-16.45
Подготовка к ужину, ужин	16.23 - 16.43	16.25-16.45	16.28-16.45	16.45-16.50	16.45-16.50
Подготовка к прогулке, прогулка, самостоятельная деятельность, уход домой	16.43 - 19.00	16.45-19.00	16.45-19.00	16.50-19.00	16.50-19.00

3.5. Особенности традиционных событий, праздников, мероприятий

Организация традиционных событий, праздников, мероприятий – неотъемлемая часть в деятельности ДОО. Это позволяет обеспечить каждому ребенку отдых (пассивный и активный), эмоциональное благополучие, приобщить детей к праздничной культуре русского народа, способствует развитию желания принимать участие в праздниках, формированию творческого потенциала каждого ребенка, чувства сопричастности к событиям, которые происходят в семье, детском саду, городе, стране.

Организация праздников, развлечений, детского творчества способствует повышению эффективности образовательного процесса, создаёт условия для формирования личности каждого ребёнка.

Тематика событий, праздников, мероприятий ориентирована на все направления развития ребенка дошкольного возраста и посвящена различным сторонам человеческого бытия:

- явлениям нравственной жизни;
- окружающей природе;
- миру искусства и литературы;
- традиционным для семьи, общества и государства праздничным событиям;
- событиям, формирующим чувство гражданской принадлежности ребенка.

Наименование праздника (мероприятия)	Возрастные группы	Краткое содержание
Праздники		
Осенний праздник	Все возрастные группы	Исполнение фольклорных песен, народные танцы, хоровое и сольное

		ление, народные игры, сюрпризы, игра на детских музыкальных инструментах, чтение стихов об осени.
Новогодний праздник		Исполнение песен новогодней тематики, танцы народные и современные, чтение новогодних стихотворений, игры, сюрпризы, инсценировка сказочных сюжетов, привлечение родителей, вручение подарков.
Международный женский день 8 марта		Исполнение песен (хоровое, сольное, дуэтом), декламация стихов, инсценировка отрывков литературных произведений, танцы народные и современные, исполнение частушек, аттракционы, привлечение родителей
День Победы	Старшие, подготовительные группы	Исполнение патриотических песен, танцев, рассказы о ВОВ, просмотр презентаций, декламация стихов, игры, минута Памяти, шествие «Бессмертного полка»
Выпускной бал	Подготовительная группа	Концерт детской самодеятельности, привлечение родителей, вручение памятных подарков, игры, сюрпризы.
Развлечения фольклорные		
Масленица	Старшие и подготовительные группы	Исполнение фольклорных песен, знакомство с русскими традициями и обрядами, народные танцы, хороводы, народные игры, аттракционы, сюрпризы.
Пасха		
Концерты и развлечения		
День знаний	Все дошкольные группы	Театрализованное представление, игры, аттракционы, забавные конкурсы, разгадывание загадок, дискотека
День матери		Чтение стихов исполнение песен (хоровое, дуэтом, индивидуальное), инсценировка отрывков литературных произведений, сюрпризы, игра на детских музыкальных инструментах, танцы народные и современные
Физкультурный досуг		
День защитника отечества 23 февраля	Старшие и подготовительные группы	Спортивные состязания и эстафеты, сюрпризные моменты, разгадывание загадок, шарад.
День защиты детей 1 июня	Все дошкольные группы	

День Здоровья		
Литературные досуги		
Зимний стихопад	Все дошкольные группы	Просмотр мультимедийных презентаций, чтение стихов, викторины, различные виды продуктивной деятельности.
Осенний стихопад		
Литературный праздник ко дню рождения А.С.Пушкина	Старшие и подготовительные группы	

3.6. Особенности организации развивающей предметно-пространственной среды

РППС рассматривается как часть образовательной среды и фактор, обогащающий развитие детей. РППС ДОО выступает основой для разнообразной, разносторонне развивающей, содержательной и привлекательной для каждого ребёнка деятельности.

РППС включает организованное пространство (территория ДОО, групповые комнаты, специализированные, технологические, административные и иные помещения), материалы, оборудование, электронные образовательные ресурсы и средства обучения и воспитания, охраны и укрепления здоровья детей дошкольного возраста, материалы для организации самостоятельной творческой деятельности детей. РППС создает возможности для учёта особенностей, возможностей и интересов детей, коррекции недостатков их развития в соответствии с п. 31 ФОП с. 191.

Перечень элементов РППС

для решения воспитательных задач по направлениям развития детей

Образовательная область	Пространство (помещение) образовательной организации	Элементы РППС, обладающие воспитательным потенциалом
Физическое развитие	Групповые помещения	Уголок физического саморазвития
	Территория ДОО	Спортивная площадка Дорожка здоровья
Социально-коммуникативное развитие	Групповые помещения	Патриотический уголок Уголок дежурства Сюжетно-ролевые игры Уголок уединения
	Территория ДОО	Учебно-тренировочный перекресток Сюжетно-ролевые игры
Познавательное развитие	Групповые помещения	Коллекции Патриотический уголок Уголок природы Уголок математического развития Уголок конструирования Огород на подоконнике Уголок экспериментирования
	Территория ДОО	Огород Экологическая тропа Метеостанция Искусственный водоем Зоны познавательно-исследовательской деятельности на прогулочных участках
Речевое развитие	Групповые помещения	Библиотека

		Сюжетно-ролевые игры Уголок развития речи Театральный уголок
	Территория ДОУ	Сюжетно-ролевые игры Зоны театральной деятельности на прогулочных участках
Художественно-эстетическое развитие	Групповые помещения	Уголок детского творчества Выставки Музыкальный уголок Театральный уголок Сюжетно-ролевые игры
	Музыкальный зал	Выставка музыкальных инструментов
	Территория ДОУ	Экологическая тропа Искусственный водоем Клумбы Зоны музыкально-ритмической и театральной деятельности на прогулочных участках

Среда – это не только условие, но и важный механизм достижения результатов воспитательной работы, это то, что окружает и связывает людей: объекты и субъекты, явления и события, дела и поступки, их характеристики и оценки. Эстетическая среда Организации – это педагогически организованная микросреда, обладающая высоким уровнем развития эстетической культуры, гибкой динамикой развития, предоставляющая большие возможности для мотивации субъектов к различным видам деятельности.

Среда Образовательной организации должна обогащаться за счет не только количественного накопления, но и через улучшение качественных параметров: эстетичности, гигиеничности, комфортности, функциональной надежности и безопасности, открытости изменениям и динамичности, соответствия возрастным и половым особенностям детей и т.п.

Среда предоставляет ребенку возможность погружения в культуру России, знакомства с особенностями региональной культурной традиции (народами Южного Урала, природой, народными промыслами). Выбор материалов и игрушек для РППС ориентирована продукцию отечественных и территориальных производителей.

Часть, формируемая участниками образовательных отношений

Модуль «Наш дом - Южный Урал»

Культура и быт народов Уральского региона (быт, национальные праздники, игры);
Произведения устного народного творчества коренных народов Уральского региона, проживающих на территории Южного Урала: сказки, малые фольклорные жанры (пословицы, загадки, скороговорки и другие).

Решение задач по реализации и освоению содержания регионального компонента осуществляется как в форме занятия, так и в форме совместной деятельности при организации режимных моментов через интеграцию с задачами различных образовательных областей:

- Познавательное развитие (природа Уральского региона, растительный и животный мир, культура и быт народов Южного Урала);
- Речевое развитие (произведения устного народного творчества народов Южного Урала);
- Художественно-эстетическое развитие (продуктивная деятельность по мотивам устного народного творчества народов Южного Урала);
- Физическое развитие (игры народов Уральского региона)

- Социально-коммуникативное развитие (игры народов Юного Урала, знакомство с национальными традициями и праздниками народов Южного Урала).

Региональный компонент.

Содержание направлено на достижение целей формирования у детей интереса и ценностного отношения к родному краю через:

- формирование общих представлений об окружающей природной среде (природных ресурсах, воде, атмосфере, почвах, растительном и животном мире Южного Урала);

- формирование общих представлений о своеобразии природы Южного Урала

-воспитание позитивного эмоционально-ценностного и бережного отношения к природе Южного Урала.

Образовательные области:	Задачи:	Формы работы:	Ресурсы
Физическое развитие	Развивать двигательной активности через подвижные игры народов Уральского региона Сохранение и укрепление здоровья детей.	* подвижные народные игры; * региональные виды спорта. * организация режима дня с учётом климатических условий.	Наш дом – Южный Урал: программа воспитания и развития детей дошкольного возраста на идеях народной педагогики [Текст] / сост. Е.С. Бабунова, В.И. Турченко, – Челябинск: Взгляд, 2007. – 239 с.
Социально-коммуникативное развитие	Систематизировать знания детей по формированию основ безопасности собственной жизнедеятельности и формирования предпосылок экологического сознания. 1. Систематизация знаний по патриотическому воспитанию детей. 1. Знакомство с профессиями жителей Челябинской области.	* участие в профилактических операциях и конкурсах по ПДД и ПБ *экскурсии по городу; *экскурсии; *видеофильмы; *чтение худ. литературы	Материалы папки «Патриотическое воспитание» Гербы и символы: Челябинск и Челябинская область/ Г.В.Калашников ;
Познавательное развитие	1.природа Уральского региона, растительный и животный мир 2. культура и быт народов Южного Урала	* организованная образовательная деятельность; * проекты; * музейная педагогика.	Программа «Наш дом-Южный Урал»; Интернет-ресурсы
Речевое развитие	1. произведения устного народного творчества народов Южного Урала	*чтение художественной литературы; * выставки книг писателей Челябинской области.	Южноуральские писатели детям;
Художественно-эстетическое развитие	1. Знакомить детей с народными промыслами народов Челябинской области. 1. Знакомить детей с	*образовательная деятельность *образовательная деятельность; *музыкальный кружок	«Использование предметов народного творчества Челябинской области в эстетическом воспитании детей»;

Содержание программы реализуется во всех блоках образовательного процесса и предполагает овладение специфическими методами, приемами, позволяющими реализовать идеи народной педагогики.

Воспитание и развитие строится через:

- Идеи и средства народной педагогики,
- Использование культурно – исторических событий,
- Использование фольклора,
- Использование декоративно – прикладного искусства,
- Использование народных игр,
- Изучение народных традиций в воспитании и развитии детей;

Предметно-пространственная среда для реализации модуля «Наш дом – Южный Урал»

1. Настольно-печатные игры «Мой город. Моя страна», «Национальности Уральского региона».
2. Разнообразные игры на логику (лабиринты с разметкой улиц города Челябинска.
3. Наборы картинок с изображением животных, растений, ландшафтов Уральского региона и города Челябинска.
4. Наборы картинок с изображением профессий жителей Уральского региона, видов спорта.
5. Наборы «лото» (8-12 частей), в том числе с соотношением реалистических и условно-схематических изображений.
6. Наборы картинок по исторической тематике, связанной с Уральским регионом для выстраивания временных рядов: раньше – сейчас (история транспорта, история жилища, история коммуникации и т.п.).
7. Наборы парных картинок на соотношение (сравнение): найди отличия, ошибки (смысловые), по темам недели с учетом региональных особенностей.
8. Иллюстрированные книги и альбомы познавательного характера (энциклопедии, журналы) об Уральском регионе.
9. Наборы фотографий известных людей Уральского региона
10. Открытки «Красная книга Южного Урала».
11. Альбомы: «Наша семья», «Наш город» (образование, культура, спорт, медицина, промышленность); «Наш Край», «Птицы Южного Урала».
12. Художественная литература: стихи, рассказы, сказки уральского народа.
13. Карта Metallургического района
14. Карта схема города Челябинска.
15. Карта Челябинской области.
16. Схемы и планы: групповая комната, кукольная комната, схемы маршрутов от дома до детского сада, от детского сада до библиотеки и др.
17. Декоративно-прикладное искусство Южного Урала (Каслинское литье), скульптуры малой формы.
18. Флаги, гербы и другая символика города, области, России.
19. Открытки, фотографии «Город Челябинск»
20. Рисунки детей о жизни в детском саду, дома, о различных праздниках и т.д.
21. Рукоделие: вышивка, ткачество, вязание и т.д.
22. Книги Уральских авторов (Аси Горской, Н. Пикулевой и других авторов).
23. Альбомы и наборы открыток с видами достопримечательностей родного города, области.

24. Атрибуты для сюжетных игр, связанных с профессиями Южного Урала
 25. Образцы декоративного рисования, схемы, алгоритмы по мотивам Уральской росписи.
 26. Альбомы схем по рисованию, аппликации, лепке, плетение из бисера, оригами с национальными орнаментами.

3.8.2 Модуль «Мастерская юного конструктора»

Материально-технические условия обеспечения реализации модуля

Конструирование — созидательная, преобразующая, творческая деятельность, для организации которой важно создать развивающую предметно-пространственную среду. Согласно ФГОС ДО, развивающая среда современной образовательной организации проектируется на основе следующих принципов: содержательной насыщенности, вариативности, полифункциональности, гибкости, трансформируемости, безопасности. Добавим принцип эстетизации сделаем обзор конструкторов, строительных наборов, базовых строительных деталей, материалов, оборудования, дидактических игр и игрушек, которые помогут педагогу организовать конструирование как развивающую и развивающуюся деятельность в различных формах взаимодействия с детьми дошкольного возраста.

Примерный перечень материалов и оборудования для организации конструирования, создания развивающей предметно-пространственной среды и поддержки культурных практик

Базовые строительные детали	Конструкторы, наборы	Дидактические игры, игрушки	Материалы	Оборудование
Вторая младшая группа				
Кубик Кирпичик Полукуб Крыша (призма) Пластина квадратная Пластина длинная Брусok длинный Брусok короткий	Дидактический набор 5 Набор строительный «Стена» (18 деталей) Конструктор «Цветной» Чудо-пирамида «Гигант» Комплект мягких модулей Конструктор напольный «Мягкие блоки»	Пирамидки, матрешки Шнуровка «Гигантские бусы» Мозаика гигантская Тактильное домино Набор «Сравни фигуры» Мячики, кегли, шнуры Сортировщик «Черепашка»	Бумага белая и цветная Салфетки бумажные Фольга пищевая в рулонах Проволока мягкая цветная Цветные шнурки, ленточки Шишки еловые и сосновые	Стол для игр с песком Стол для игр с водой Тактильная дорожка прямая Тактильная дорожка «Змейка» Набор фигурок «Домашние животные» Набор фигурок «Зоопарк» Бычок на доске Акробат на лестнице Набор «Машинки» Детский кухонный набор
Средняя группа				
Кубик Кирпичик Полукуб Призма Цилиндр длинный Цилиндр короткий	Конструктор «Развитие» Конструктор «Цветной» Конструктор Поликарпова Напольный набор «Конструктор»	Мозаика Домино Лото Пирамидка «Триоло» Игра «Найди отличия» Кубики	Бумага белая и цветная Картон и гофрокартон Салфетки бумажные Трубочки для коктейля	Конструктор «Сказки» Тематический конструктор «Жили-были...» Пальчиковый театр Театр кукол Театр теней

Брусок длинный Брусок короткий Пластина Арка Конус	Конструктор крупногабаритный Мягкие блоки «Элтик» Тактильный конструктор «Башня»	«Дуга, сектор» Логическое домино Геометрические пирамидки Болтики и гаечки «Найди пару» Набор «Животные с детенышами»	Пуговицы крупные Фетр или шерсть Фольга пищевая в рулонах Проволока мягкая цветная Цветные шнурки, ленточки Шишки еловые и сосновые Желуди, плоды каштана Солома круглая и в лентах	Мягкий боулинг Корзина с фруктами Корзина с овощами Набор разрезных продуктов Стол для игр с водой и песком
Старшая группа				
Кубик Кирпичик (параллелепипед) Полукуб Варианты Цилиндра по длине и ширине Варианты брусков Варианты конусов Варианты призм Варианты Пластины по форме и длине Арка 3D и 2D Блоки Дьенеша Палочки Кьюизенера	Конструктор «Развитие» Конструктор «Цветной» Конструктор «Стройка» Мягкие блоки «Элтик» Конструктор Поликарпова Конструктор «Архитектор–2» Конструктор- мозаика «3D-дизайн» Напольный набор «Конструктор» Конструктор крупногабаритный Конструктор «Пизанская башня» Конструктор «Крепость с дружиной» Конструктор «Гараж двухуровневый»	Кубики «Мозаика» Мозаика «Чудо- горошины» Домино «Чувства» Набор «Жили- были...» Пазл с под слоем «Домашние животные» Зоологические игрушки «Животные Африки» Домино «Противоположности» Геометрическая мозаика-пазл Кубики прозрачные «Кристалл» Конструктор «Составь портрет» Веселые рассказчики в ассортименте Наборы продуктов (фрукты, овощи, выпечка) Кубики прозрачные с цветной диагональю	Бумага белая и цветная Картон и гофрокартон Салфетки бумажные Лоскуты ткани, фетра Шерстяные нитки Шнурки, ленты, тесьма Фольга пищевая в рулонах Проволока мягкая цветная Деревянные планки для мобилей Природный Материал (шишки, желуди, початки кукурузы, ветки, листья, камушки, ракушки и др.) Бытовые упаковки (картонные и пластиковые)	Театр кукол Театр теней Пальчиковый театр «Сказки» Прямое зеркало Степлер, дырокол Оборудование для квиллинга Стол для игр с водой и песком Набор продуктов для разрезания «Часть и целое» Набор полых геометрических тел (прозрачные с крышками) Конструктор «Механик» в чемоданчике Конструктор с механизмами «Юниор» Детская мастерская (верстак универсальный и игровой набор «Строитель»)
Подготовительная к школе группа				
Кубик Кирпичик (параллелепипед) Полукуб Варианты Цилиндра по длине и ширине Варианты брусков Варианты	Конструктор «Развитие» Конструктор «Цветной» Поликарпова Конструктор «Архитектор–2» Конструктор «Строитель-2»	Танграм Конструктор «Радуга» Кубики «Хамелеон» «Кубики «Мозаика» Кубики прозрачные «Кристалл» Набор «Жили-были...»	Бумага белая и цветная Картон и гофрокартон Салфетки бумажные Лоскуты ткани, фетра Шерстяные нитки Шнурки, ленты,	Прямое зеркало Угловое зеркало Степлер, дырокол Оборудование для квиллинга Глобус, карта России Магнитные блоки Кукольный дом с мебелью

конусов Варианты призм Варианты Пластины по форме и длине Арка 3D и 2D Блоки Дьенеша Палочки Кьюизенера	Конструктор- мозаика «3D-дизайн» Напольный набор «Конструктор» Конструктор крупногабаритный Конструктор «Пизанская башня» Конструктор «Крепость с дружиной»	Зоологические игрушки Мозаика «Чудо- горошины» Геометрическая мозаика-пазл Конструктор «Эмоции» Конструктор «Составь портрет» Набор «Создай животное» Конструктор-балансир «Сафари» Веселые рассказчики в ассортименте Наборы продуктов (фрукты, овощи, выпечка) Кубики прозрачные с цветной диагональю	тесьма Фольга пищевая в рулонах Проволока мягкая цветная Резинка круглая Деревянные планки для мобилей Природный материал (шишки, желуди, початки кукурузы, ветки, листья, камушки, ракушки и др.) Бытовые упаковки (картонные и пластиковые)	Объемные тела и их проекции (тени) Набор полых геометрических тел(прозрачные с крышками) Конструктор «Механик» в чемоданчике Мои первые часы (с прозрачным корпусом) Мастерская На тележке +дрель Конструктор с механизмами «Юниор» Детская мастерская (верстак универсальный и игровой набор «Строитель»)
---	---	--	---	--

Организация конструирования в ДОУ

Условия организации конструирования в дошкольной образовательной организации описаны на основе действующих СанПиН, с учетом возрастных особенностей детей дошкольного возраста.

Занятия по конструированию проводятся в форме образовательных ситуаций проблемно-эвристического характера: развивающих занятий, дидактических игр, интегрированных проектов, мастер-классов и других современных дидактических форм.

Образовательные ситуации (развивающие занятия) для детей в возрасте от 3 до 7 лет организуются один раз в неделю. Общее количество занятий в течение учебного года — 36 (36 учебных недель). Конструирование — деятельность, требующая повышенной познавательной активности и умственного напряжения детей, поэтому организуется в дни наиболее высокой работоспособности детей (вторник, среда, четверг), преимущественно в первой половине дня. Длительность занятий зависит от возраста детей.

Вторая младшая группа.

Продолжительность занятия для детей от 3 до 4 лет — не более 15 минут, при этом максимально допустимый объем образовательной нагрузки в первой половине дня во второй младшей группе не должен превышать 30 минут. Самостоятельная деятельность детей, в т.ч. конструирование в форме культурных практик, занимает в режиме дня не менее 3–4 часов.

Средняя группа. Продолжительность занятия для детей от 4 до 5 лет — не более 20 минут, при этом максимально допустимый объем образовательной нагрузки в первой половине дня в средней группе не должен превышать 40 минут. Самостоятельная деятельность детей 4–7 лет, в т.ч. конструирование в форме культурных практик, занимает в режиме дня не менее 3–4 часов.

Старшая группа. Продолжительность занятия для детей от 5 до 6 лет — не более 25 минут, при этом максимально допустимый объем образовательной нагрузки в первой половине дня в старшей группе — 45 минут. Занятия с детьми старшей группы может осуществляться во второй половине дня после дневного сна, продолжительность должна составлять не более 25 минут.

Подготовительная к школе группа. Продолжительность занятия для детей от 6 до 7 лет — не более 30 минут, при этом максимально допустимый объем образовательной нагрузки в первой половине дня в подготовительной к школе группе — 1,5 часа. Занятия с детьми подготовительной к школе группы может осуществляться во второй половине дня после дневного сна продолжительностью не более 30 минут.

В середине времени, отведенного на непрерывную образовательную деятельность детей всех возрастов, проводят физкультурные минутки. Перерывы между занятиями статического характера — не менее 10 минут.

Допустимо выделение времени для дополнительного образования детей с учетом возрастных и индивидуальных особенностей детей и по запросу их родителей (законных представителей): в средней и старшей группах **не чаще двух раз в неделю продолжительностью 25 мин**; в подготовительной к школе группе **не чаще трех раз в неделю продолжительностью 30 мин** (не более одного занятия в день, без сокращения времени, отведенного на прогулку и дневной сон). Одним из таких занятий может

быть конструирование, например, **LEGO, коллажирование, оригами, квиллинг** (бумагокручение), **бумагопластика, флористика, экопластика** (конструирование из природного материала) и др. Педагоги самостоятельно планируют ежедневный объем образовательной нагрузки на детей, не превышая при этом максимально допустимую нагрузку в соответствии с действующими СанПиН. Образовательная деятельность может осуществляться в течение всего времени пребывания детей в ДОО в различные режимные моменты.

В теплое время года (поздней весной, летом, ранней осенью) рекомендуется проводить занятия с природным материалом на открытом воздухе. В зимнее время года в процессе прогулок организуется конструирование из снега (тематика раскрыта в календарно-тематическом планировании). Часть занятий конструированием желательнее проводить в музыкальном или физкультурном зале, о чем сделаны соответствующие примечания в сценариях. Прежде всего, это касается конструирования, организованного в форме сотворчества детей друг с другом и взрослыми в образовательных проектах, конструирования из крупногабаритных модулей, напольных конструкторов, предметов мебели, а также ситуаций, связанных с апробацией созданных моделей.

При неблагоприятных погодных условиях, оговоренных действующими СанПиН, в случае отмены или сокращения прогулки время используется для организации двигательной, игровой, конструктивной, театрализованной, музыкальной деятельности детей.

**Конструирование в образовательном пространстве:
примерное планирование занятий на одну учебную неделю**

Основные показатели	3-4 года	4-5 лет	5-6 лет	6-7 лет
Максимальная продолжительность одной образовательной ситуации (занятия, дидактической игры)	15 мин	20 мин	25 мин	30 мин
Допустимая продолжительность интегрированного занятия (сочетание конструирования с экспериментированием,	30 мин	40 мин	1 час 15 мин	1 час 30 мин
	с перерывом		с двумя перерывами	

познавательной-исследовательской деятельностью, лепкой, аппликацией, рисованием, восприятием художественных произведений, театрализацией)	не менее 10 мин		не менее 10 минут каждый	
Возможность проведения образовательной ситуации во II-й половине дня	не допускается		допускается не чаще 2–3 раз в неделю после дневного сна и на прогулке, предпочтительно в теплое время года, а также для конструирования из природного материала, в т.ч. из снега зимой и песка летом	
Количество образовательных ситуаций (развивающих занятий) в неделю	1	1	1	1

Основные психолого - педагогические условия обеспечивающие качество образовательных услуг ДОО, успешность индивидуализации содержания образования и возможность личностного роста каждого ребенка:

- многоуровневая интеграция конструирования с другими видами детской деятельности (познанием, игрой, экспериментированием, исследованием, изобразительным творчеством, детским театром, дизайном, трудом и др.); разнообразие и постоянная смена видов детской деятельности, объединенных образовательной целью и программой развития;
- проблематизация содержания конструирования, создание поисковых и эвристических ситуаций, связанных с открытостью, незавершенностью, многозначностью, вариативностью решений;
- получение каждым ребенком конкретного продукта как успешно достигнутого результата индивидуальной или коллективной деятельности конструирования (фиксация и презентация результата);
- наличие специально оборудованного места, включающего широкий выбор материалов для конструирования, предметов для обыгрывания построек, инструментов, книг, пособий, предметов культуры и произведений искусства;
- индивидуальные программы и маршруты развития каждого ребенка с учетом его интересов, способностей, темпа развития, индивидуального стиля обучения, характера социального запроса родителей и степени их взаимодействия с педагогом;
- вариативность и своевременность мер профилактики утомления, учитывающей психофизиологические особенности конкретного ребенка;
- актуализация разнообразных форм самовыражения;
- активизация позиции детей по отношению к конструированию как созидательной и преобразующей деятельности, формирование опыта самоорганизации, самостоятельности, саморазвития; создание условий для культурных практик;
- создание эмоционально комфортной атмосферы в детском коллективе;
- уважение личности каждого ребенка, формирование его положительной самооценки, «Я-концепции» творца;
- включение в педагогический процесс компонента психологического сопровождения деятельности всех его субъектов (детей, педагогов, родителей);

- формирование у ребенка умения обоснованно и культурно противостоять давлению авторитета в отстаивании своего мнения.

Краткая презентация образовательной программы дошкольного образования МБДОУ «ДС №354 г. Челябинска»

Образовательная программа дошкольного образования (далее ООП, Программа) Муниципального бюджетного дошкольного образовательного учреждения «Детского сада № 354 г. Челябинска» (далее МБДОУ «ДС № 354 г. Челябинска») является нормативно-управленческим документом, определяющим содержательную и организационную составляющие образовательного процесса МБДОУ «ДС № 354 г. Челябинска».

Программа разработана творческой группой дошкольного учреждения в соответствии с Федеральным законом от 29 декабря 2012 г. № 273-ФЗ «Об образовании в Российской Федерации», Федеральным государственным образовательным стандартом дошкольного образования, Федеральной образовательной программой дошкольного образования.

Основной целью деятельности МБДОУ «ДС № 354 г. Челябинска» является образовательная деятельность по образовательным программам дошкольного образования, присмотр и уход за детьми.

Программа предназначена для всестороннего развития детей в возрасте от 1,6 до 7 лет.

В МБДОУ «ДС № 354 г. Челябинска» функционируют 12 групп для детей от 1,6 до 7 лет, в режиме полного дня (12-часового пребывания с 7 до 19 часов). Из них: 9 групп общеразвивающей направленности, 1 группа комбинированной направленности для детей с задержкой психического развития, 2 группы компенсирующей направленности для детей с тяжёлыми нарушениями речи. Возрастные категории: первая младшая группа (1,5-3 лет), младшая группа (3-4 года), средняя группа (4-5 лет), старшая группа (5-6 лет), подготовительная к школе группа (6-7 лет). Организация детской жизнедеятельности осуществляется с учетом индивидуальных особенностей и потребностей, возраста и пола.

Содержание Программы в соответствии с требованиями Стандарта и Федеральной образовательной программой дошкольного образования включает три основных раздела - целевой, содержательный и организационный.

Содержание Программы обеспечивает развитие личности, мотивации и способностей детей в различных видах деятельности и охватывает следующие образовательные области: социально-коммуникативное развитие; познавательное развитие; речевое развитие; художественно-эстетическое развитие; физическое развитие.

Обязательная часть Программы оформлена в виде ссылок на Федеральную образовательную программу дошкольного образования.

Часть Программы, формируемая участниками образовательных отношений, ориентирована на специфику национальных, социокультурных условий, представляет описание образовательных модулей, отражающих региональные особенности, реализацию приоритетного направления.

В каждом из разделов образовательной Программы предусматривается обязательная часть и часть, формируемая участниками образовательных отношений.

Региональный компонент представлен модулем «Наш дом - Южный Урал». Модуль реализуется в контексте программы «Наш дом - Южный Урал» (Е.С. Бабунова).

Цель программы: способствовать воспитанию и развитию детей на идеях народной педагогики, помочь детям войти в мир народной культуры, сделать ее своим достоянием.

Задачи программы:

- способствовать расширению и углублению детской компетентности о культуре, истории народов Южного Урала;

- формировать эмоционально-положительное отношение к этнокультурному наследию региона;
- развивать умение творчески и самостоятельно отражать этнокультурные традиции в разных видах детской деятельности.

Приоритетным направлением деятельности ДОО является познавательное развитие. Модуль «Мастерская юного конструктора»

Цель: создание условий для открытия ребенком природы, социума и человеческой культуры в процессе активной творческой деятельности, направленной на осмысленное преобразование различных материалов и конструирование гармоничных сооружений (изделий, построек), расширение опыта позитивного взаимодействия и сотрудничества с другими людьми (детьми и взрослыми), содействие формированию эмоционально-ценностного отношения к окружающему миру и «Я-концепции творца».

Задачи:

1. Проектирование условий для освоения детьми конструирования как преобразующей творческой деятельности человека, познающего окружающий мир и создающего человеческую культуру
2. Развитие восприятия, мышления и творческого воображения как эмоционально-интеллектуального процесса «открытия» окружающего мира и самого себя.
3. Содействие формированию эмоционально-ценностного отношения к окружающему миру во всем его многообразии, становлению картины мира и «Я-концепции творца».
4. Создание условий для осмысленного освоения разных материалов и универсальных способов их преобразования в предметы или композиции (оригинальной конструкции).
5. Расширение опыта конструктивной деятельности на всех уровнях: восприятие — исполнительство — творчество.
6. Поддержка активности, инициативы, самостоятельности с учетом возрастных, гендерных, индивидуальных особенностей каждого ребенка как творческой личности.
7. Обогащение опыта сотрудничества и сотворчества, формирование умения работать в команде, воспитание социально-коммуникативных качеств личности растущего человека.

В соответствии с ФЗ «Об образовании в Российской Федерации» родители являются равноответственными участниками образовательного процесса. Основанием для определения форм и методов взаимодействия с семьями воспитанников являются нормативные документы, закрепляющие основу взаимодействия (основные международные документы, нормативные документы федерального и регионального уровня, нормативные документы конкретного образовательного уровня), а также современные исследования основных направлений взаимодействия ДОО и семьи (психолого-педагогическое сопровождение семьи в вопросах воспитания детей, защита прав ребенка, работа с семьями, требующими повышенного внимания и нуждающимися в особой помощи и др.).

В образовательном процессе дошкольного учреждения активно используются различные формы работы с родителями воспитанников:

- наглядно-информационные (выставки детских работ, стенды, ширмы, папки-передвижки и др.);
- информационно-аналитические (сбор, обработка и использование данных о семье каждого воспитанника, общекультурном уровне родителей, наличии у них необходимых педагогических

знаний, отношении к ребенку в семье, запросах, интересах, потребностях родителей в психолого-педагогической информации);

- досуговые (проведение педагогами совместных праздников и досугов);
- информационно-ознакомительные («Дни открытых дверей» и др.);
- информационно-коммуникационные (официальный сайт М_ДОУ, официальные страницы М_ДОУ в социальных сетях и т.д.)

На основании содержания образовательной Программы педагоги разрабатывают рабочие программы по своему направлению деятельности.

Муниципальное бюджетное дошкольное образовательное учреждение
«Детский сад № 354 г. Челябинска»

ПРИНЯТО:
на заседании педагогического
совета МБДОУ «ДС №354
г. Челябинска»
« ____ » ____ 20__ года
Протокол № 1

УТВЕРЖДЕНО:
Заведующий МБДОУ «ДС № 354
г. Челябинска»

Е.В.Кожухова
Приказ № _____ от « ____ » ____
20__ г.

УЧЕБНЫЙ ПЛАН
на 2023- 2024 учебный год

2023 г.

1. Муниципальное бюджетное дошкольное образовательное учреждение «Детский сад № 354 города Челябинска» осуществляет реализацию основной образовательной программы дошкольного образования в группах общеразвивающей и компенсирующей направленности.
2. Реализация образовательных программ соответствует уставным целям и задачам образовательного учреждения.
3. Учебный план является нормативным актом образовательного учреждения, устанавливающим расписание образовательной деятельности и объем учебного времени.
4. Учебный план МБДОУ носит открытый и динамичный характер. В целях более гибкого подхода к организации образовательного процесса педагогический коллектив имеет право, исходя из специфики работы МБДОУ, выбирать и варьировать перечень занятий в сторону расширения или сокращения в пределах учебной нагрузки, определяемой СанПиН 1.2.3685-21.
5. Согласно Учебному плану учебный год начинается со 1 сентября. Продолжительность учебного года составляет 36 недель, включая адаптационные и диагностические периоды, летний оздоровительный период составляет не менее 12 недель.
6. Продолжительность учебной недели - 5 дней.
7. Время пребывания ребёнка в течение дня 12 часов
8. В Учебный план включены пять образовательных областей, обеспечивающих познавательное, речевое, социально- коммуникативное, художественно-эстетическое и физическое развитие детей. Содержание национально-регионального компонента дошкольного образования интегрировано в содержание образовательных областей.
Организационной основой реализации основной образовательной программы дошкольного образования в группах общеразвивающей и оздоровительной направленности, МБДОУ «ДС № 354 г. Челябинска» является Календарь тематических недель (событий, проектов, игровых обучающих ситуаций и т.п.)
9. Формами организации повседневной жизни детей являются:
Прогулка, которая включает наблюдения за природой, окружающей жизнью, подвижные игры, труд в природе и на участке, самостоятельную игровую деятельность, экскурсии.
Игры: сюжетно-ролевые; дидактические игры; игры-драматизации; спортивные игры; строительные.
Труд: коллективный; хозяйственно-бытовой; труд в уголке природы; художественный труд. Дежурство детей.
Развлечения, праздники, показ театров, досуги.
Экспериментирование. Проектная деятельность. Чтение художественной литературы.
10. Образовательная деятельность организуется и проводится педагогами в соответствии с основной образовательной программой МБДОУ. Образовательная деятельность проводится с детьми всех возрастных групп детского сада. В режиме дня каждой группы определяется время проведения образовательной деятельности по расписанию в соответствии с «Санитарно-эпидемиологическими требованиями к организациям воспитания и обучения, отдыха и оздоровления детей и молодежи» СП 2.4.3648-20 и «Гигиеническими нормативами и требованиями к обеспечению безопасности и (или) безвредности факторов среды обитания» СанПиН 1.2.3685-21. При организации образовательной деятельности предусматривается проведение физкультминуток во время занятий, гимнастики для глаз, обеспечивается контроль за осанкой, в том числе, во время письма, рисования и использования электронных средств обучения;

В соответствии с ФЗ № 273 «Об образовании в Российской Федерации» (ст.58) промежуточная и итоговая аттестация обучающихся по образовательным программам дошкольного образования не проводится.

В соответствии с Федеральным государственным образовательным стандартом дошкольного образования проводится оценка индивидуального развития детей. Такая оценка производится педагогическим работником в рамках педагогической диагностики (оценки индивидуального развития детей дошкольного возраста, связанной с оценкой эффективности педагогических действий и лежащей в основе их дальнейшего планирования).

Результаты педагогической диагностики (мониторинга) могут использоваться исключительно для решения следующих задач:

- 1) индивидуализация образования (в том числе поддержки ребенка, построения его образовательной траектории или профессиональной коррекции особенности его развития);
- 2) оптимизации работы с группой детей.

Формы мониторинга – наблюдение за ребенком, беседы, ситуативные разговоры, анализ продуктов детской деятельности, тесты.

РЕЖИМ ДНЯ

Режим дня включает:

Утренняя зарядка продолжительностью не менее 10 минут.

Прием пищи определяется временем пребывания детей и режимом работы групп (завтрак, второй завтрак, обед, ужин). Питание детей организуют в помещении групповой ячейки.

Продолжительность прогулок для детей до 7 лет составляет не менее 3 часов в день. При температуре воздуха ниже минус 15 °С и скорости ветра более 7 м/с продолжительность прогулок для детей до 7 лет сокращается.

Продолжительность дневного сна: для детей 1-3 лет – не менее 3 часов, от 4 – 7 лет - не менее 2,5 часов.

Продолжительность дневной суммарной образовательной нагрузки для детей дошкольного возраста определяется согласно требованиям к организации образовательного процесса (СанПиН 1.2.3685-21 «Гигиенические нормативы и требования к обеспечению безопасности и (или) безвредности для человека факторов среды обитания» таб. 6.6): для детей 1,5-3 лет - не должна превышать 20 минут, 3-4 лет - не более 30 минут, для детей 4-5-лет - не более 40 минут, для детей 5-6 лет - не более 50 минут или 75 минут при организации одного занятия после сна, от 6-7лет – 90 минут. При организации образовательной деятельности предусматривается введение в режим дня физминуток во время занятий, гимнастики для глаз, обеспечивается контроль за осанкой, в том числе во время рисования и использования ЭСО. Продолжительность перерывов между занятиями не менее 10 минут

Режим двигательной активности детей в течение дня организуется с учетом возрастных особенностей и состояния здоровья. Суммарный объем двигательной активности не менее 1 часа в день. В теплое время года при благоприятных метеорологических условиях образовательная деятельность по физическому развитию максимально организуется на открытом воздухе.

Режим и распорядок дня устанавливаются с учётом требований СанПиН 1.2.3685-21, условий реализации программы ДОО, потребностей участников образовательных отношений и в соответствии с п. 35 ФОП с. 224-233. Режим дня может корректироваться в зависимости от сезона года и метеорологических условий.

Режим дня (холодный период)

мероприятия	время					
	1 младшая	2 младшая	Средняя	Старшая ТНР	старшая	подготовит
Прием и осмотр детей, игры, общественно полезный труд	07.00 - 08.00	07.00-07.50	7.00-8.00	07.00 - 8.10	7.00-8.20	07.00-08.30
Утренняя гимнастика	07.50 - 08.00	07.50-08.00	8.00-8.10	08.10 - 8.20	8.20-8.30	8.30-8.40
Гигиенические процедуры	08.00-08.15	08.00-08.20	8.10-8.25	08.20 - 8.30	8.30-8.35	8.40-8.43
Подготовка к завтраку, завтрак	08.15 - 08.35	08.20-08.35	8.25-8.45	08.30 - 8.50	8.35-8.50	08.43-08.55
Самостоятельная деятельность, игры, общественно полезный труд.	08.35 - 08.50	08.35-09.00	8.45-9.00	08.50 - 9.00	8.50-9.00	08.55-09.00
Занятие 1	08.50- 09.00	09.00-09.15	9.00-9.20	09.00 - 9.20;	9.00-9.25	9.00-9.30;
Перерыв, самостоятельная деятельность	09.00-09.40	09.15- 09.25	9.20-9.30	09.20-09.30	9.25-10.00	9.30-9.40
Занятие 2	-	09.25-9.40	9.30-9.50	09.30 - 09.50	10.00 - 10.25	9.40-10.10
Перерыв, самостоятельная деятельность	-	09.40-10.15	9.50-10.25	9.50 - 10.25	10.25-10.40	10.10-10.35
Занятие 3	-	-	-	-	-	10.35-11.05
Подготовка к прогулке	09.40- 09.55	10.15- 10.30	10.25-10.35	10.25 - 10.35	10.40-10.45	11.05-11.10
Прогулка, общественно полезный труд (игры, наблюдения, труд)	09.55 - 11.25	10.30-12.00	10.35-12.15	10.35 - 12.15	10.45-12.20	11.10-12.45
Гигиенические процедуры	11.25 - 11.35	12.00-12.10	12.15-12.25	12.15 - 12.25	12.20-12.25	12.45-12.50
Подготовка к обеду, обед	11.35 - 12.00	12.10-12.30	12.25-12.45	12.25 - 12.45	12.25-12.45	12.50-13.05
Подготовка к дневному сну, сон.	12.00 –15.00	12.30-15.00	12.45-15.00	12.45 - 15.00	12.45-15.00	13.05-15.00
Постепенный подъем, закаливающие процедуры.	14.50 - 15.00	14.50-15.01	14.53-15.01	14.53 -15.01	14.57-15.04	15.00-15.05
Полдник	15.00 - 15.10	15.00-15.10	15.01-15.10	15.02 - 15.10	15.04-15.10	15.05-15.10
Самостоятельная деятельность	15.10 –15.15	15.10-15.15	15.10-15.15	15.10 - 15.15	15.10-15.15	15.10-15.15
Занятия по дополнительному образованию, занятие	15.15 - 15.25	15.15-15.30	15.15-15.35	15.15 - 15.35	15.15-15.40	15.15-15.45
Самостоятельная и совместная деятельность	15.25-16.10	15.30-16.17	15.35-16.20	15.35 - 16.20	15.40-16.25	15.45-16.28
Гигиенические процедуры	16.10-06.20	16.17-16.23	16.20-16.25	16.20 - 16.28	16.25-16.30	16.28-16.33
Подготовка к ужину, ужин	16.20 - 16.40	16.23-16.45	16.25-16.45	16.28 - 16.45	16.30-16.45	16.33-16.48
Самостоятельная и совместная деятельность	16.40 –17.15	16.45-17.10	16.45-17.00	16.45 - 17.00	16.45-17.00	16.48-17.00
Подготовка к прогулке	17.15 –17.30	17.10-17.20	17.00-17.10	17.00-17.10	17.00-17.05	17.00-17.05

Прогулка, игры, самостоятельная деятельность детей, общественно полезный труд. Уход детей домой	17.30 –19.00	17.20-19.00	17.10-19.00	17.10 - 19.00	17.05-19.00	17.05-19.00
---	--------------	-------------	-------------	---------------	-------------	-------------

Режим дня (теплый период)

мероприятия	время				
	1 младшая	2 младшая	средняя	старшая	подготовит
Прием детей на улице, самостоятельная деятельность, утренняя гимнастика на воздухе	07.00 - 08.00	07.00-08.05	07.00-08.10	07.00-8.20	07.00-8.20
Возвращение в группу, гигиенические процедуры	08.00 - 08.15	08.05-08.15	08.10-08.20	8.20-8.25	8.20-8.25
Подготовка к завтраку, завтрак	08.15 - 08.35	08.15-08.35	08.20-08.40	8.25-8.45	8.25-8.45
Самостоятельная деятельность	08.35 - 09.00	08.35-09.05	08.40-09.10	8.45-9.15	8.45-9.15
Подготовка к прогулке	09.00 – 09.10	09.05-09.10	09.10-09.15	9.15-12.20	9.15-12.20
Прогулка (игры, наблюдения, самостоятельная деятельность)	09.10 - 11.30	09.10-12.00	09.15-12.15	12.20-12.25	12.20-12.25
Возвращение с прогулки, гигиенические процедуры, самостоятельная деятельность	11.30 - 11.40	12.00-12.10	12.15-12.25	12.25-12.45	12.25-12.45
Подготовка к обеду, обед	11.40 - 12.00	12.10-12.30	12.25-12.45	12.45-15.00	12.45-15.00
Спокойные игры, подготовка ко сну, дневной сон	12.00 - 15.00	12.30-15.00	12.45-15.00	14.57-15.04	14.57-15.04
Постепенный подъем, самостоятельная деятельность	14.50 - 15.00	14.50-15.01	14.53-15.01	15.04-15.10	15.04-15.10
Полдник	15.00 - 15.10	15.01-15.10	15.01-15.10	15.10-16.25	15.10-16.25
Самостоятельная деятельность	15.10 - 16.15	15.10-16.17	15.10-16.20	16.25-16.30	16.25-16.30
Гигиенические процедуры	16.15 -16.23	16.17-16.25	16.20-16.28	16.30-16.45	16.30-16.45

Подготовка к ужину, ужин	16.23 - 16.43	16.25-16.45	16.28-16.45	16.45-16.50	16.45-16.50
Подготовка к прогулке, прогулка, самостоятельная деятельность, уход домой	16.43 - 19.00	16.45-19.00	16.45-19.00	16.50-19.00	16.50-19.00

Режим дня СП (холодный период)

мероприятия	время					
	1 младшая	2 младшая	Средняя	Старшая	Подготов ТНР	подготовит
Прием и осмотр детей, игры, общественно полезный труд	07.00 - 08.00	07.00-07.50	7.00-8.00	07.00 - 8.10	7.00-8.20	07.00-08.30
Утренняя гимнастика	07.50 - 08.00	07.50-08.00	8.00-8.10	08.10 - 8.20	8.20-8.30	8.30-8.40
Гигиенические процедуры	08.00-08.15	08.00-08.20	8.10-8.25	08.20 - 8.30	8.30-8.35	8.40-8.43
Подготовка к завтраку, завтрак	08.15 - 08.35	08.20-08.35	8.25-8.45	08.30 - 8.50	8.35-8.50	08.43-08.55
Самостоятельная деятельность, игры, общественно полезный труд.	08.35 - 08.50	08.35-09.00	8.45-9.00	08.50 - 9.00	8.50-9.00	08.55-09.00
Занятие 1	08.50- 09.00	09.00-09.15	9.00-9.20	09.00 - 9.20;	9.00-9.25	9.00-9.30;
Перерыв, самостоятельная деятельность	09.00-09.40	09.15- 09.25	9.20-9.30	09.20-09.30	9.25-10.00	9.30-9.40
Занятие 2	-	09.25-9.40	9.30-9.50	09.30 - 09.50	10.00 - 10.25	9.40-10.10
Перерыв, самостоятельная деятельность	-	09.40-10.15	9.50-10.25	9.50 - 10.25	10.25-10.40	10.10-10.35
Занятие 3	-	-	-	-	10.35-11.05	10.35-11.05
Подготовка к прогулке	09.40- 09.55	10.15- 10.30	10.25-10.35	10.25 - 10.35	10.40-10.45	11.05-11.10
Прогулка, общественно полезный труд (игры, наблюдения, труд)	09.55 - 11.25	10.30-12.00	10.35-12.15	10.35 - 12.15	10.45-12.20	11.10-12.45
Гигиенические процедуры	11.25 - 11.35	12.00-12.10	12.15-12.25	12.15 - 12.25	12.20-12.25	12.45-12.50
Подготовка к обеду, обед	11.35 - 12.00	12.10-12.30	12.25-12.45	12.25 - 12.45	12.25-12.45	12.50-13.05
Подготовка к дневному сну, сон.	12.00 –15.00	12.30-15.00	12.45-15.00	12.45 - 15.00	12.45-15.00	13.05-15.00
Постепенный подъем, закаливающие процедуры.	14.50 - 15.00	14.50-15.01	14.53-15.01	14.53 -15.01	14.57-15.04	15.00-15.05
Полдник	15.00 - 15.10	15.00-15.10	15.01-15.10	15.02 - 15.10	15.04-15.10	15.05-15.10
Самостоятельная деятельность	15.10 –15.15	15.10-15.15	15.10-15.15	15.10 - 15.15	15.10-15.15	15.10-15.15
Занятия по дополнительному образованию, занятие	15.15 - 15.25	15.15-15.30	15.15-15.35	15.15 - 15.35	15.15-15.40	15.15-15.45

Самостоятельная и совместная деятельность	15.25-16.10	15.30-16.17	15.35-16.20	15.35 - 16.20	15.40-16.25	15.45-16.28
Гигиенические процедуры	16.10-06.20	16.17-16.23	16.20-16.25	16.20 - 16.28	16.25-16.30	16.28-16.33
Подготовка к ужину, ужин	16.20 - 16.40	16.23-16.45	16.25-16.45	16.28 - 16.45	16.30-16.45	16.33-16.48
Самостоятельная и совместная деятельность	16.40 –17.15	16.45-17.10	16.45-17.00	16.45 - 17.00	16.45-17.00	16.48-17.00
Подготовка к прогулке	17.15 –17.30	17.10-17.20	17.00-17.10	17.00-17.10	17.00-17.05	17.00-17.05
Прогулка, игры, самостоятельная деятельность детей, общественно полезный труд. Уход детей домой	17.30 –19.00	17.20-19.00	17.10-19.00	17.10 - 19.00	17.05-19.00	17.05-19.00

Режим дня СП (теплый период)

мероприятия	время				
	1 младшая	2 младшая	средняя	старшая	подготовит
Прием детей на улице, самостоятельная деятельность, утренняя гимнастика на воздухе	07.00 - 08.00	07.00-08.05	07.00-08.10	07.00-8.20	07.00-8.20
Возвращение в группу, гигиенические процедуры	08.00 - 08.15	08.05-08.15	08.10-08.20	8.20-8.25	8.20-8.25
Подготовка к завтраку, завтрак	08.15 - 08.35	08.15-08.35	08.20-08.40	8.25-8.45	8.25-8.45
Самостоятельная деятельность	08.35 - 09.00	08.35-09.05	08.40-09.10	8.45-9.15	8.45-9.15
Подготовка к прогулке	09.00 – 09.10	09.05-09.10	09.10-09.15	9.15-12.20	9.15-12.20
Прогулка (игры, наблюдения, самостоятельная деятельность)	09.10 - 11.30	09.10-12.00	09.15-12.15	12.20-12.25	12.20-12.25
Возвращение с прогулки, гигиенические процедуры, самостоятельная деятельность	11.30 - 11.40	12.00-12.10	12.15-12.25	12.25-12.45	12.25-12.45
Подготовка к обеду, обед	11.40 - 12.00	12.10-12.30	12.25-12.45	12.45-15.00	12.45-15.00
Спокойные игры, подготовка ко сну, дневной сон	12.00 - 15.00	12.30-15.00	12.45-15.00	14.57-15.04	14.57-15.04

Постепенный подъем, самостоятельная деятельность	14.50 - 15.00	14.50-15.01	14.53-15.01	15.04-15.10	15.04-15.10
Полдник	15.00 - 15.10	15.01-15.10	15.01-15.10	15.10-16.25	15.10-16.25
Самостоятельная деятельность	15.10 - 16.15	15.10-16.17	15.10-16.20	16.25-16.30	16.25-16.30
Гигиенические процедуры	16.15 -16.23	16.17-16.25	16.20-16.28	16.30-16.45	16.30-16.45
Подготовка к ужину, ужин	16.23 - 16.43	16.25-16.45	16.28-16.45	16.45-16.50	16.45-16.50
Подготовка к прогулке, прогулка, самостоятельная деятельность, уход домой	16.43 - 19.00	16.45-19.00	16.45-19.00	16.50-19.00	16.50-19.00

**Учебный план образовательной деятельности,
организуемой в различных видах детской деятельности**

Вид деятельности	Количество образовательных ситуаций и занятий в неделю				
	Возрастные группы				
	6-7 лет	5-6 лет	4-5 лет	3-4 года	2-3 года
Двигательная деятельность	2 (+ 1)*	2 (+ 1)*	2 (+ 1)*	3	3
Коммуникативная деятельность: развитие речи	1	1	0,5	0,5	1
Коммуникативная деятельность: подготовка к обучению грамоте	2				
Познавательная-исследовательская деятельность: исследование живой и неживой природы, экспериментирование, познание предметного и социального мира, освоение безопасного поведения	1	1	1	1	0,5
Познавательная-исследовательская деятельность: математическое и сенсорное развитие	2	1	1	1	0,5
Изобразительная деятельность	3	1	2	2	2
Музыкальная деятельность	2	2	2	2	2
Чтение художественной литературы	1	1	0,5	0,5	1
Всего	15	10	10	10	10

Комплексно-тематическое планирование

В основу организации образовательных содержаний ставится тема, которая выступает как сообщаемое знание и представляется в эмоционально-образной форме. Реализация темы в разных видах детской деятельности («проживание» ее ребенком) вынуждает взрослого к выбору более свободной позиции, приближая ее к партнерской. Набор тем определяет воспитатель и это придает систематичность всему образовательному процессу.

Темообразующие факторы:

– реальные события, происходящие в окружающем мире и вызывающие интерес детей (яркие природные явления и общественные события, праздники.)

– воображаемые события, описываемые в художественном произведении, которое воспитатель читает детям;

– события, «смоделированные» воспитателем (исходя из развивающих задач): внесение в группу предметов, ранее неизвестных детям, с необычным эффектом или назначением, вызывающих неподдельный интерес и исследовательскую активность («Что это такое? Что с этим делать? Как это действует?»);

– события, происходящие в жизни возрастной группы, увлекающие детей и приводящие к удерживающимся какое-то время интересам. Эти интересы (например, увлечение динозаврами) поддерживаются средствами массовой коммуникации и игрушечной индустрией.

Примерный календарь тематических недель (праздников, событий, проектов и т.д.)

Месяц	Неделя	Тема
Сентябрь	1	«До свидания, лето», «Здравствуй, детский сад», «День знаний» (тема определяется в соответствии с возрастом детей)
	2	«Мой дом», «Мой город», «Моя страна», «Моя планета» (тема определяется в соответствии с возрастом детей)
	3	«Урожай»
	4	«Краски осени»
Октябрь	1	«Животный мир»(+птицы, насекомые)
	2	«Я – человек»
	3	«Народная культура и традиции»
	4	«Наш быт»
Ноябрь	1	«Дружба», «День народного единства» (тема определяется в соответствии с возрастом детей)
	2	«Транспорт»
	3	«Здоровей-ка»
	4	«Кто как готовится к зиме»
Декабрь	1	«Здравствуй, зимушка-зима!»
	2	«Город мастеров»
	3	«Новогодний калейдоскоп»
	4	«Новогодний калейдоскоп»
Январь	1	Рождественские каникулы
	2	
	3	«В гостях у сказки»
	4	«Этикет»
Февраль	1	«Моя семья»
	2	«Азбука безопасности»
	3	«Наши защитники»

	4	«Маленькие исследователи»
Март	1	«Женский день»
	2	«Миром правит доброта»
	3	«Быть здоровыми хотим»
	4	«Весна шагает по планете»
Апрель	1	«День смеха», «Цирк», «Театр» (тема определяется в соответствии с возрастом детей)
	2	«Встречаем птиц»
	3	«Космос», «Приведем в порядок планету»
	4	«Волшебница вода»
Май	1	«Праздник весны и труда»
	2	«День победы»
	3	«Мир природы»
	4	«До свидания, детский сад. Здравствуй, школа», «Вот мы какие стали большие» (тема определяется в соответствии с возрастом детей)

Помимо обязательной части, в Календарь включается работа по реализации парциальных программ, выбранных педагогическим коллективом.

Муниципальное бюджетное дошкольное образовательное учреждение
«Детский сад № 354 г. Челябинска»

ПРИНЯТО:

на заседании педагогического
совета МБДОУ «ДС № 354
г. Челябинска»

«_____» _____ 20__ года

Протокол № _____

УТВЕРЖДЕНО:

Заведующий МБДОУ «ДС № 354
г. Челябинска»

_____ Е.В.Кожухова

Приказ № _____ от «___» _____ 2023г.

**КАЛЕНДАРНЫЙ
УЧЕБНЫЙ ГРАФИК
на 2023- 2024 учебный год**

2023 г.

Календарный учебный график на 2023-2024 учебный год

недели	Сентябрь				октябрь					ноябрь				декабрь				январь			
	1-3	4-10	11-17	18-24	25.09-1.10	2-8	9-15	16-22	23-29	30.10-5.11	6-12	13-19	20-26	27.11-03.12	4-10	11-17	18-24	25.12-31.12	1-7	8-14	
1	А	А	Д	Д	У	У	У	У	У	У	У	У	У	У	У	У	У	Р	Р	У	У
2	Д	Д	Д	Д	У	У	У	У	У	У	У	У	У	У	У	У	У	Р	Р	У	У
3	Д	Д	У	У	У	У	У	У	У	У	У	У	У	У	У	У	У	Р	Р	У	У
4	Д	Д	У	У	У	У	У	У	У	У	У	У	У	У	У	У	У	Р	Р	У	У
5	Д	Д	У	У	У	У	У	У	У	У	У	У	У	У	У	У	У	Р	Р	У	У
6	Д	Д	У	У	У	У	У	У	У	У	У	У	У	У	У	У	У	Р	Р	У	У

недели	апрель				май			июнь			июль				август								
	25.03-31.03	1-7	8-14	15-21	22-28	29.04-5.05	6-12	13-19	20-26	27.05-2.06	3-9	10-16	17-23	24.06-30.06	1-7	8-14	15-21	22-28	29.07-4.08	5-11	12-18	19-25	26-31
1	У	У	У	У	У	У	У	Д	Д	Л	Л	Л	Л	Л	Л	Л	Л	Л	Л	Л	Л	Л	Л
2	У	У	У	У	У	У	У	Д	Д	Л	Л	Л	Л	Л	Л	Л	Л	Л	Л	Л	Л	Л	Л
3	У	У	У	У	У	У	У	Д	Д	Л	Л	Л	Л	Л	Л	Л	Л	Л	Л	Л	Л	Л	Л
4	У	У	У	У	У	У	У	Д	Д	Л	Л	Л	Л	Л	Л	Л	Л	Л	Л	Л	Л	Л	Л
5	У	У	У	У	У	У	У	Д	Д	Л	Л	Л	Л	Л	Л	Л	Л	Л	Л	Л	Л	Л	Л
6	У	У	У	У	У	У	У	Д	Д	Л	Л	Л	Л	Л	Л	Л	Л	Л	Л	Л	Л	Л	Л

А - адаптация

Д - диагностика

У - проводятся занятия по всем образовательным областям

Л - летне-оздоровительный период (проводятся только занятия по физическому и художественно-эстетическому развитию)

1* - разновозрастные младшие группы (1,5-3 лет)

2* - вторая младшая группа (3-4 лет)

3* - средние (4-5 лет);

4* - старшие группы (5-6 лет)

5* - подготовительные к школе группы (6-7 лет)

6 - подготовительная

ПРИНЯТ
на заседании
педагогического совета
____.____.20__ года, пр.№__

УТВЕРЖДЕН
Заведующий МБДОУ
«Детский сад № 354 г. Челябинска»
_____ Е.В.Кожухова

«__» августа 2023 г.

**КАЛЕНДАРНЫЙ ПЛАН ВОСПИТАТЕЛЬНОЙ РАБОТЫ
на 2023- 2024 учебный год**

2023 г.

В календарный план воспитательной работы в обязательном порядке включаются воспитательные события, указанные в Примерном перечне основных государственных и народных праздников, памятных дат в соответствии с п. 36.4 ФОП ДО, с.233-235)

ДОО вправе наряду с Планом проводить иные мероприятия согласно Программе воспитания, по ключевым направлениям воспитания и дополнительного образования детей.

Все мероприятия должны проводиться с учетом особенностей Программы, а также возрастных, физиологических и психоэмоциональных особенностей обучающихся.

Календарь тематических недель и перечень основных государственных и народных праздников в календарном плане

Тема/ Событие	Мероприятия, события, проекты			Ценности
	Ранний возраст	Младший дошкольный возраст	Старший дошкольный возраст	
СЕНТЯБРЬ				
1 неделя «До свидания, лето», «Здравствуй, детский сад»/ 1 сентября - День знаний, 3 сентября – День окончания Второй мировой войны, День солидарности в борьбе с терроризмом	-Беседа с детьми «Мы уже большие» -Развлечение: «До, свидания лето!»	-Экскурсия по территории детского сада -Беседа «Лето красное прошло» -Итоговое событие: Стенгазета «Как проводим время вместе»	-Беседа: Детский сад наш так хорош, лучше сада не найдёшь!», «Наша группа» -Наблюдение за сезонными изменениями в природе -Сюжетно-ролевая игра «Детский сад», «Школа» -Итоговое мероприятие: Изготовление альбома «Школьные принадлежности»	Человек Дружба Знания Семья
2 неделя «Мой дом», «Мой город», «Моя страна», «Моя планета»/ 8 сентября – Международный день распространения грамотности, 13 сентября - День города	-Фотовыставка «Моя семья» -Рассматривание картинок, изображающих семью -Игры-забавы «Этот пальчик дедушка», «Ладушки», «Сорока», «Коза рогатая» и т.д. -Игры с сюжетными игрушками «Угостим Мишку чаем», «Уложим куклу спать» -Рассказывание и показ сказки «Теремок»	-Акция «Месячник безопасности» -Оформление фотоальбома «Мы гуляем по городу» -Выставка «Я люблю свой край родной» -Он-лайн экскурсия «По улицам родного города» -Выставка рисунков «Мой город»	-Сюжетно-ролевая игра «Туристическое агентство» -Беседа «Я в своем городе» -Беседа «Моя родина», «Знаменитые люди малой Родины» -Искусствоведческая беседа «Путешествие в мир Дымковской игрушки» -Квест-игра «Назови достопримечательности города»	Человек Дружба Культура Красота Природа Знания Семья

3 неделя «Урожай»/ Выставка даров осени	-Дидактическая игра «Чудесный мешочек» (рассматривание овощей и фруктов) -Хороводные игры -Рассказывание и показ сказки «Репка»	-Фотоальбом «Мой любимый овощ или фрукт» -Создание атрибутов для сюжетно-ролевой игры «Магазин фруктов»	-Беседа «Правила поведения в лесу» -Установление связей между трудовыми процессами разных людей (фермеры, механизаторы, работники овощехранилищ и магазинов и др.)	Человек Труд Природа Здоровье Семья Знания
4 неделя «Краски осени»/ «Праздник Осени», 27 сентября – День воспитателя и всех дошкольных работников	-Наблюдение за осенними листьями (цвет, форма, как падают, кружатся) -Семейная фотовыставка «Краски осени» -Выставка «Осенние листья» -Чтение и рассматривание книг об осени	-Выставка семейных фотографий «Я люблю осень» -Картинки с изображением осенней одежды -Атрибуты для сюжетно-ролевых игр «Прогулка в осеннем лесу» -Сюжетные картинки на тему «Осень»	-Детское книгоиздательство: книга «Грустные и веселые истории и рисунки про осень» -Беседа «Мы веселые туристы» -Изготовление коллективного макета «Осенний лес» -Дары осени: осенние угощения» -Совместный труд с родителями («Приведи свой участок в порядок»)	Природа Родина Человек Здоровье Красота Культура Знания
ОКТАБРЬ				
1 неделя «Я - человек»/ 1 октября – Международный день пожилых людей, Международный день музыки, 4 октября – День защиты животных, 5 октября – День учителя	-Картины для рассматривания (девочка чумазая, девочка аккуратная) -Дидактическая кукла в сезонной одежде для рассматривания и игры -Совместная деятельность с родителями «одежда для уголка ряженья для девочек и мальчиков»	-Совместное рассматривание и обсуждение картин и иллюстраций, фотографий (как я рос, моя семья, родители в детстве, старшие дети в детском саду) -Совместная деятельность с родителями «Кукла своими руками»	-Просмотр видеоролика «Анатомия человека» -Мини-проект «Пожилые люди в жизни страны и семьи» -Изготовление и презентация совместного детско-родительского альбома «Старшее поколение нашей семьи» ко Дню пожилого человека -Ознакомление с профессиями бабушек и дедушек -Выставка «Моё хобби» (совместное участие детей и родителей) - Социальная акция	Человек Здоровье Знания Труд Красота

			«ДоброПочта», «Открытка для бабушки, дедушки»	
2 неделя «Здоровей-ка»/ Акция «Физическая культура и спорт – альтернатива пагубным привычкам, «Спортивные традиции нашей семьи»,	-Тематическое занятие «В стране Феи чистоты» -Фотовыставка «Если хочешь быть здоров – закаляйся!» -Наборы для сюжетных игр «Оденем куклу на прогулку»	-Изготовление кулинарной книги «Любимое блюдо моего ребенка или нашей семьи» -Наборы для сюжетных игр «Как накрыть на стол» -Беседы о спортсменах, о ЗОЖ	-Беседы о спортсменах- чемпионах, гордости Южного Урала; -Проектная деятельность «Факторы, нарушающие здоровье» -Обсуждение ситуаций и их последствий -Выставка семейных газет и альбомов «Ромашка нашего здоровья», «Пирамида калорийности»	Человек Здоровье Знания
3 неделя «Народная культура и традиции»/ Выставка «Быт и традиции народов России», День отца в России	-Мини музей «Матрешки» -Совместная деятельность с родителями домашнее чтение (песенки, потешки) -Слушание народной музыки; пение народных песен, потешек и др. -Игры – забавы -Ситуация «В гости к кукле Маше», «День рождения Мишки Топтыжки»	-Конкурс художественного чтения «Читай-ка» -Посещение выставок народных промыслов -Выставка «Русская изба» -Народные игрушки, предметы обихода (посуда деревянная, печка, горшки) -Рассматривание картинок о народных промыслах (дымковская игрушка)	-Спортивный досуг «Вместе весело»: подвижные игры русского народа -Беседа «Быт и традиции русского народа» -Поделки макетов: «Традиционные жилища народов России» -Развлечение: познавательное – тематический вечер «Традиции и обычаи русского народа»	Человек Родина Дружба Культура Красота Знания Семья Труд
4 неделя «Наш быт»/ Театрализован ная деятельность	-Игры с предметами: «Накроем на стол», «Сварим кашу, суп», «Уложим Катю спать» (с использованием колыбельных) -Экскурсии по группе, рассматривание предметов, игрушек -Игровые ситуации «Постираем одежду для куклы», «Поможем няне	-С/р игры на бытовые темы: «Дочки- матери», «Наш детский сад», «Семья», «Шоферы», «Постираем одежду для куклы», «На прогулку с куклой Катей» -Чтение книг: К.И Чуковского «Мойдодыр», «Федорино горе»	-Проектная деятельность «Предметы быта из прошлого в будущее» -Подготовка к театрализованной деятельности (создание атрибутов, распределение ролей) -Театр для малышей «Приходите в гости к нам, мы спектакль покажем Вам!»	Родина Дружба Культура Красота Знания Труд

	собрать игрушки», «Уберем машинки в гараж», «Поставим посуду на полочку»			
НОЯБРЬ				
1 неделя «Дружба», «День народного единства»/ 4 ноября: День народного единства, Акция «Мир добра и толерантности»	-Музыкальная игра «Мой дружок» -Чтение стихотворений А. Барто «Лошадка», «Зайка», «Мишка», «Вот так защитник!» -Игры «Мой друг, Мишка», «Позовем друзей на чай», «Помоги другу» -Рассматривание иллюстраций о друзьях -Коллективная работа «Подарок для друга» -Тематическая беседа «Дружим с волшебными словами»	-Акция «Мир добра и толерантности» -Выставка книг о дружбе -Праздник Дружбы -Акции «День добрых дел», «Подари улыбку»	-Беседа о командных видах спорта, взаимопомощи, общей цели, дружеских, сплочённых отношений в команде - не возможна победа -Познакомить с историческим событием, вошедшим в основу провозглашения 4 ноября праздничным днем -Знакомство с историей России, гербом и флагом, мелодией гимна -Поздравительная открытка к празднику	Родина Дружба Культура Красота Знания Семья
2 неделя «Животный мир»/ 8 ноября: День памяти погибших при исполнении служебных обязанностей сотрудников органов внутренних дел России, Социальная акция «Дари добро» - участие в сборе корма бездомным животным	-Экскурсия в городской зоопарк -Наблюдение за питомцем, привлечение детей к уходу (налить молоко, положить в тарелочку корм и т.д.) - Выставка рисунков «Животный мир» -Киноклуб «Мои домашние питомцы» (просмотр мультфильмов)	-Путешествие-игра «В мире животных» -Проект «О чем рассказали звери» -Продуктивная деятельность «Красная книга России» - проект «Мир животных» -Дидактическая игра по экологии «Зимовье зверей» - развивать познавательный интерес к миру природы - экологические акции «Помоги бездомным животным»	-Беседа «Животные Урала» -Конструирование «Игрушки-животные», «Зоопарк» (лего – конструктор) -Акции: «Нарисуй своё домашнее животное» (организатор ветеринарная клиника) -Киноклуб «Мои домашние питомцы» (просмотр презентаций) - проект «Природа вокруг нас»	Природа Дружба Человек Труд Здоровье Красота Знания
3 неделя «Миром правит доброта»/	-Акция «Накорми птиц зимой» (принеси угощение для птиц)	-Акция «Накорми птиц зимой» (развешивание кормушек на участке) -12 ноября «Синичкин	-Акция «Накорми птиц зимой» (поход в лес, развешивание кормушек)	Природа Знания Человек Труд

Волонтерская акция «Птичья столовая»	-12 ноября «Синичкин день» - Динамическая пауза «Мамам нужно помогать» -Чтение «Песенка друзей» С. Михалкова, произведений А. Барто «Игрушки», «Друзья» -Обыгрывание ситуации «Кукла заболела» -Драматизация детьми сказки «Теремок» -Игра-хоровод «Кто у нас хороший, кто у нас пригожий»	день» -Оформление альбома «Мы помощники» -Изготовление с ребёнком подарков-сюрпризов для близких из бросового материала -Выставка рисунков «Цветы для мамы»	- 12 ноября «Синичкин день» -Составление и оформление памятки «Покормите птиц зимой», о бережном отношении к животным, растениям к людям (родным, сверстникам и др.) -Оформление альбома с фото, рисунками, рассказом ребенка о добрых поступках -Сказка-игра «Рассказы тетушки Совы»	Красота Дружба
4 неделя «Кто как готовится к зиме?»/ 30 ноября: День Государственного герба Российской Федерации, День матери	-Дидактические игры «Собираемся на прогулку» -Рассматривание картинок о животных «У кого какая шубка»	-Почитать с ребенком дома русские народные сказки о животных, помочь ребенку понять смысл сказки -Иллюстрации по теме «Зайцы на снегу», «Медведь в берлоге», «Белки на дереве»	-Выставка «Добрая зима для животных» -Сказка-игра «Рассказы тетушки Совы» -Конкурс краткосрочных проектов в группе «Как готовятся к зиме дикие животные?»	Природа Знания Человек Труд
ДЕКАБРЬ				
1 неделя «Здравствуй, Зимушка-зима»/ 3 декабря: День неизвестного солдата; Международный день инвалидов (рекомендуется включать в план воспитательной работы с дошкольниками регионально и/или ситуативно); 5 декабря: День добровольца (волонтера) в	-Дидактическая игра «Поможем кукле выбрать зимнюю одежду и обувь» -Алгоритм последовательности одевания на прогулку -Пальчиковые игры -Рассматривание картин, альбомов по теме	-Внести картотеку опытов -Драматизация сказки «Рукавичка» -Рассматривание альбомов «Зима» -Пальчиковые игры -Иллюстрации с изображением опасных ситуаций в зимнее время года -Исследовательская деятельность «холодный - теплый»	-Зимняя лаборатория «Эксперименты со снегом» -Выставка «Зимние фантазии из соленого теста» -Спортивный праздник «Мы Олимпийцы» -Творческая лаборатория «Необычная снежинка»	Природа Знания Человек Труд

России; Малые зимние и олимпийские игры				
2 неделя «Город мастеров» 8 декабря: Международны й день художника; 9 декабря: День Героев Отечества;	-Познакомить детей с семейными традициями, обычаями (дни рождения, празднование Нового года, поздравление бабушек и дедушек - рисуем «Новогоднюю открытку») -Подготовить материал для тематической выставки поделок «Новогодняя игрушка»	-Конкурс «Заметная семья» -Познакомить детей с семейными традициями, обычаями -Рекомендовать родителям воспитанников проведение с детьми прогулки по городу	-Мастер-класс «Уральский букет», «Уральская кукла – берегиня» -Мастерская «Подарок родному городу» -Коллективная работа «Город мастеров» по замыслу -Оформление альбома «Искусство народов мира» -Виртуальные путешествия: «Каслинское литье», «Златоустовская гравюра»	Труд Человек Знания Культура
3 неделя «Этикет» 12 декабря: День Конституции Российской Федерации;	-Пальчиковая игра «Дружные пальчики» -Игровое упражнения «Посмо трим на себя в зеркало, какие мы красивые и аккуратные» -Сюжетно-ролевая игра «В детский сад пришёл гость» -Проект «Первые шаги в мир хороших манер	-Игровое упражнение «Красиво накрытый стол для чая и обеда» -Прочитать стихотворение К.И. Чуковского «Мойдодыр» (беседа о значении гигиенических навыков для здоровья) -Д/и «Кто я такой?» (называть части тела человека) - С/р игры «У нас в гостях бабушка», «Кафе-пиццерия» -Игровая ситуация «Мы едем в транспорте» -Проект «Путешествие в страну этикета»	-Всемирный день «Спасибо» -Мастерская Добра (изготовление благодарственных открыток или писем для родителей) - Д/и «Комплимент» -Игровая ситуация «Волшебные слова» -Презентация «В мире вежливых слов и поступков»	Человек Культура Знания Дружба Красота
4 неделя «Новогодний калейдоскоп»/ Выставка семейных поделок «Новогодняя	-Рассматривание иллюстраций праздника -Экспериментальная работа: опыт «Таяние сосульки» -Ситуативный	-Сказка «Морозко» (перчаточный театр) -Рассматривание иллюстраций о празднике -Дидактическая игра на развитие	-Открытие мастерской Деда Мороза -Панно для украшения группы «Снеговика в лесу» -Просмотр	Человек Красота Культура Дружба Знания Труд

игрушка», Новогодние утренники.	разговор «Что мне подарит Дед Мороз» -Театр игрушек по сказке «Снегурочка и лиса» -Рассматривание елочных игрушек «Волшебная шкатулка»	познавательных процессов «Волшебная коробочка» -Опыт «замерзание воды» -Строительная игра «Постройка дома для Снегурочки и Деда Мороза»	презентации «Великий Устюг – родина Деда Мороза» -С/р игра «Ждем гостей на Новый год» -Рассматривание иллюстраций «Как на Руси праздновали Новый год» -Проведение интервью «Что я жду от Нового года?» -Оформление афиши к Новогоднему спектаклю, пригласительных билетов на праздник	
ЯНВАРЬ				
2 неделя «В гостях у сказки»/ Спортивное развлечение «Путешествие в сказку»	-Беседа: «В гостях у сказки» - Инсценировка сказки «Теремок» -Тематическое развлечение: «Путешествие по сказкам» -Итоговое мероприятие: Фольклорный досуг «В гостях у сказки»	-Драматизация сказки «Угадай героя» (учить узнавать героя по характерным признакам) -Рассматривание сюжетных иллюстраций «В гостях у сказки» -Книжкина больница -Предложить родителям принести книги, открытки на зимнюю тематику для мини – библиотеки -Игра «Составь сказки на новый лад»	-Изготовление макета к сказке «Заюшкина избушка» -С/р игра «Книжный магазин» -Инсценировка сказки «Заюшкина избушка» -Творческое рассказывание «Мой любимый сказочный персонаж» -Изготовление книжки-малышки -Беседа с детьми «Путешествие по сказкам Чуковского» (обобщить знания детей о писателе, его произведениях)	Человек Дружба Знания Красота Труд Здоровье
3 неделя «Все профессии важны»/ Энциклопедии	-Ситуативный разговор по теме «Профессии» -Музыкальное	-Беседа «Как трудятся наши родители» (закреплять умение составлять	-Чтение художественной литературы: Д. Родари «Чем пахнут	Семья Человек Труд Знания

<p>семейных традиций «Профессии моих родителей»</p>	<p>развлечение по теме -Совместное творчество «стенгазета»</p>	<p>последовательный рассказ из личного опыта) -Вечер загадок по теме -Создание фотоколлажа «Мир профессий» -Игры на развитие мелкой моторики «Профессии все важны» -Сюжетно-ролевая игра «В детском саду»</p>	<p>ремесла», М. Пришвин «Лисичкин хлеб», Э. Успенский «Бизнес крокодила Гень» -Беседа на тему «Кем ты хочешь стать, когда вырастешь?» -Инсценировка по произведениям -Совместная деятельность изготовление альбома «Профессии моих родителей» -Проектная деятельность: «Работа моих родителей на карте города Челябинск»</p>	<p>Здоровье</p>
<p>4 неделя «Транспорт»/ 27 января: День снятия блокады Ленинграда; День освобождения Красной армией крупнейшего "лагеря смерти" Аушвиц-Биркенау (Освенцима) - День памяти жертв Холокоста, Акция «Заметная семья»</p>	<p>-Инсценированные песни «Веселый поезд» муз. Э. Компанейца -Выставка фото «Мой велосипед» -Чтение ст. С. Михалкова «Песенка друзей», А. Барто «Игрушки»; -Конструирование «Дорога для машин» -Игровая ситуация «Поедем в гости к кукле Машу»; «Поедем на автобусе/ машине/поезде» -Прослушивание «Песенка Светофора»</p>	<p>-Рассказы о правилах поведения в транспорте, на улице - Чтение художественной литературы с целью закрепления с детьми правил дорожного движения -Выставка творческих работ «Азбука безопасности» -Просмотр мультфильма Уроки тетушки Совы «Дорожная безопасность» -Рассматривание иллюстраций «Опасные ситуации: контакты с незнакомыми людьми на улице»</p>	<p>-Подготовка сценки для ребят младших групп на темы: «Берегись автомобиля» -Конкурс рисунков «Дорожные знаки» -Д/и «Что будет, если...» (выяснить, для чего нужны ПДД, почему важно их выполнять) -Изготовление макетов улиц города для обыгрывания дорожных ситуаций</p>	<p>Человек Знания Здоровье</p>
ФЕВРАЛЬ				
<p>1 неделя «Азбука безопасности»/ 2 февраля: День разгрома</p>	<p>-Чтение художественной литературы А. Барто «Игрушки» («Грузовик»,</p>	<p>-Рассматривание иллюстраций «Опасные ситуации: контакты с незнакомыми людьми</p>	<p>-Акция «Месячник безопасности» -Беседа «Опасные предметы» -Изготовление</p>	<p>Знания Человек Семья Здоровье</p>

советскими войсками немецко-фашистских войск в Сталинградской битве	«Самолет» «Кораблик», С. Маршак «Кораблик», С. Михалков «Шла по улице машина») -Атрибуты для сюжетно-ролевых игр «Дом», «Магазин»	на улице» -Сюжетно-ролевая игра «Пожарники» -Игра – драматизация по сказке «Кошкин дом» -Клуб Почемучек «Опасные предметы» -Выставка «Улица полна неожиданностей»	коллективного плаката «Спички не игрушка!» -Игра-тренинг «Улица полна неожиданностей» -Изготовление атрибутов для сюжетно-ролевой игры «Скорая помощь», «Больница», «Аптека» -Проект «Забезопасность»	
2 неделя «Моя семья»/ 8 февраля: День российской науки; Оформление выставки «Коллекции старинных семейных реликвий»	-Почитать с ребенком дома: «Волк и семеро козлят» -Альбом «Моя семья» -Сюжетно-ролевая игра «Дочки-матери»	-Почитать с ребенком дома: «Три медведя» -Альбом «Моя семья» -Сюжетно-ролевая игра «Детский сад» -Выставка коллекций «Игрушки нашей семьи»	-Создание энциклопедии семейных традиций и праздников -Сюжетно-ролевая игра «Семья» -Д/и «Мужчины и женщины в семье» -Отгадывание загадок на тему «Семья» -Фотоальбом «Моя семья» -Совместная работа с родителями «Семейное древо»	Семья Человек Дружба Труд Знания
3 неделя «Наша Родина-Россия»/ Торжественная линейка с поднятием флага РФ 15 февраля: День памяти о россиянах, исполнявших служебный долг за пределами Отечества	-Дать понятие «дом, двор, улица» -Совместная деятельность «Мой дом» -Театрализованная игра по сказке: «Рукавичка»	-Беседа «Моя Родина – Россия» (познакомить детей с названием страны, столицей, гербом, флагом) -Разучивание стихотворения «Что мы Родиной зовем?» -Создание макета «Челябинск - моя малая Родина»	-Рассматривание картин «История России» -Беседа на тему «Какие народы живут в России» -Чтение «Берегите Россию», «Я – русский человек» В. Гусев -Создание макета «Наша Родина - Россия»	Родина Человек Семья Знания Культура Красота
4 неделя «Защитники Отечества»/ 21 февраля: Международный день родного языка;	-Рассматривание иллюстраций «Наша Армия» -Строительная игра «Машина, корабль, самолёт» Ситуативный	- Беседа «Защитники Родины» -С/р игра «Армия» -Изготовление праздничных подарков мальчикам, папам, дедушкам	-Выставка военной техники (модели), макетов «Они сражались за Родину» -Изготовление праздничных	Человек Родина Знания Труд Дружба

Спортивный праздник, посвященный «23 февраля. Дню защитников Отечества»	разговор «Когда я стану взрослым» (продолжать формировать понятие: мужчина – защитник) -Конструирование «Дорога для военных машин» -Изготовление праздничных подарков мальчикам, папам, дедушкам		подарков мальчикам, папам, дедушкам -Выставка фотографий, иллюстраций, моделей военной техники разных родов войск -Прослушивание военных песен «Я служу России», «Мы защитники», «Катюша» -С/р игра «Наша Армия»	
МАРТ				
1 неделя «Женский день»/ Праздничное мероприятие, посвященное празднику 8 Марта «Женский день»	-«Мамин сундучок» -Фотовыставка «Наши мамы и бабули» -Изготовление подарков для мамочек	-Составить вместе с ребёнком альбом «Моя мамочка и бабушка» -Организовать посиделки «Весна пришла – мамин праздник принесла» -Оформление выставки «Мамы всякие важны» -Музыкальный праздник «Подарок мамочке»	-Выставка детского творчества «Цветы для мамы» -Театрализованное представление «Мама для зайчонка» -Составить вместе с ребёнком альбом «Моя мамочка и бабушка» -Посиделки «Весна пришла - мамин праздник принесла» -Совместное чаепитие «Мама – солнышко мое» -Волонтерское движение: «Сделай мир красивей» (оформление остановочного пункта к празднику)	Человек Семья Красота Труд Дружба
2 неделя «Весна шагает по планете»/ Праздничное мероприятие, посвящённое празднику начала весны «Масленица»	-Выставка семейных фотографий «Я люблю весну» -Весенние веточки -Картинки с изображением весенней одежды -Сюжетные картинки на тему «Весна»	-Конкурс на лучшую творческую работу «Радужный мир маленьких мечтателей» -Выставка рисунков «Портреты весны» -Развлечение «Солнечные зайчики»	-Игра-путешествие «По следам Весны» -Выставка «Весеннее настроение» -Конкурс на лучшую творческую работу «Радужный мир маленьких мечтателей» -выставка рисунков «Портреты весны»	Природа Человек Красота Знания Труд

<p>3 неделя «Встречаем птиц. Перелетные птицы»/ 18 марта: День воссоединения Крыма с Россией, Челлендж «Дом для птиц» (скворечник)</p>	<p>-Организовать прогулку в весенний парк, сквер, обращая внимание ребёнка на птиц -Привлекать ребёнка к кормлению птиц, наблюдению за их поведением</p>	<p>-Организовать прогулку в весенний парк, сквер, обращая внимание ребёнка на птиц ближайшего окружения -Выставка творческих работ «Всемирный день птиц»</p>	<p>-Игровое развлечение «День птиц» -Игра-путешествие «Как птицы весну спасли» -Клуб Почемучек «Чем поют птицы» -Совместная волонтерская деятельность</p>	<p>Природа Знания Красота человек</p>
<p>4 неделя «Волшебница Вода»/ 27 марта: Всемирный день театра. Лаборатория по изучению свойств воды «Лаборатория Кап Капыча»</p>	<p>-Игры с водой (переливание из емкости в емкость, искупать куклу) -Читать стихи А. Барто «Мячик», «Зайка», «Кораблик» из серии «Игрушки»</p>	<p>-Праздник «День воды» -Изготовить пособие «Помощница вода» -Выставки детского творчества «Волшебная капелька» -Книги для рассматривания и детского чтения</p>	<p>-Спортивно-музыкальное развлечение «Путешествие вместе с капелькой» -Акция «Всемирно нужна Вода» -Игры-эксперименты с водой «Как выйти сухим из воды» -Изготовить пособие «Помощница вода» (лэпбук) -Выставки детского творчества -Рассматривание иллюстраций и картинок различных источников воды и водоёмов на Земле, использование воды» -Фотоальбом «Водоемы Челябинской области», материалы для экспериментирования с водой</p>	<p>Природа Знания Человек Здоровье</p>
АПРЕЛЬ				
<p>1 неделя «Цирк. Театр»/ Театрализованное представление «День смеха»</p>	<p>-Фотографии и иллюстрации на тему «Неделя шуток и смеха» -Мыльные пузыри - Кукла БИБАБО -Участие в музыкальном</p>	<p>-Пособие «Эмоции» -АРТтерапия «Цветок дружбы» -Сделай подарок для друга -Игры на сплочение коллектива -Рассматривание</p>	<p>-Проект «Дружба» -Пособие «Эмоции» -Театрализованная деятельность для младшего возраста</p>	<p>Красота Культура Человек Знания</p>

	развлечении «Да здравствует сюрприз!»	иллюстрации по теме -Сюжетно-ролевые игры		
2 неделя «Маленькие исследователи»/ 12 апреля: День космонавтики; Фестиваль-конкурс исследовательских проектов «Маленькая наука»	-Создание огорода на окне -Наблюдение «Веточка в тепле» -Игры в центре песка и воды «Лепим куличики» (Сравнить сухой и сырой песок) -Д/упр: «Вредно для здоровья и полезно для здоровья» - Экспериментирование: «Делаем цветные льдинки»	-Провести опыт «Чистый ли снег?» -Опытно-экспериментальная деятельность «Легкий-тяжелый» -Рассматривание альбома «Круговорот воды в природе» - Экспериментирование «Два магнита»	-8 февраля «День Российской науки» (виртуальная экскурсия, презентация) -Создание альбома рисунков «Когда я стану ученым...» -Рассматривание альбома «Различные состояния воды» -Исследование «Почему предметы движутся?» (познакомить детей с физическими понятиями: «сила», «трение»; показать пользу трения; закрепить умение работать с микроскопом)	Знания Человек Труд
3 неделя «Приведем планету в порядок»/ Волонтерское движение «Спасем планету» (сбор макулатуры)	-Беседы о бережном отношении к игрушкам и другим предметам, сделанным людьми -Наборы игрушек, имитирующих орудия труда -Иллюстрированные книги (А. Барто «Игрушки», Е. Благинина «Что взяла, клади на место...», С. Маршак, К. Чуковский «Федорино горе» и др.)	-Акция «Весенние каникулы» -Акция «За здоровый образ жизни» -Рассмотреть фотографии родного города с привлечением внимания детей на чистоту и красоту зданий, улиц -Наборы картинок, отражающих трудовые действия детей и взрослых -Коллективное панно (лепка) «Полёт в космос»	-Праздничное мероприятие, посвящённое дню космонавтики -Квест «Путешествие в Космос» -Эстафета «Подготовка будущих космонавтов» -Конкурс рассказов «Если б я был космонавтом» -Конкурс-выставка экологических рисунков» -Беседа «Откуда пришла бумага?» -Коллективная аппликация «Космический корабль»	Знания Человек Труд Здоровье
4 неделя «Быть здоровыми»	-Чтение: «Умывальные стихи» В. Степанова;	-Сделать книжку «Как я умываюсь», «Как я одеваюсь»	-Беседа о правилах поведения в общественных	Здоровье Знания Человек

хотим»/ Фотоконкурс «Я здоровье берегу»	потешки «Водичка- водичка» -Аппликация «Витамины от Айболита для зверей» -Игровая ситуация «Умывание кукол» -Игра-инсценировка «Доктор Айболит»	-Провести беседу «Опасные предметы» -Проводить игровые упражнения в домашних условиях: «Расскажем, как складывать одежду перед сном», «Кто рукавчик не засучит, тот водичку не получит»	местах, о правилах дорожного движения -Развлечение «Чистота и здоровье» -Спортивный праздник «Юные спортсмены» -Оформить семейную газету «Если хочешь быть здоров...» (спорт, питание, витамины) -Проект «Презентация витаминового салата (коктейля)» -Оформить коллекцию «Полезные для здоровья продукты»	Семья Красота
--	--	---	---	------------------

МАЙ

1 неделя «Праздник весны и труда»/ 1 мая: Праздник Весны и Труда; Огород на подоконнике	-Иллюстрации с изображением людей разных профессий -Праздника весны и труда -Экскурсия по детскому саду «Кто работает в детском саду»	-Изготовить с ребёнком поделку флажка из цветной бумаги -Организовать игры на спортивных площадках, подвижные игры по желанию детей -Изготовить книжки- малышки на темы: «Мы идём с флажками», «Букет цветов»	-Праздничное мероприятие, посвящённое празднику «Мир. Труд. Май» -Игры- эксперименты «Воздушные шарики» -Фотовыставка «Трудимся в саду и огороде» -Праздничное мероприятие, посвящённое празднику «День победы» -Спортивный праздник «Смелый, сильный вырастай» -Конкурс рисунков «Пусть всегда будет солнце» -Изготовить книжки-малышки на темы: «Мы идём с флажками»,	Природа Человек Труд Красота
---	---	--	---	---------------------------------------

			«Букет цветов» -Просмотр иллюстрации с изображением людей разных профессий, фильма Челябинск промышленный	
2 неделя «День Победы»/ 9 мая: День Победы; Акция «Окна Победы»	-Формировать первоначальные представления о празднике «День победы» и его атрибутах: флагах, салюте, цветах -Воспитывать уважение к защитникам Отечества -Создание коллективного панно «Салют»	-Просмотреть телепередачу «Парад на Красной площади» – показать мощь и силу Российской Армии -Спортивное развлечение «Мы сильные» -Прогуляться по городу и рассмотреть с детьми праздничные украшения города -Выставка творческих работ «День Победы»	-Сближать детей с помощью праздничных мероприятий (игрой «Зарница», квестом, утренником) -Увлекать тематическим содержанием произведений искусства (репродукций картин, произведений художественной литературы, музыкальных произведений и др.) -Просмотреть телепередачу «Парад на Красной площади» – показать мощь и силу Российской Армии; -Выставка творческих работ «День Победы» -Акция «Свеча на окне»	Родина Человек Культура Семья Здоровье Труд
3 неделя «Мир природы»/ 19 мая: День детских общественных организаций России; Акция «Посади цветок»	-Посетить с ребенком городской парк, контактный зоопарк -Тематическая прогулка по территории детского сада	-Подготовить рассказ с ребенком о питомце -Посетить городской зоопарк, формировать элементарные представления о правильных способах взаимодействия с животными -Акция «Посади цветок» -Конкурс поделок и рисунков «Пестрый мир насекомых»	-Экологический проект «Юные защитники природы» -Творческая лаборатория «Жизнь животных» -Квест - игра «По лесным тропинкам» -Альбом: «Животные и птицы Урала» -Модели: «Правила обращения с	Природа Родина Знания Труд Семья Человек

			животными и насекомыми» - Красная книга Южного Урала; -Конкурс поделок и рисунков «Пестрый мир насекомых»	
4 неделя «Вот мы, какие стали большие» «До свидания, детский сад – здравствуй, школа!»/ 24 мая: День славянской письменности и культуры. Праздник «Выпускной балл»	-Развлечение: «Вечер игрушек и забав», «Вот какие мы большие» -Иллюстрации «Игры с куклой» -с/ролевые игры: «Девочка Маша ходит в детский сад», «Что умеем делать?», «Покажем куклам, какой у нас порядок», «Где лежат игрушки», «Как мы умеем правильно ставить стульчик» -Размещение семейных альбомов	-Оформить с детьми книжки – малышки «Какие мы были, какими мы стали» -Организовать игры на спортивных площадках, подвижные игры по желанию детей -Фотовыставка «Мы стали такие большие» -Игровое развлечение «Детки подросли!»	-Акция «Мы любим наш детский сад» -Театрализованное представление для младших дошкольников -Видеопрезентации «Последний звонок» -Выставка – «Мамы и папы – школьники» -Выпускной праздник	Семья Человек Красота Культура Дружба
ИЮНЬ				
1 неделя «Лето. День защиты детей»/ 1 июня: День защиты детей; Музыкально – спортивный праздник «Да здравствуют дети на всей планете!», Социальная акция «Ярмарка игрушек»	-Рассматривание иллюстраций на тему: «Лето» -Игра-путешествие «В гости к лету» -Слушание музыки «Солнышко смеется» -Игра «Волшебные пузыри»	-Рассматривание иллюстраций о лете из книги «Времена года» -Тематическая беседа «День защиты детей» -Просмотр мультфильма «Крошка енот»	-Беседа «История праздника. Традиции» -родительские сочинения «Мой ребенок» -Чтение: Н. Майданник «Всемирный день ребенка» - Прослушивание музыкального произведения В. Шаинского «Вместе весело шагать», «Когда мои друзья со мной», «Улыбка»	Дружба Человек Красота Культура Знания
2 неделя «Неделя сказок»/ 6 июня: День русского языка; Выставка рисунков к сказкам А.С.	-Беседа «Откуда берутся сказки?» -Слушание музыки «Песни из сказок» -Д/и «Угадай сказку по иллюстрации» -Тематическое развлечение	-Книжкина больничка (работа в книжном уголке) -День русских народных сказок -Сказочная эстафета -Аудиосказки -Рисование	-Проекты «Волшебные сказки разных народов» -Виртуальное путешествие по разным странам -День рождения великого поэта А.	Культура Человек Семья Родина Дружба

Пушкина	«Путешествие по сказкам» -Театр на ширме «Колобок»	«Сказочное дерево»	С. Пушкина	
3 неделя «Неделя безопасности»/ 12 июня: День России; Спортивное развлечение «Знаю правила безопасности»	-Тематические беседы с детьми: "Как вести себя на природе" -Д/и «Будь внимательным!» - Просмотр видео уроков «Тётушки совы»	-Рассматривание иллюстраций «Осторожно, ядовитые насекомые!» -Чтение экологических сказок -Чтение художественной литературы: стихотворение М. Бородицкая «Разговор с пчелой» (расскажи стихи руками)	-Акция «Знатоки безопасных наук» Опасность 1. «Солнечный ожог и тепловой удар» Опасность 2. Водоёмы Опасность 3. «Съедобное/ несъедобное» - рассматривание иллюстраций по темам	Родина Природа Здоровье Знания Человек Культура
4 неделя «Неделя игр и забав»/ 22 июня: День памяти и скорби. Дисотека «Танцуй, веселись на здоровье»	-Беседа «Летние забавы» -Рассматривание картин «Летние забавы» -Слушание музыки «Ромашковая Русь» -Целевая прогулка: «Экскурсия на огород»	-Беседа: «Назови приметы лета» -Просмотр презентации «Летние забавы» -Чтение стихотворения «Вот и лето подоспело» В. Данько -Труд на огороде	-Беседа с детьми о дружбе -День народных игр -Час потехи -Привлечь родителей к созданию условий для проведения летних мероприятий на участке - Труд на огороде	Родина Дружба Культура Красота Семья Человек Труд
ИЮЛЬ				
1 неделя «Неделя здоровья»/ Малые летние Олимпийские игры	-Развлечение «Мы весело шагаем» -Тематическая беседа «Дружить со спортом» -Дорожка здоровья -Подвижные и хороводные игры -Игры с водой	-«Солнце, воздух и вода – наши лучшие друзья!» - Тематическая беседа «Береги здоровье!» -Дорожка здоровья -Обливание водой (Закаляйся, если хочешь быть здоров) -Подвижные сюжетные игры	-Составление альбома «Виды спорта» -Тематическая беседа «Сохрани здоровье сам» -Спортивный праздник «Олимпиада нас зовет» -Развлекательные водные игры (с водяными пистолетами)	Здоровье Человек Знания Дружба
2 неделя «День семьи, любви и верности»/ 8 июля: День семьи, любви и верности. Акция «Символ	-Тематическая беседа «Я и моя семья» -Аппликация: изготовление подарка для родителей «Ромашка»	-Тематическая беседа «Моя семья» -Составление альбома рисунков «Моя семья» -Чтение худ. литературы на социальные темы -Изготовление	-Совместная деятельность с родителями Фотовыставка «Загляните в семейный альбом» -Тематическая беседа «Традиции	Семья Красота Культура Знания Труд

праздника ромашка» –	-Сюжетно-ролевая игра «В гости к Кате	подарков открыток-ромашек родителям «Раз ромашка, два ромашка!»	моей семьи» -Чтение художественной литературы «Мама спит» Благининой -Мастер-класс «Ромашка – символ семьи»	
3 неделя «Наедине с природой»/ Фотовыставка «Природа в моей жизни»	-Беседа «Наши любимые растения» -Рассматривание иллюстраций по теме «Растения» -Наблюдение за бабочкой - Эксперимент: «Почему на тропинках не растут растения» -Прослушивание аудиозаписи «Звуки природы»	-Беседа « О пользе и вреде солнечных лучей» -Рассматривание иллюстраций, фотографий с изображением радуги -Фланелеграф для обыгрывания «Как лесные жители от дождя спасаются» -Прослушивание аудиозаписи «Звуки природы»	-Альбом: «Животные и птицы Урала» -Модели: «Правила обращения с животными и насекомыми» -«Рисуем животных» – создаем книгу по мотивам рассказов Е. И. Чарушина» -Прослушивание аудиозаписи «Звуки природы»	Природа Знания Человек Культура Красота Труд
4 неделя «Неделя увлечений»/ Выставка поделок из природного и бросового материала	-Беседа «Игрушки бывают разные» -Мастерская фантазера: Поделки из природного и бросового материала -Чтение А. Барто «Игрушки» -Итоговое мероприятие «Игрушки своими руками»	-Чтение художественной литературы -Мастерская фантазера: «Игрушки – самоделки»	-Совместная деятельность «Различные хобби и увлечения семьи» -Чтение художественной литературы - Экспериментирование «Спичечный телефон» (Дыбина «Неизведанное рядом») -Мастерская фантазера: Поделки из различного бросового материала	Труд Семья Красота Человек
АВГУСТ				
1 неделя «Неделя друзей»/ 12 августа: День физкультурника ; Развлечение «Когда мои друзья со мной»	-Беседа «Добрые слова улучшают настроение» -Чтение сказки: «Кот, петух и лиса» -Прослушивание песни «Дружба начинается с улыбки»	- Беседа «Что такое дружба?» -Чтение рассказа «Вместе тесно, а врозь скучно». К.Д. Ушинский -Просмотр серии мультфильма «Приключения кота Леопольда»	-Рассказ-беседа «Я и мои друзья» -Аттракцион «Подари улыбку другу» (рисование портрета друга) -Ситуативная беседа «Какое доброе дело я сделал?»	Дружба Человек Культура Знания

			-Чтение и обсуждение отрывков из книги Л. Васильевой-Гангнус «Азбука вежливости»	
2 неделя «Неделя книги»/ Изготовление книжек-малышек совместно с родителями	- Беседа «Моя любимая сказка» -Рассматривание иллюстраций к сказкам -Д/и «Из какой сказки волшебный предмет»	-Беседа «Путешествие в мир книги» -Просмотр презентации: «Как делают книги» -Рассматривание и чтение Книжек-малышек, изготовленных совместно родителями	-Рассматривание рисунков книжных иллюстраций: «Как ие бывают книги» -тематическая беседа «Профессия - художник-оформитель»» -Литературная викторина «Наши сказки» -Просмотр презентации «Поэты России» - Вечер стихов «Расскажи мне, дружок, выразительно стишок!»	Знания Культура Красота Человек
3 неделя «Неделя юных исследователей» 22 августа: День Государственного флага Российской Федерации;	-Беседа: «Где люди используют песок» - Экспериментирование «Поиграем с ветерком» -Игры – развлечения с водой «Водоплавающие игрушки»	-Беседа «Для чего человек изучает окружающий мир» -Чтение стихотворения «Эксперимент» В. Найденова - Экспериментирование: «Делаем цветные камешки»	-Беседа «Кто такие учёные» -Рассматривание иллюстрации научных лабораторий, фотографии известных ученых, их открытий -Предложить родителям с детьми дома провести любой доступный эксперимент, и принести фотографии «Мы юные исследователи»	Родина Знания Человек Красота Природа
4 неделя «До свидания, лето!»/ 27 августа: День российского кино. Развлечение «До свидания, лето!»	-Составление альбома «Наше веселое лето» -Беседа «Чем запомнилось лето» -Коллективная аппликация «Наше лето»	-Интервью «Чем запомнилось лето» -Коллективная аппликация «Лето красное прекрасное!» -Отгадывание загадок о лете	-Квест-игра «Вперед, в страну знаний!» -Коллективное панно «Лето-это здорово!» -Интервью «Чем запомнилось лето»	Дружба Красота Человек Культура

			-Оформление стенгазеты «Летний калейдоскоп»	
--	--	--	---	--