

Муниципальное бюджетное дошкольное образовательное учреждение  
«Детский сад № 354 г. Челябинска»  
454052, г. Челябинск, ул.Камыковна, 126.  
тел:8(351) 721-37-01, e-mail: [detsad\\_354@mail.ru](mailto:detsad_354@mail.ru)

ПРИНЯТО:  
на заседании педагогического  
совета МБДОУ «ДС № 354  
г. Челябинска»  
с 31 » 01 2023 года  
Протокол № 1.

УТВЕРЖДЕНО:  
Заведующий МБДОУ «ДС № 354  
г. Челябинска»  
 /Е.В.Кожухова/  
Приказ № 0105/19 от 01 » 09 2023.



**АДАПТИРОВАННАЯ  
ОБРАЗОВАТЕЛЬНАЯ ПРОГРАММА  
ДОШКОЛЬНОГО ОБРАЗОВАНИЯ  
МБДОУ «ДС № 354 г. Челябинска»**

разработана в соответствии с Федеральным государственным образовательным стандартом дошкольного образования (утвержденный приказом Министерства образования и науки РФ от 17.10.2013 № 1155, в редакции приказа Минпросвещения России от 8.11.2022 г. № 955) и Федеральной адаптированной образовательной программой дошкольного образования для обучающихся с ограниченными возможностями здоровья (принятой Приказом Министерства просвещения Российской Федерации от 24.11.2022 № 1122, зарегистрирован 27.01.2023 № 72149)

с приоритетным осуществлением образовательных областей «Познавательное развитие» (модули «Нап.дом – Южный Урал», «Мастерская юного конструктора»)

Челябинск, 2023

## ОГЛАВЛЕНИЕ

	Введение	5
I	<b>Целевой раздел Программы</b>	
<b>Обязательная часть</b>		
1.1	Пояснительная записка	6
1.1.1	Цели и задачи реализации Программы	7
1.1.2	Принципы и подходы к формированию Программы	8
1.2	Характеристика особенностей развития детей дошкольного возраста с тяжелыми нарушениями речи	12
1.2.1	Возрастные особенности детей дошкольного возраста	12
1.2.2	Характеристика особенностей познавательного развития детей дошкольного возраста с ТНР	19
1.2.3	Характеристика особенностей речевого развития детей дошкольного возраста с ТНР	23
1.3	Планируемые результаты освоения программы	28
1.3.1	Целевые ориентиры образования	28
1.3.2	Развивающее оценивание качества образовательной деятельности по программе	30
<b>Часть, формируемая участниками образовательных отношений</b>		
1.4.	Модуль «Наш дом – Южный Урал»	32
1.4.1	Цели и задачи реализации модуля «Наш дом – Южный Урал»	32
1.4.2	Планируемые результаты освоения модуля «Наш дом – Южный Урал»	32
1.5	Модуль «Мастерская юного конструктора»	34
1.5.1	Цели и задачи освоения модуля «Мастерская юного конструктора»	34
1.5.2	Планируемые результаты освоения модуля «Мастерская юного конструктора»	36
II	<b>Содержательный раздел Программы</b>	
<b>Обязательная часть</b>		
2.1	Описание образовательной деятельности в соответствии с направлениями развития ребенка	39
2.2	Особенности организации образовательного процесса	40
2.2.1	Условия обучения и воспитания детей с ТНР	40
2.3	Описание образовательной деятельности в соответствии с направлениями развития детей, представленными в пяти образовательных областях	41
2.3.1	Социально-коммуникативное развитие	41
2.3.2	Познавательное развитие	53
2.3.3	Речевое развитие	73
2.3.4	Художественно-эстетическое развитие	81
2.3.5	Физическое развитие	102
2.4	Программа коррекционной работы с детьми с ТНР (содержание образовательной деятельности по профессиональной коррекции нарушений развития детей (коррекционная программа).	112
2.5	Особенности взаимодействия педагогического коллектива с семьями воспитанников	120
2.6	Мониторинг динамики развития детей, их успешности в освоении АОП дошкольного образования.	124
2.7	Особенности образовательной деятельности разных видов и	125

	культурных практик	
<b>Часть, формируемая участниками образовательных отношений</b>		
2.8	Описание образовательной деятельности в соответствии с направлениями развития ребенка, учебно-методический комплекс модуля «Наш дом – Южный Урал»	125
2.9	Описание образовательной деятельности в соответствии с направлениями развития ребенка, учебно-методический комплекс модуля «Мастерская юного конструктора»	131
III	<b>Организационный раздел Программы</b>	
<b>Обязательная часть</b>		
3.1	Материально-техническое обеспечение Программы	134
3.2	Обеспеченность методическими материалами и средствами обучения и воспитания	135
3.3	Особенности организации развивающей предметно-пространственной среды	136
3.4	Режим дня	139
3.5	Кадровые условия реализации АООП	141
3.6	Создание финансово-экономических условий	141
3.7	Особенности традиционных событий, праздников, мероприятий	144
<b>3.8 Часть, формируемая участниками образовательных отношений</b>		
3.8.1	Модуль «Наш дом – Южный Урал»	150
3.8.2	Модуль «Мастерская юного конструктора»	152
IV	<b>Рабочая программа воспитания</b>	
4.1	<b>Целевой раздел Программы:</b>	
4.1.1	Пояснительная записка	157
4.1.2	Цели и задачи воспитания	158
4.1.3	Методологические основы и принципы построения программы воспитания	160
4.1.4	Планируемые результаты освоения программы	160
4.2	<b>Содержательный раздел Программы</b>	
4.2.1	Содержание воспитательной работы по направлениям воспитания	180
4.2.2	Особенности реализации воспитательного процесса	191
4.2.3	Особенности взаимодействия педагогического коллектива с семьями воспитанников в процессе реализации Программы воспитания	196
4.3	<b>Организационный раздел Программы</b>	
4.3.1	Материально-техническое обеспечение Программы воспитания	199
4.3.2	Обеспеченность методическими материалами и средствами воспитания	200
4.3.3	Режим дня	202
4.3.4	Взаимодействие взрослого с детьми. События ДОО	204
4.3.5	Особенности организации развивающей предметно-пространственной среды	206
4.3.6	Кадровое обеспечение	208

## **Введение**

Федеральный государственный стандарт дошкольного образования (далее – ФГОС ДО) определяет инвариантные цели и ориентиры разработки основных образовательных программ дошкольного образования, требования к образованию обучающихся с ограниченными возможностями здоровья.

Содержание коррекционной работы направлено на создание системы комплексной помощи детям с ограниченными возможностями здоровья в освоении основной образовательной программы дошкольного образования, коррекцию недостатков в физическом и (или) психическом развитии воспитанников, их социальную адаптацию и оказание квалифицированной помощи детям данной категории.

Вступление в силу нового закона «Об Образовании в Российской Федерации» от 29.12.2012 N 273-ФЗ, реализация федерального государственного образовательного стандарта дошкольного образования, требуют разработку адаптированной образовательной программы.

*Адаптированная образовательная программа* - образовательная программа, адаптированная для обучения лиц с ограниченными возможностями здоровья с учетом особенностей их психофизического развития, индивидуальных возможностей и при необходимости обеспечивающая коррекцию нарушений развития и социальную адаптацию указанных лиц.

Адаптированная образовательная программа является обязательным локальным нормативным актом ДОУ. Содержание программы направлено на обеспечение и реализацию целей общего образования соответствующего уровня.

*Адаптированная образовательная программа* направлена на:

- создание условий развития ребенка, открывающих возможности для его позитивной социализации, его личностного развития, развития инициативы и творческих способностей на основе сотрудничества с взрослыми и сверстниками и соответствующими возрасту видами деятельности;
- создание развивающей образовательной среды, которая представляет собой систему социализации и индивидуализации детей.

Программа является документом, с учетом которого организации, осуществляющие образовательную деятельность на уровне дошкольного образования (далее – Организации) самостоятельно разрабатывают и утверждают адаптированную образовательную программу.

По своему организационно-управленческому статусу данная Программа, реализующая принципы Стандарта, обладает модульной структурой. Рамочный характер АОП раскрывается через представление общей модели образовательного процесса в дошкольных образовательных организациях, возрастных нормативов развития, определение структуры и наполнения содержания образовательной деятельности в соответствии с направлениями развития ребенка в пяти образовательных областях. Образовательные области, содержание образовательной деятельности, равно как и организация образовательной среды, в том числе предметно-пространственная и развивающая образовательная среда, выступают в качестве модулей, из которых создается АОП ДОУ. Модульный характер представления содержания АОП позволяет конструировать АОП дошкольной образовательной организации на материалах широкого спектра имеющихся образовательных программ дошкольного образования.

Данная Программа опирается на междисциплинарные исследования природы детства как особого культурно-исторического феномена в развитии человечества, на историко-эволюционный подход к развитию личности в природе и обществе, культурно-деятельностную психологию социализации ребенка, педагогическую антропологию, педагогику достоинства и педагогику сотрудничества.

Программа направлена на создание социальной ситуации развития дошкольников, социальных и материальных условий, открывающих возможности позитивной

социализации ребенка, формирования у него доверия к миру, к людям и к себе, его личностного и познавательного развития, развития инициативы и творческих способностей посредством культуросообразных и возрастосообразных видов деятельности в сотрудничестве с взрослыми и другими детьми, а также на обеспечение здоровья и безопасности детей.

Содержание АОП в соответствии с требованиями Стандарта включает три основных раздела – *целевой, содержательный и организационный*.

*Целевой раздел* АОП определяет ее цели и задачи, принципы и подходы к формированию АОП, планируемые результаты ее освоения в виде целевых ориентиров.

*Содержательный раздел* АОП включает:

- описание образовательной деятельности в соответствии с направлениями развития ребенка в пяти образовательных областях – социально-коммуникативной, познавательной, речевой, художественно-эстетической, физической. В каждой образовательной области приведены общеразвивающие задачи, перечислены психолого-педагогические условия реализации содержания образовательных областей, которые раскрыты Примерной основной образовательной программой дошкольного образования. В совокупности обозначенные образовательные области направлены на решение общеразвивающих задач. Вместе с тем, в каждой образовательной области выделены коррекционные цели, задачи и соответствующие методы их решения.

- особенностями организации образовательного процесса;

- регионального компонента;

- структуры образовательного процесса;

- программы коррекционно-развивающей работы с детьми с ОВЗ;

- взаимодействия специалистов в разработке и реализации коррекционно-реабилитационных мероприятий;

- мониторинга динамики развития детей, мониторинга коррекции недостатков

в физическом и (или) психическом развитии детей, их успешности в освоении АОП дошкольного образования;

- взаимодействия педагогического коллектива с семьями дошкольников;

- взаимодействия ДООУ с социальными партнерами.

Таким образом, АОП определяет примерное содержание образовательных областей с учетом возрастных психофизических и индивидуальных особенностей детей с тяжелыми нарушениями речи, раскрывает региональный компонент, цели и задачи программ, созданных коллективом дошкольной организации, систему коррекционно-развивающей работы.

*Организационный раздел* АОП описывает систему условий реализации образовательной деятельности, необходимых для достижения целей АОП, планируемых результатов ее освоения в виде целевых ориентиров, а также особенности организации образовательной деятельности, а именно описание:

- психолого-педагогических, кадровых, материально-технических и финансовых условий;

- особенностей организации развивающей предметно-пространственной среды для детей с ОВЗ;

- планирование культурно-досуговой деятельности;

- особенностей разработки режима дня и формирования распорядка дня с учетом возрастных и индивидуальных особенностей детей, их специальных образовательных потребностей;

- перечень нормативных и нормативно-методических документов;

- перечень литературных источников.

Адаптированная образовательная программа представляет собой нормативно-управленческий документ, характеризующий главные цели, задачи, направления обучения, воспитания, развития воспитанников с тяжелыми нарушениями речи,

особенности организации кадрового и методического обеспечения педагогического процесса и основные планируемые результаты освоения содержания АОП.

На основании ее содержания педагоги *разрабатывают рабочие программы*, которые являются нормативно-управленческим документом ДОУ, характеризующим систему комплексного психолого-медико-педагогического сопровождения детей с тяжелыми нарушениями речи, в условиях образовательного процесса.

#### **Список используемых сокращений:**

*АОП* - адаптированная основная образовательная программа

*ДО* – дошкольное образование

*ДОУ* – дошкольное образовательное учреждение

*ООП* – основная образовательная программа

*УМК* – учебно-методический комплекс

*ФГОС ДО* – федеральный государственный образовательный стандарт дошкольного образования

### **1. Целевой раздел**

#### **1.1. Пояснительная записка**

«Адаптированная образовательная программа для детей дошкольного возраста с ОВЗ (для детей с нарушениями речи)» (далее АОП) муниципального бюджетного дошкольного образовательного учреждения «Детский сад № 354 г. Челябинска» разработана творческой группой педагогических работников с привлечением родителей (законных представителей) воспитанников в соответствии со статьей 12 «Закона об образовании Российской Федерации» (Приказ №273-ФЗ от 29.12.2012г.), на основе Федерального государственного образовательного стандарта дошкольного образования (Приказ №1155 от 17.10.2013г.).

Образовательный процесс строится в соответствии с утверждённым Режимом занятий, календарным учебным графиком, учебным планом.

«Адаптированная образовательная программа для детей дошкольного возраста с ОВЗ (для детей с нарушениями речи)» обеспечивает разностороннее развитие детей в возрасте от 4 до 7 лет с учётом их возрастных и индивидуальных особенностей по основным образовательным областям: физическое развитие, социально-коммуникативное развитие, познавательное развитие, речевое развитие и художественно-эстетическое развитие.

Образовательный процесс осуществляется квалифицированными работниками: учитель-логопед, музыкальный руководитель, инструктор по физическому воспитанию, воспитатели.

Основные цели МБДОУ:

- Заложить основы саморазвития личности дошкольника.
- Создать условия для развития познавательного интереса у дошкольников во всех видах детской деятельности.
- Способствовать развитию творческого потенциала педагогов ДОУ.
- Обеспечить полноту и разнообразие форм взаимодействия с семьёй.
- Приоритетные направления деятельности нашего дошкольного учреждения основываются на понимании того, что педагогический процесс является специфической сферой социальной жизни, создающей внешние и внутренние условия для развития личности воспитанников.

Реализуя своё главное предназначение, педагогический процесс выступает значимым фактором личностного роста воспитанников, вооружает воспитанников личностными знаниями, делающими его более устойчивым в своём развитии, способного к самоизменению и саморазвитию.

Основными задачами МБДОУ «ДС № 354 г. Челябинска» являются:

- Охрана жизни и укрепление физического и психического здоровья воспитанников посредством построения образовательного процесса с учётом состояния здоровья и индивидуальных особенностей детей,

- внедрения эффективных принципов развивающей педагогики оздоровления, создания психического комфорта,
- взаимодействия с родителями, поиска совместных способов сохранения здоровья детей, формирования у детей и их родителей мотивации к здоровому образу жизни.
- Способствовать эффективному становлению субъектной позиции ребёнка во всех видах детской деятельности.
- Своевременная коррекция развития ребенка-дошкольника.
- Развитие личности педагога и повышение на этой основе уровня его квалификации, профессионализма, продуктивной деятельности.

### **1.1.1. Цель и задачи реализации Программы**

**Цель реализации Программы** - построение системы коррекционно- развивающей работы в группе компенсирующей направленности для детей с тяжёлыми нарушениями речи (общим недоразвитием речи) в возрасте 4-7 лет, максимально обеспечивающей создание условий для развития ребенка с учетом возрастных возможностей и индивидуальных особенностей детей, позитивной социализации, личностного развития, развития инициативы и творческих способностей на основе сотрудничества со взрослыми и сверстниками в соответствующих возрасту видах деятельности, интеграцию действий всех специалистов дошкольной образовательной организации, родителей, общественности на основе государственно-общественного управления дошкольным образовательным учреждением.

#### **Задачи Программы:**

- охраны и укрепления физического и психического здоровья детей, в том числе их эмоционального благополучия;
- обеспечения равных возможностей для полноценного развития каждого ребёнка в период дошкольного детства независимо от места жительства, пола, нации, языка, социального статуса, психофизиологических и других особенностей (в том числе ограниченных возможностей здоровья);
- обеспечения преемственности целей, задач и содержания образования, реализуемых в рамках образовательных программ различных уровней (далее - преемственность основных образовательных программ дошкольного и начального общего образования);
- создания благоприятных условий развития детей в соответствии с их возрастными и индивидуальными особенностями и склонностями, развития способностей и творческого потенциала каждого ребёнка как субъекта отношений с самим собой, другими детьми, взрослыми и миром;
- объединения обучения и воспитания в целостный образовательный процесс на основе духовно-нравственных и социокультурных ценностей и принятых в обществе правил, и норм поведения в интересах человека, семьи, общества;
- формирования общей культуры личности детей, в том числе ценностей здорового образа жизни, развития их социальных, нравственных, эстетических, интеллектуальных, физических качеств, инициативности, самостоятельности и ответственности ребёнка, формирования предпосылок учебной деятельности;
- обеспечения вариативности и разнообразия содержания Программ и организационных форм дошкольного образования, возможности формирования Программ различной направленности с учётом образовательных потребностей, способностей и состояния здоровья детей;
- формирования социокультурной среды, соответствующей возрастным, индивидуальным, психологическим и физиологическим особенностям детей;
- обеспечения психолого-педагогической поддержки семьи и повышения компетентности родителей (законных представителей) в вопросах развития и образования, охраны и укрепления здоровья детей;
- помощи специалистам дошкольного образования в психолого- педагогическом изучении детей с речевыми расстройствами;

- способствованию общего развития дошкольников с ТНР, коррекции их психофизического развития, подготовке их к обучению в школе;
- созданию благоприятных условий для развития детей в соответствии с их возрастными и индивидуальными особенностями;
- обеспечение развития способностей и творческого потенциала каждого ребенка как субъекта отношений с самим собой, с другими детьми, взрослыми и миром;
- способствованию объединению обучения и воспитания в целостный образовательный процесс.

Решение конкретных задач коррекционно-развивающей работы, обозначенных в каждом разделе АОП, возможно лишь при условии комплексного подхода к воспитанию и образованию тесной взаимосвязи в работе всех специалистов (учителя-логопеда, педагога-психолога, учителя-дефектолога, воспитателей и других специалистов образовательного процесса), а также при участии родителей в реализации программных требований.

Решение данных задач позволит сформировать у дошкольников с ТНР психологическую готовность к обучению в общеобразовательной школе, реализующей образовательную программу или адаптированную образовательную программу для детей с тяжелыми нарушениями речи, а также достичь основных целей дошкольного образования, которые сформулированы в Концепции дошкольного воспитания.

### **1.1.2. Педагогические принципы формирования Программы**

Организация образовательного процесса в МБДОУ «ДС № 354 г. Челябинска» базируется на общедидактических принципах, раскрытых Стандартом и Примерной основной образовательной программой дошкольного образования:

*1. Поддержка разнообразия детства.* Современный мир характеризуется возрастающим многообразием и неопределенностью, отражающимися в самых разных аспектах жизни человека и общества. Многообразие социальных, личностных, культурных, языковых, этнических особенностей, религиозных и других общностей, ценностей и убеждений, мнений и способов их выражения, жизненных укладов особенно ярко проявляется в условиях Российской Федерации – государства с огромной территорией, разнообразными природными условиями, объединяющего многочисленные культуры, народы, этносы. Возрастающая мобильность в обществе, экономике, образовании, культуре требует от людей умения ориентироваться в этом мире разнообразия, способности сохранять свою идентичность и в то же время гибко, позитивно и конструктивно взаимодействовать с другими людьми, способности выбирать и уважать право выбора других ценностей и убеждений, мнений и способов их выражения. Принимая вызовы современного мира, АОП рассматривает разнообразие как ценность, образовательный ресурс и предполагает использование разнообразия для обогащения образовательного процесса. МБДОУ «ДС № 354 г. Челябинска» выстраивает образовательную деятельность с учетом региональной специфики, социокультурной ситуации развития каждого ребенка, его возрастных и индивидуальных особенностей, ценностей, мнений и способов их выражения.

*2. Сохранение уникальности и самооценности детства как важного этапа в общем развитии человека.* Самоценность детства – понимание детства как периода жизни значимого самого по себе, значимого тем, что происходит с ребенком сейчас, а не тем, что этот этап является подготовкой к последующей жизни. Этот принцип подразумевает полноценное проживание ребенком всех этапов детства (младенческого, раннего и дошкольного детства), обогащение (амплификацию) детского развития.

*3. Позитивная социализация ребенка* предполагает, что освоение ребенком культурных норм, средств и способов деятельности, культурных образцов поведения и общения с людьми, приобщение к традициям семьи, общества, государства происходят в процессе сотрудничества со взрослыми и другими детьми, направленного на создание предпосылок к полноценной деятельности ребенка в изменяющемся мире.

*4. Личностно-развивающий и гуманистический характер взаимодействия взрослых (родителей (законных представителей), педагогических и иных работников Организации)*



*и детей.* Такой тип взаимодействия предполагает базовую ценностную ориентацию на достоинство каждого участника взаимодействия, уважение и безусловное принятие личности ребенка, доброжелательность, внимание к ребенку, его состоянию, настроению, потребностям, интересам. Личностно-развивающее взаимодействие является неотъемлемой составной частью социальной ситуации развития ребенка в МБДОУ «ДС № 354 г. Челябинска», условием его эмоционального благополучия и полноценного развития.

*5. Содействие и сотрудничество детей и взрослых, признание ребенка полноценным участником (субъектом) образовательных отношений.* Этот принцип предполагает активное участие всех субъектов образовательных отношений – как детей, так и взрослых – в реализации программы. Каждый участник имеет возможность внести свой индивидуальный вклад в ход игры, занятия, проекта, обсуждения, в планирование образовательного процесса, может проявить инициативу. Принцип содействия предполагает диалогический характер коммуникации между всеми участниками образовательных отношений. Детям предоставляется возможность высказывать свои взгляды, свое мнение, занимать позицию и отстаивать ее, принимать решения и брать на себя ответственность в соответствии со своими возможностями.

*6. Сотрудничество МБДОУ «ДС № 354 г. Челябинска» с семьей.*

Сотрудничество, кооперация с семьей, открытость в отношении семьи, уважение семейных ценностей и традиций, их учет в образовательной работе являются важнейшим принципом АОП.

*7. Сетевое взаимодействие с организациями социализации, образования, охраны здоровья и другими партнерами,* которые могут внести вклад в развитие и образование детей, а также использование ресурсов местного сообщества и вариативных программ дополнительного образования детей для обогащения детского развития. АОП предполагает, что специалисты и педагоги устанавливают партнерские отношения не только с семьями детей, но и с другими организациями и лицами, которые могут способствовать обогащению социального и/или культурного опыта детей, приобщению детей к национальным традициям (посещение театров, музеев), к природе и истории родного края; содействовать проведению совместных проектов, экскурсий, праздников, посещению концертов, а также удовлетворению особых потребностей детей, оказанию психолого-педагогической и/или медицинской поддержки.

*8. Индивидуализация дошкольного образования* предполагает такое построение образовательной деятельности, которое открывает возможности для индивидуализации образовательного процесса, появления индивидуальной траектории развития каждого ребенка с характерными для данного ребенка спецификой и скоростью, учитывающей его интересы, мотивы, способности и возрастно-психологические особенности. При этом сам ребенок становится активным в выборе содержания своего образования, разных форм активности. Для реализации этого принципа необходимы регулярное наблюдение за развитием ребенка, сбор данных о нем, анализ его действий и поступков; помощь ребенку в сложной ситуации; предоставление ребенку возможности выбора в разных видах деятельности, акцентирование внимания на инициативности, самостоятельности и активности ребенка.

*9. Возрастная адекватность образования.* Этот принцип предполагает подбор педагогом содержания и методов дошкольного образования в соответствии с возрастными особенностями детей. Важно использовать все специфические виды детской деятельности (игру, коммуникативную и познавательно-исследовательскую деятельность, творческую активность, обеспечивающую художественно-эстетическое развитие ребенка), опираясь на особенности возраста и задачи развития, которые должны быть решены в дошкольном возрасте. Деятельность педагога должна быть мотивирующей и соответствовать психологическим законам развития ребенка, учитывать его индивидуальные интересы, особенности и склонности.

10. *Развивающее вариативное образование.* Этот принцип предполагает, что образовательное содержание предлагается ребенку через разные виды деятельности с учетом его актуальных и потенциальных возможностей усвоения этого содержания и совершения им тех или иных действий, с учетом его интересов, мотивов и способностей. Данный принцип предполагает работу педагога с ориентацией на зону ближайшего развития ребенка (Л.С. Выготский), что способствует развитию, расширению как явных, так и скрытых возможностей ребенка.

11. *Полнота содержания и интеграция отдельных образовательных областей.* В соответствии со Стандартом АООП предполагает всестороннее развитие детей посредством различных видов детской активности. Работа педагогов и специалистов организована не в форме изолированных занятий по модели школьных предметов. Между речевым развитием и отдельными разделами АООП существуют многообразные взаимосвязи: речевое развитие тесно связано с познавательным, социально-коммуникативным, художественно-эстетическим развитием и т.п. Такая организация образовательного процесса соответствует особенностям развития детей дошкольного возраста.

12. *Инвариантность ценностей и целей при вариативности средств реализации и достижения целей рабочей программы.* Педагоги и специалисты имеют право выбора способов достижения содержания АООП, учитывает многообразие конкретных социокультурных, географических, климатических условий реализации программы, разнородность состава групп воспитанников, их особенностей и интересов, запросов родителей (законных представителей), интересов и предпочтений педагогов и т.п. Как было отмечено выше, главная идея АООП заключается в реализации общеобразовательных задач дошкольного образования и в реализации коррекционных задач. Коррекционные задачи индивидуальны, возникают они в связи с психофизическими особенностями каждого ребенка и являются основополагающими в организации совместной образовательной деятельности с квалифицированной коррекцией недостатков в физическом и (или) психическом развитии детей, осуществляемой как в непосредственно образовательной деятельности, так и в ходе режимных моментов. Но в одних случаях коррекционные задачи осуществляются параллельно с общеобразовательными, а в других случаях решение коррекционных задач предваряет осуществление общеобразовательных, создавая тем самым основу для проведения мероприятий по воспитанию и обучению детей.

В связи с вышеизложенным система обучения и воспитания детей с ТНР базируется на принципах, определяющих как специфику планирования, так и организацию коррекционно-педагогической работы с детьми с ОВЗ (ТНР) в условиях МБДОУ «ДС № 354 г. Челябинска». Теоретической основой подходов и педагогических принципов коррекционно-развивающей работы являются:

-учение об общих и специфических закономерностях развития детей с нарушением развития, т.е. развитие их психики подчиняется в основном тем же закономерностям, что и развитие психики ребенка в норме (Л.С. Выготский, Н.Н. Малофеев),

-концепция о соотношении первичных и вторичных нарушений, предполагающая необходимость выделения ведущего дефекта и вторичных нарушений, механизм возникновения которых различен (Л.С. Выготский),

-концепция о соотношении мышления и речи, так как возникновение речи существенным образом перестраивает память, восприятие и особенно мышление, мыслительные операции, но вместе с тем речевое развитие во многом определяется формированием познавательных процессов (Л. С. Выготский, А. А. Леонтьев, А. Р. Лурия, Ж. Пиаже и др.);

-положение о том, что развитие ребенка опосредовано его обучением и воспитанием (Л.С. Выготский). Взрослый, опираясь на «зону ближайшего развития», «забегает» немного вперед, опережая развитие ребенка, «ведет» за собой детское развитие, которое вызывает

к жизни целый ряд таких процессов развития, которые вне обучения вообще были бы невозможны.

Содержание Программы направлено на реализацию следующих принципов воспитания и обучения детей с ТНР:

1. *Принцип единства диагностики и коррекции.* Планирование и организация специальной коррекционно-воспитательной работы с учетом структуры дефекта, индивидуальных особенностей детей осуществляется на основе диагностики. Реализация общеобразовательных задач неразрывно связана с решением задач коррекционных.

2. *Реализация деятельностного подхода к воспитанию,* т.е. проведение всех видов работы - образовательной и коррекционной в русле основных видов детской деятельности.

3. *Планирование и проведение всех образовательных и коррекционно-воспитательных мероприятий на основе максимально сохранных в своем развитии функций с коррекцией дефектных,* что обуславливает необходимость осуществления дифференцированного подхода в процессе комплексной коррекционно-образовательной работы.

4. *Принцип комплексно-тематического планирования, направлен на обеспечение:*

- интеграции образовательных областей в соответствии с возрастными возможностями и особенностями воспитанников,

- адекватности возрасту форм работы с детьми,

- на решение программных образовательных задач в совместной деятельности взрослого и детей, и самостоятельной деятельности детей не только в рамках непосредственно образовательной деятельности, но и при проведении режимных моментов в соответствии со спецификой их воспитания и обучения.

5. *Отражение всех сведений и впечатлений об окружающем тремя способами: действием, речью, изображением.* Речь формируется в рамках общего психического развития ребенка, последовательность овладения языковыми единицами и правилами их использования тесно взаимосвязана с общим психическим развитием и подчинена тем же законам, что и развитие психики в целом. В связи с этим комплексная коррекционно-образовательная работа по преодолению системной речевой недостаточности предусматривает единство формирования речевых процессов, мышления и познавательной активности.

6. *Принцип компетентностного подхода.* Развитие и коррекцию речи проводят учитель-логопед, воспитатели. Развитие познавательной деятельности осуществляют воспитатели. Развитием физического воспитания занимаются воспитатели.

Развитие музыкальной деятельности осуществляет музыкальный руководитель.

7. *Принцип взаимосвязи в работе специалистов:* взаимодействие в разработке и реализации коррекционных мероприятий специалистов, воспитателей (учителя-логопеда, музыкального руководителя, воспитателей).

8. *Принцип сочетания индивидуализации и дифференциации в коррекционной работе.* Обучение детей с ОВЗ необходимо проводить в соответствии с их возможностями и проблемами в психофизическом развитии, что позволит объединить детей в малые подгруппы. Индивидуализация предполагает ориентацию на три ее вида: *личностную, субъектную, индивидную.* *Личностная* индивидуализация требует учитывать в процессе занятий такие свойства личности, как сфера желаний и интересов, эмоционально-чувственная сфера, статус в коллективе. *Субъектная* индивидуализация принимает во внимание свойства ребенка как субъекта деятельности, так как природа ребенка изначально субъектна, поскольку дошкольник — это, прежде всего, деятель, стремящийся познать и преобразовать мир самостоятельно в процессе доступных ему видов деятельности.

В основе *индивидной* индивидуализации лежит учет уровня психического развития ребенка. Сочетание *индивидуализации и дифференциации в коррекционной работе* позволяет осуществлять лабильный подход к уровню усвоения материала разными детьми и профессиональную коррекцию особенностей их развития.

9. *Принцип учёта психофизического состояния ребенка при определении объёма и характера проводимой с ним работы по освоению АОП.*

10. *Принцип приоритетного формирования качеств личности, необходимых для дальнейшей социальной адаптации.* Весь образовательный процесс строится таким образом, чтобы у детей, формировалась активная жизненная позиция, оптимизм, самостоятельность, коммуникативность, уверенность в своих силах, способность решать новые задачи в новых ситуациях.

11. *Принцип партнерского взаимодействия с родителями как полноценными участниками образовательного процесса.* Родители являются полноправными участниками абилитационного и реабилитационного процесса. Они должны иметь информацию о том, какое психологическое и педагогическое воздействие оказывается на ребенка в учреждении. Задача учителя-логопеда – установить доверительные партнерские отношения с родителями или близкими ребенка, внимательно относиться к запросу родителей, к тому, что на их взгляд, важно и нужно в данный момент для их ребенка, договориться о совместных действиях, направленных на поддержку ребенка.

12. *Принцип интеграции усилий ближайшего социального окружения.* Ребенок не может развиваться вне социального окружения, он активный его компонент, составная часть системы целостных социальных отношений. Отклонение в развитии и поведении ребенка - результат не только его психофизиологического состояния, но и активного воздействия на него родителей, ближайших друзей и сверстников, педагогов, т.е. сложности в поведении ребенка - следствие его отношений с ближайшим окружением, особенностей их совместной деятельности и общения, характера межличностных контактов с социумом. Следовательно, успех коррекционной работы с ребенком без сотрудничества с родителями или другими взрослыми, без опоры на взаимоотношения со сверстниками в зависимости от характера отклонений в развитии и поведении оказывается либо недостаточно эффективным, либо попросту безрезультатным.

13. *Создание развивающей предметно-пространственной среды,* стимулирующей развитие самостоятельности, инициативы и активности, обеспечивающей познавательные, игровые и индивидуальные потребности каждого ребенка и доступ разным детям к развитию их психофизических возможностей.

## **1.2. Характеристика особенностей развития детей дошкольного возраста с ТНР**

Согласно пункта 2.11.1 Стандарта «Целевой раздел включает в себя значимые для разработки и реализации Программы характеристики, в том числе характеристики особенностей развития детей дошкольного возраста. В МБДОУ «ДС № 354 г. Челябинска» функционирует 1 группа компенсирующей направленности для детей с нарушениями речи. Рассмотрим особенности развития детей данной категории в сравнении с нормально развивающимися детьми.

### **1.2.1. Возрастные особенности детей дошкольного возраста**

#### **Средняя группа (от 4 до 5 лет)**

Возрастные и индивидуальные особенности детей средней группы (4 - 5 лет)

Дошкольный возраст можно назвать периодом наиболее интенсивного освоения смыслов и целей человеческой деятельности. Главным новообразованием становится новая внутренняя позиция, новый уровень осознания своего места в системе общественных отношений.

#### *Восприятие и предметно-игровая деятельность*

К концу среднего дошкольного возраста восприятие становится более развитым. Дети способны назвать форму, на которую похож тот или иной предмет. Ребенок 4-5 лет разбирает и складывает трехсоставную и четырехсоставную матрешку путем промеривания или зрительного соотнесения. Собирает пирамидку с учетом величины колец путем зрительного соотнесения. Складывает разрезную картинку из 2 и 3 частей путем зрительного соотнесения.

### *Память*

Возрастает объем памяти: ребенок выполняет поручение в виде 2-3 последовательных действий; по просьбе взрослого запоминает до 5 слов. В среднем дошкольном возрасте (между 4 и 5 годами) начинает формироваться произвольная память. Сознательное, целенаправленное запоминание и припоминание появляются только эпизодически.

### *Речь*

Речь становится предметом активности ребенка. Он использует обобщающие слова; называет животных и их детенышей, профессии людей, части предметов. Пересказывает знакомые сказки с помощью взрослых, читает наизусть короткие стихотворения.

### *Мышление*

Мышление неразрывно связано с речью дошкольника, оно становится наглядно-образным. Ребенок мыслит образами предметов, красками. В среднем дошкольном детстве ребенку приходится разрешать все более сложные и разнообразные задачи, требующие выделения и использования связей и отношений между предметами, явлениями, действиями. Развивающееся мышление дает детям возможность предусматривать заранее результаты своих действий, планировать их. Ребенок использует в речи слова много и один, называет круг, треугольник, квадрат, шар, куб. Умеет видеть геометрические фигуры в окружающих предметах. Правильно называет времена года, части суток. Различает правую и левую руку.

### *Воображение*

Продолжает развиваться воображение. Формируются такие его особенности как оригинальность и произвольность. Дети могут самостоятельно придумать небольшую сказку на заданную тему.

### *Двигательное развитие, моторика рук, графические навыки*

Двигательное развитие, моторика рук, графические навыки - рисует прямые горизонтальные и вертикальные линии, раскрашивает простые формы. Копирует заглавные печатные буквы. Рисует простой дом (квадрат и крыша), человека (2-3 части тела). Складывает бумагу более чем 1 раз. Нанизывает бусины средней величины на толстую леску или проволоку. Определяет предметы в мешке на ощупь. Таким образом, основные достижения возраста связаны с развитием игровой деятельности; появлением ролевых и реальных взаимодействий; с развитием изобразительной деятельности; конструированием по замыслу, планированием; совершенствованием восприятия, развитием образного мышления и воображения; развитием памяти, внимания, речи, познавательной мотивации, совершенствования восприятия. Дети четырех лет активно осваивают счет, пользуются числами, осуществляют элементарные вычисления по наглядной основе и устно, осваивают простейшие временные и пространственные отношения, преобразуют предметы различных форм и величин. Ребенок, не осознавая того, практически включается в простую математическую деятельность, осваивая при этом свойства, отношения, связи и зависимости на предметах и числовым уровнем. В среднем дошкольном возрасте связь мышления и действий сохраняется, но уже не является такой непосредственной как раньше. Во многих случаях не требуется практического манипулирования с объектом, но во всех случаях ребенку необходимо отчетливо воспринимать и наглядно представлять этот объект. Мышление детей 4-5 лет протекает в форме наглядных образов, следуя за восприятием. Например, дети могут понять, что такое план комнаты. Если ребенку предложить план части групповой комнаты, то он поймет, что на нем изображено. При этом возможна небольшая помощь взрослого, например, объяснение того, как обозначают окна и двери на плане. С помощью схематического изображения групповой комнаты дети могут найти спрятанную игрушку (по отметке на плане). Ребенок на 5 году жизни достаточно самостоятельный и инициативный. У него активно развивается мелкая моторика, глазомер. Движения рук уже более точны, ловки, что помогает ему овладеть умением мастерить. У ребенка возникает интерес к качеству своего труда. Он начинает осознанно стремиться к соблюдению

определенных требований, предъявляемых воспитателем (последовательность операций, использование разных способов конструирования). Проявляет желание овладеть теми или иными навыками и охотно упражняется в конструировании. Ребенок уже в состоянии устанавливать понятные ему причинно-следственные отношения. У него быстро совершенствуются все психологические процессы, и особенно память. Возрастает потребность малыша в деловом общении, развивается познавательно-исследовательская и продуктивная деятельность. Ребенок уже может представлять себе то, что отсутствует перед его глазами или никогда не встречалось в его опыте. Он активно фантазирует, мыслит, воспроизводит невидимые части предметов, представляет будущие конструкции, поделки, создает замыслы, ищет способы воплощения. К 5 годам внимание становится все более устойчивым в отличие от трехлетнего малыша (если он пошел за мячом, то уже не будет отвлекаться на другие интересные предметы). Важным показателем развития внимания является то, что к 5 годам в деятельности ребенка появляется действие по правилу – первый необходимый элемент произвольного внимания. Именно в этом возрасте дети начинают активно играть в игры с правилами: настольные (лото, детское домино) и подвижные (прятки, салочки). В дошкольном возрасте интенсивно развивается память ребенка. В 5 лет ребенок может запомнить уже 5-6 предметов (из 10–15), изображенных на предъявляемых ему картинках. В этом возрасте происходит развитие инициативности и самостоятельности ребенка в общении со взрослыми и сверстниками. Дети продолжают сотрудничать со взрослыми в практических делах (совместные игры, поручения), наряду с этим активно стремятся к интеллектуальному общению. Это проявляется в многочисленных вопросах (почему? зачем? для чего?), стремлении получить от взрослого новую информацию познавательного характера. Возможность устанавливать причинно-следственные связи отражается в детских ответах в форме сложноподчиненных предложений. У детей наблюдается потребность в уважении взрослых, их похвале, поэтому на замечания взрослых ребенок пятого года жизни реагирует повышенной обидчивостью. Общение со сверстниками по-прежнему тесно переплетено с другими видами детской деятельности (игрой, трудом, продуктивной деятельностью), однако уже отмечаются и ситуации «чистого общения».

#### **Старшая группа (5-6 лет).**

К пяти годам уже возможно оценить характер ребенка, его индивидуальность, способность к творчеству. У ребенка уже заложен фундамент интеллекта и видны первоначальные итоги воспитания. Он ориентируется во многих бытовых вещах, ситуациях и даже сложных межличностных отношениях. Этот возраст – пик развития фантазии и вымысла.

#### *Мышление*

В старшем возрасте продолжает развиваться образное мышление. Дети способны не только решить задачу в наглядном плане, но совершить преобразования объекта. Развитие мышления сопровождается освоением мыслительных средств (схематизированные представления, комплексные представления, представления и цикличности изменений). Кроме того, после пяти с половиной лет на смену правополушарному (творческому) мышлению приходит левополушарное (логическое) мышление (кроме левшей), совершенствуются обобщения. К шести годам ребенок в состоянии не просто обобщить животных, но и подразделить их на домашних и диких, способен по отдельным признакам объединить предметы, оценивая их различия и сходство. В связи с тем, что ребенок осознал себя как личность, и это может выразить словами, владея почти в совершенстве речью, способность к творчеству заметно угасает. Ребенок способен сочинять не только сказки. Он пересказывает книги и фильмы, причем отражает все то, что видит и знает. Это является качественно иной ступенью в его развитии. Ребенок в этом возрасте уже имеет собственное мнение. Он наблюдателен. Собственное «я» его уже интересует меньше, чем мир вокруг, в котором он стремится отыскать причинно-следственные связи, чтобы отличить существенное от второстепенного.

### *Воображение*

В этот период ребенок имеет представление не только о названии и назначении тех или иных предметов, но и о том, из чего они сделаны (мяч из резины, кукла из пластмассы). Его воображение претерпевает значительные качественные изменения. Развитие воображения позволяет детям сочинять достаточно оригинальные и последовательно разворачивающиеся истории.

### *Речь*

Кроме коммуникативной, развивается планирующая функция речи, т.е. ребёнок учится последовательно и логически выстраивать свои действия, рассказывать об этом. Развивается самоинструктирование, которое помогает ребёнку заранее организовать своё внимание на предстоящей деятельности. К пяти годам ребенок уже способен правильно произнести почти все звуки речи. Ребенок бегло излагает свои мысли. Рассказывая, интонационно организует речь. Без труда находит в тексте пропущенное слово, заканчивает незаконченное предложение. Ребенок способен оценить, как исполнялся стих, найти ошибки речи у других, чуть позже – у себя.

### *Произвольность познавательных процессов*

В этот период ребенок становится сознательно самостоятельным. Желая чему-нибудь научиться, он способен выполнять интересующую его деятельность непрерывно, более чем полчаса. Однако переключаемость с одной задачи на другую крайне затруднена.

### *Физическое развитие*

С пяти до шести лет у ребенка наблюдаются значительные сдвиги в усовершенствовании моторики и силы. Скорость его движений продолжает возрастать, и заметно улучшается их координация. Ребенок уже может выполнять одновременно два-три вида двигательных навыков: бегать, подбрасывая мяч; ловить мяч, сесть на корточки и пританцовывая. Ребенок любит бегать, соревноваться, учиться плавать, кататься на коньках, осваивает лыжи. Различая у себя правую и левую руку, он не может определить их у других, что иногда мешает четко выполнять спортивные задания.

### *Отношения со сверстниками*

К этому периоду жизни у ребёнка накапливается достаточно большой багаж знаний, который продолжает интенсивно пополняться. Ребёнок стремится поделиться своими знаниями и впечатлениями со сверстниками, что способствует появлению познавательной мотивации в общении. С другой стороны, широкий кругозор ребёнка может являться фактором, позитивно влияющим на его успешность среди сверстников. После пяти лет отношения со сверстниками нередко переходят в дружеские. Появляются друзья обычно его пола, с которыми он проводит большую часть времени.

### *Отношения с взрослыми*

Достаточно часто в этом возрасте у детей появляется такая черта, как лживость, т.е. целенаправленное искажение истины. Развитию этой черты способствует нарушение детско-родительских отношений, когда близкий взрослый чрезмерной строгостью или негативным отношением блокирует развитие у ребёнка позитивного самоощущения, уверенности в своих силах. И чтобы не потерять доверие взрослого, а часто и оградить себя от нападков, ребёнок начинает придумывать оправдания своим оплошностям, перекладывать вину на других. Всё больший интерес ребёнка 5-ти лет направляется на сферу взаимоотношений между людьми. Оценки взрослого подвергаются критическому анализу и сравнению со своими собственными. Под воздействием этих оценок представления ребёнка о Я -реальном и Я -идеальном дифференцируются более чётко. С пяти лет дети твердо знают свою половую принадлежность и даже в играх не хотят ее менять. В этот период в воспитании мальчика необходимо доминировать отцу, а девочки – матери. Роль другого пола ребенок в основном осознает в семье, у близких. В этот период появляется интерес к тайне рождения человека на свет. Отношения партнерства между родителями и детьми сменяется взаимным отдалением. Ребенок уже может безболезненно перенести недолгую разлуку с близкими, и даже стать инициатором ее.

Развитие произвольности и волевых качеств позволяют ребёнку целенаправленно преодолевать определённые трудности, специфические для дошкольника. Также развивается соподчинение мотивов. Нравственное развитие старшего дошкольника во многом зависит от степени участия в нём взрослого, так как именно в общении со взрослым ребёнок узнаёт, осмысливает и интерпретирует нравственные нормы и правила. У ребёнка необходимо формировать привычку нравственного поведения. Этому способствует создание проблемных ситуаций и включение в них детей в процессе повседневной жизни.

На фоне эмоциональной зависимости от оценок взрослого у ребёнка развивается притязание на признание, выраженное в стремлении получить одобрение и похвалу, подтвердить свою значимость.

#### *Эмоции*

Старший дошкольник способен различать весь спектр человеческих эмоций, у него появляются устойчивые чувства и отношения. Формируются «высшие чувства»: интеллектуальные (любопытство, любознательность, чувство юмора, удивление, моральные, эстетические), эстетическим чувства (чувство прекрасного, чувство героического), моральные чувства (чувство гордости, чувство стыда, чувство дружбы). К шести годам ребенок уже стремится управлять своими эмоциями, пытаясь их сдерживать или скрывать от посторонних, что не всегда удается. Труднее всего спрятать страх, который, являясь во сне в виде тревожных сновидений, беспокоит ребенка. К шести годам, осознав смысл прошлого и будущего, рождения и смерти, ребенок делает открытие, что оно тоже может умереть, причем не, только от болезней, но и от несчастных случаев, стихийных бедствий, странных обстоятельств. Он боится больниц, медицинских процедур, инъекций.

#### *Продуктивная деятельность*

К шести годам ребенок уже имеет собственное представление о красоте. Он познает мир прекрасного через посещение музеев, театров, филармоний, начинает понимать классическую музыку. В этот период ребенка привлекает живопись. Он до деталей рассматривает картины, присматриваясь к краскам. Пытается срисовывать с натуры, придумывая свой сюжет. По этому сюжету и по качеству рисунка, возможно, оценить развитие ребенка, так как детские рисунки – ключ к внутреннему миру малыша. Ребенок, используя различные цвета, обычно выражает свои чувства по отношению к тому, что он изображает, вплоть до оттенков настроения, в котором он находился. Поэтому на бумаге нередко сочетаются несочетаемые краски и появляются невероятные тона. В этом возрасте человек на рисунке изображен таким, каков он есть на самом деле: лицо с глазами, с ушами, ртом, носом. Начинает появляться шея. На нем – одежда, обувь. Ребенок вырисовывает многие детали: манжеты, галстуки, карманы. Чем больше сходства у нарисованного человека с настоящим, тем развитее ребенок и лучше подготовлен к школе.

#### *Игровая деятельность*

Свои познания ребенок применяет в играх, выдумывая сам сюжет для них и зная, как он сможет сделать замысел реальным. Детям доступно распределение ролей до начала игры, включение в ролевые диалоги. Игровое взаимодействие сопровождается речью, соответствующей и по содержанию, и интонационно взятой роли. Дошкольники осваивают сложные конструктивные игрушки, вплоть до компьютеров. На улице отдается предпочтение спортивным играм. К шести годам ребенок практически осваивает большинство необходимых ему навыков: он аккуратен, следит за своим внешним видом, прической, обувью, одеждой, обслуживает сам себя и помогает дома по хозяйству.

#### **Подготовительная к школе группа (от 6 до 7 лет)**

К этому возрасту у ребенка сформирована достаточно высокая компетентность в различных видах деятельности и в сфере отношений. Он способен принимать собственные решения на основе имеющихся знаний, умений и навыков. У ребёнка развито



устойчивое положительное отношение к себе, уверенность в своих силах. Он в состоянии проявить эмоциональность и самостоятельность в решении социальных и бытовых задач.

#### *Воображение*

У старшего дошкольника воображение нуждается в опоре на предмет в меньшей степени, чем на предыдущих этапах развития. Оно переходит во внутреннюю деятельность, которая проявляется в словесном творчестве (считалки, дразнилки, стихи), в создании рисунков, лепке и т.д. Воображение формируется в игровой, гражданской и конструктивной видах деятельности и, будучи особой деятельностью, переходит в фантазирование. Ребенок осваивает приемы и средства создания образов, при этом отпадает необходимость в наглядной опоре для их создания. К концу дошкольного возраста воображение ребенка становится управляемым. Формируются действия воображения: замысел в форме наглядной модели; образ воображаемого объекта; образ действия с объектом.

#### *Внимание*

Ребенок организует свое внимание на предстоящей деятельности, формулируя словесно. В этом возрасте значительно возрастают концентрация, объем и устойчивость внимания, складываются элементы произвольности в управлении вниманием на основе развития речи, познавательных интересов, внимание становится опосредованным, связано с интересами ребенка к деятельности. Появляются элементы после произвольного внимания.

#### *Восприятие*

Восприятие утрачивает свой первоначально аффективный характер: перцептивные и эмоциональные процессы дифференцируются. Восприятие становится осмысленным, целенаправленным, анализирующим. В нем выделяются произвольные действия — наблюдение, рассматривание, поиск. Значительное влияние на развитие восприятия оказывает в это время речь — ребенок начинает активно использовать названия качеств, признаков, состояния различных объектов и отношений между ними. В старшем дошкольном возрасте для восприятия характерно следующее:

- восприятие превращается в особую познавательную деятельность;
- зрительное восприятие становится одним из ведущих;
- воспринимая предметы и действия с ними, ребенок более точно оценивает цвет, форму, величину (освоение сенсорных эталонов);
- совершенствуется умение определять направление в пространстве, взаимное расположение предметов, последовательность событий.

#### *Память*

В 6-7 лет увеличивается объем памяти, что позволяет детям произвольно (без специальной цели) запоминать достаточно большой объем информации. Дети могут самостоятельно ставить перед собой задачу что-либо запомнить. Используя при этом простейший механический способ запоминания — повторение. Если задачу на запоминание ставит взрослый, ребенок может использовать более сложный способ — логическое упорядочивание. Ребенок начинает относительно успешно использовать новое средство — слово. Но, несмотря на возросшие возможности детей 6-7 лет целенаправленно запоминать информацию с использованием различных средств и способов, произвольное запоминание остается наиболее продуктивным до конца дошкольного детства.

#### *Мышление*

Мышление в этом возрасте характерно переходом от наглядно-действенного к наглядно-образному и в конце периода — к словесному мышлению. Основным видом мышления является наглядно-образное с элементами абстрактного, что соответствует репрезентативному интеллекту (мышлению в представлениях). Тем не менее, ребенок еще испытывает затруднения в сопоставлении сразу нескольких признаков предметов, в выделении наиболее существенного в предметах и явлениях, в переносе усвоенных

навыков мыслительной деятельности на решение новых задач. Дошкольник образно мыслит, но еще не приобрел взрослой логики рассуждения. Решает мыслительные задачи в представлении, мышление становится внеситуативным. Складываются предпосылки таких качеств ума, как самостоятельность, гибкость и пытливость. Возникают попытки объяснить явления и процессы. Детские вопросы — показатели развития любознательности. На умственное развитие ребенка дошкольного возраста постоянное влияние оказывают игровая ситуация и действия. Опыт игровых и реальных взаимоотношений ребенка в сюжетно-ролевой игре ложится в основу особого свойства мышления, позволяющего стать на точку зрения других людей, предвосхитить их будущее поведение и в зависимости от этого строить свое собственное поведение. Попытки самостоятельно придумать объяснения различными явлениями свидетельствует о новом этапе развития познавательных способностей. Ребенок активно интересуется познавательной литературой, символическими изображениями, графическими схемами, делает попытки использовать их самостоятельно. Воображение нуждается в опоре на предмет в меньшей степени, чем на предыдущих этапах развития. Оно переходит во внутреннюю деятельность, которая проявляется в словесном творчестве (считалки, дразнилки, стихи), в создании рисунков, лепке и т.д.

#### *Произвольность познавательных процессов*

Развитие произвольности и волевого начала проявляется в умении следовать инструкции взрослого, придерживаться игровых правил. Ребенок стремится качественно, выполнить какое-либо задание, сравнить с образцом и переделать, если что-то не получилось.

#### *Отношения со сверстниками*

Детям старшего дошкольного возраста свойственно преобладание общественно значимых мотивов над личностными. Происходит постепенное разрешение противоречия между эгоцентризмом и коллективистской направленностью личности в пользу децентрации. В процессе усвоения активное отношение к собственной жизни, развивается эмпатия, сочувствие.

#### *Отношения со взрослыми*

Развитие произвольности и волевого начала проявляется в умении следовать инструкции взрослого, придерживаться игровых правил. Ребёнок стремится качественно выполнить какое-либо задание, сравнить с образцом и переделать, если что-то не получилось.

#### *Эмоции*

У ребенка развито устойчивое положительное отношение к себе, уверенность в своих силах. Он в состоянии проявить эмоциональность и самостоятельность в решении социальных и бытовых задач.

#### *Развитие самосознания*

Самосознание формируется к концу дошкольного возраста благодаря интенсивному интеллектуальному и личностному развитию, оно обычно считается центральным новообразованием дошкольного детства. Изменение самосознания приводит к переоценке ценностей, к перестройке потребностей и побуждений. То, что было значимо раньше, становится второстепенным. Появляется обобщенное отношение к самому себе, к окружающим. Происходит кризис личности «Я» (соподчинение мотивов). Все, что имеет отношение к учебной деятельности (в первую очередь отметки), оказывается ценным, то, что связано с игрой, — менее важным.

Возникает критическое отношение к оценке взрослого и сверстника. Оценивание сверстника помогает ребенку оценивать самого себя. Самооценка появляется во второй половине периода на основе первоначальной чисто эмоциональной самооценки («я хороший») и рациональной оценки чужого поведения.

О моральных качествах ребенок судит главным образом по своему поведению, которое или согласуется с нормами, принятыми в семье и коллективе сверстников, или не вписывается в систему этих отношений. Его самооценка, поэтому практически всегда совпадает с внешней оценкой, прежде всего — оценкой близких взрослых.

К концу дошкольного возраста складывается правильная дифференцированная самооценка, самокритичность. Развивается способность мотивировать самооценку. Появляется осознание себя во времени, личное сознание.

Самооценка ребёнка старшего дошкольного возраста достаточно адекватна, более характерно её завышение, чем занижение. Ребёнок более объективно оценивает результат деятельности, чем поведение.

#### *Игровая деятельность*

В сюжетно-ролевых играх дети подготовительной к школе группы начинают осваивать сложные взаимодействия людей, отражающие характерные жизненные ситуации. Игровые действия становятся более сложными, обретают особый смысл, который не всегда открывается взрослому. Игровое пространство усложняется. В нем может быть несколько центров, каждый из которых поддерживает свою сюжетную линию. При организации совместных игр дети используют договор, умеют учитывать интересы других, в некоторой степени сдерживать эмоциональные порывы. Происходит постепенный переход от игры как ведущей деятельности к учению.

#### **1.2.2. Характеристика особенностей познавательного развития детей с ТНР**

«Период от рождения до поступления в школу является, по признанию специалистов всего мира, возрастом наиболее стремительного физического и психического развития ребенка, первоначального формирования физических и психических качеств, необходимых человеку в течение всей последующей жизни, качеств и свойств, делающих его человеком. Особенностью этого периода, отличающей его от других, последующих этапов развития, является то, что он обеспечивает именно общее развитие, служащее фундаментом для приобретения в дальнейшем любых специальных знаний и навыков, и усвоения различных видов деятельности. Формируются не только качества и свойства психики детей, которые определяют собой общий характер поведения ребенка, его отношение ко всему окружающему, но и те, которые представляют собой «заделы» на будущее и выражаются в психологических новообразованиях, достигаемых к концу данного возрастного периода. Воспитание и обучение необходимо адресуются ко всему спектру психических качеств ребенка, но адресуются по-разному. Основное значение имеют поддержка и всемерное развитие качеств, специфических для возраста, так как создаваемые им уникальные условия больше не повторятся и то, что будет «недобрено» здесь, наверстать в дальнейшем окажется трудно или вовсе невозможно. Реализация специфических возрастных возможностей психического развития происходит благодаря участию дошкольников в соответствующих возрасту видах деятельности - игре, речевом общении, рисовании, конструировании, музыкальной деятельности и др. Организация этих видов деятельности, руководство ими, забота об их совершенствовании, о приобретении ими коллективного и (по мере накопления детьми соответствующего опыта) свободного самостоятельного характера должны постоянно находиться в центре внимания педагогов. Характерными проявлениями того, что именно традиционно «детские» виды деятельности соответствуют основному руслу психического развития дошкольника, являются, с одной стороны, их безусловная привлекательность для детей и, с другой стороны, наличие в них начал общечеловеческого знания (общение и установление взаимоотношений с окружающими, употребление предметов обихода и простейших орудий, планирование действий, построение и реализация замысла, подчинение поведения образцу и правилу и др.).

Что касается других, предпосылочных психических свойств и способностей, то их формирование не должно идти во вред формированию качеств, непосредственно обнаруживающих себя в сегодняшней жизни ребенка. Здесь опасен всякий нажим, всякое забегание вперед, которое может привести к искусственному ускорению развития с неизбежными потерями. Подведение ребенка к психологическим новообразованиям, полное развертывание которых осуществляется за пределами дошкольного детства, должно осуществляться не вопреки особенностям возраста, а на их основе. Данные

специальных исследований и опыт лучших детских учреждений показывают, что сама логика развития детских видов деятельности и детских форм познания мира, если ими разумно руководить, подводит к зарождению новых психических качеств и, в конечном счете, к переходу на новую ступень детства. Такой переход носит скачкообразный характер, выступает в виде возрастного кризиса, после которого те психологические новообразования, которые занимали место предпосылочных, становятся стержнем дальнейшего развития.

На любой возрастной ступени ребенок приобретает не только общие для всех детей черты характера, но и свои собственные, индивидуальные особенности психики и поведения. Быть человеком - это значит не только быть «таким, как все», владеть всем, чем владеют другие, но и быть неповторимой индивидуальностью с собственными вкусами, интересами и способностями.

Только сочетание возрастного и индивидуального подходов в воспитании и обучении детей может обеспечить их эмоциональное благополучие и полноценное психическое развитие.

В дошкольном детстве складывается потенциал для дальнейшего познавательного, волевого и эмоционального развития ребенка.

**Познавательное развитие.** Мир не только устойчив в восприятии ребенка, но и может выступать как релятивный (все можно всем); складывающийся в предшествующий период развития условный план действия воплощается в элементах образного мышления, воспроизводящего и творческого продуктивного воображения; формируются основы символической функции сознания, развиваются сенсорные и интеллектуальные способности. К концу периода ребенок начинает ставить себя на место другого человека: смотреть на происходящее с позиций других и понимать мотивы их действий; самостоятельно строить образ будущего результата продуктивного действия. В отличие от ребенка раннего возраста, который способен лишь к элементарному различению таких сфер действительности, как природный и рукотворный мир, «другие люди» и «Я сам», к концу дошкольного возраста формируются представления о различных сторонах каждой из этих сфер. Зарождается оценка и самооценка.

**Волевое развитие.** Ребенок избавляется от присущей более раннему этапу «глобальной подражательности» взрослому, может противостоять в известных пределах воле другого человека; развиваются приемы познавательной (в частности, воображаемое преобразование действительности), собственно волевой (инициатива, способность заставить себя сделать неинтересное) и эмоциональной (выражение своих чувств) саморегуляции. Ребенок оказывается способным к надситуативному (выходящему за рамки исходных требований) поведению.

**Эмоциональное развитие.** Эмоции ребенка все больше освобождаются от импульсивности, сиюминутности. Начинают закладываться чувства (ответственности, справедливости, привязанности и т. п.), формируется радость от инициативного действия; получают новый толчок развития социальные эмоции во взаимодействии со сверстниками. Ребенок обнаруживает способность к отождествлению себя с другими, что порождает в нем способность к обособлению от других, обеспечивает развитие индивидуальности. Возникает обобщение собственных переживаний, эмоциональное предвосхищение результатов чужих и своих поступков. Эмоции становятся «умными». В структуре дефекта у детей с речевой патологией наблюдается снижение не только уровня речевого развития, но и снижение уровня познавательной сферы. Раскрытие связей между речевыми нарушениями и другими сторонами психической деятельности помогает найти пути воздействия на психические процессы, участвующие в образовании речевого дефекта. Соответственно наряду с непосредственным исправлением речевых нарушений открывается возможность воздействовать на те или иные особенности психического развития, прямо или косвенно мешающие нормальному функционированию речевой деятельности.

Познавательная сфера (внимание, восприятие, память, воображение, мышление) являются составной частью любой человеческой, в том числе и речевой деятельности. Среди исследователей, занимавшихся изучением познавательного развития детей с речевой патологией, можно назвать таких, как Л.С. Цветкова, Т.М. Пирцхалайшвили, Е. М. Мастюкова, Н.А. Чевелева, Г.С. Сергеева, которые исследовали разные периоды восприятия; Г. С. Гуменная, изучавшая особенности памяти; О.Н. Усанова, Ю.Ф. Гаркуша, Т.А. Фотекова, исследовавшие внимание; И.Т. Власенко, Г.В. Гуровец, Л.Р. Давидович, Л.А. Зайцева, В.А. Ковшиков, Ю.А. Элькин, О.Н. Усанова, изучавшие своеобразие различных форм мышления; В.П. Глухов, исследовавший воображение. Е.М. Мастюкова в своих исследованиях указывает, что «у многих детей с речевыми нарушениями при формально сохранном интеллекте имеют место выраженные трудности обучения, своеобразное неравномерное дисгармоничное отставание всех психических процессов». Поэтому, для того чтобы понять причину нарушения или недоразвития речи, необходимо знать состояние познавательной сферы ребенка и необходимо рассматривать каждый психический процесс в отдельности.

**Внимание** – это главное условие осуществления познавательных процессов. Оно, не являясь самостоятельным процессом, составляет неотъемлемую часть, свойство различных видов деятельности, в том числе познавательной. Внимание не имеет своего, отдельного и специфического продукта. Его результатом является улучшение всякой, в том числе и речевой, деятельности.

В отношении речи этот механизм обладает определенным своеобразием, так как, с одной стороны, он обслуживает процесс рождения речи, с другой – речь сама становится средством направления внимания и контроля.

Изучением внимания у дошкольников с нарушениями речи занималась Т.С. Овчинникова. Ей удалось выявить особенности, отличающие детей с нарушениями речи от здоровых детей, и охарактеризовать продуктивность их деятельности при длительных умственных нагрузках.

Исследования показали, что внимание детей с речевыми нарушениями характеризуется рядом особенностей: неустойчивостью, более низким уровнем показателей произвольного внимания, трудностями в планировании своих действий. Дети с трудом сосредотачивают внимание на анализе условий, поиске различных способов и средств в решении задач.

**Восприятие** – ощущение, обобщенное с понятиями, простейшая из свойственных только человеку форм психического отражения объективного мира в виде целостного образа. Целостность отличает восприятие от отдельных ощущений; в отличие от комплексов ощущений оно предметно. Предмет восприятия зависит от многих, преимущественно психических, факторов, что свидетельствует о необходимости рассмотрения любых психологических объектов только в системе.

Нарушения фонематического восприятия отмечаются у всех детей с нарушениями речи, причем наблюдается несомненная связь речеслухового и речедвигательного анализаторов. По мнению Р.Е. Левиной, «нарушение взаимодействия между слуховым и речедвигательным (кинестетическим) анализаторами ведет к недостаточному овладению звуковым составом слова, а это в свою очередь препятствует накоплению словарного запаса, формированию грамматического строя речи, овладению письмом и чтением». А.П. Воронова при исследовании дошкольников с общим недоразвитием речи отмечает, что дети данной категории в большинстве случаев имеют низкий уровень развития буквенного гнозиса: они с трудом дифференцируют нормальное и зеркальное написание букв, не узнают буквы, наложенные друг на друга, у них наблюдаются трудности в назывании и сравнении букв, сходных графически, и даже в назывании букв печатного шифра, данных в беспорядке. В связи с этим многие дети оказываются не готовыми к овладению письмом.

**Память** – форма психического отражения, развивающаяся на основе генетической и физиологической памяти как запоминание, сохранение и последующее объективное и

субъективное воспроизведение и узнавание ранее воспринятого, пережитого или сделанного. Память формирует содержательное в психике, опыт личности и ее «Я». Без памяти невозможно обучение.

П.П. Блонский провел исследование состояния памяти разной модальности у дошкольников с нарушением речи и у их сверстников без нарушений речи. В обеих группах детей подтверждается общая закономерность, установленная П.П. Блонским: наилучшим образом развита моторная память, а хуже всего слуховая.

Исследование смысловой и механической памяти показало, что достоверные отличия по их соотношению у детей с нарушениями речи и детей без таковых отсутствуют. Однако удалось установить различие в их соотношении в каждой группе, которое свидетельствует о том, что у детей без нарушений речи процесс опосредованного смыслового запоминания более сформирован в сравнении с детьми, у которых речь нарушена.

Данные исследования памяти позволяют заключить, что у данной категории детей заметно снижена слуховая память и продуктивность запоминания по сравнению с нормально говорящими детьми. Дети часто забывают сложные инструкции, опускают некоторые их элементы и меняют последовательность предложенных заданий. Дети, как правило, не прибегают к речевому общению с целью уточнения инструкции. Однако при имеющихся трудностях у детей данной категории остаются относительно сохранными возможности смыслового, логического запоминания.

**Воображение** – это форма опосредованного, обобщенного познания, создание на основе уже имевшихся восприятия и памяти новых, ранее не известных образов, представлений и понятий. Если восприятие обращено к настоящему, память к прошлому, то воображение – к будущему. В трудах, посвященных исследованию воображения у детей с нормальным развитием, подчеркивается тесная связь воображения и речи. «Наблюдение за развитием воображения обнаружило зависимость этой функции от развития речи, - писал Л. С. Выготский. – Задержка в развитии речи... знаменует собой и задержку развития воображения».

Вопрос о состоянии **мышления** у лиц с речевыми нарушениями имеет теоретическую и практическую стороны. У теоретической стороны давняя история, это проблема соотношения речи и мышления. Обычно приводят в качестве примеров ее решения позиции Ж. Пиаже, считавшего, что мышление не зависит от речи, и Л.С. Выготского, отводившего речи существенную роль в обеспечении высших форм мышления человека. В свою очередь С.Л. Рубинштейн отмечал, что «между речью и мышлением существует не тождество и не разрыв, а единство; в единстве мышления и речи, ведущим является мышление, а не речь, как того хотят формалистические и идеалистические теории.

У детей с нарушением речи на процесс и результаты мышления влияют недостатки в знаниях и наиболее часто нарушения самоорганизации. У них обнаруживается недостаточный объем сведений об окружающем, о свойствах и функциях предметов действительности, возникают трудности в установлении причинно-следственных связей и явлений.

Нарушения самоорганизации обуславливаются недостатками эмоционально-волевой и мотивационной сфер и проявляются в психофизической расторможенности, реже в заторможенности и отсутствии устойчивого интереса к заданию. Дети часто длительно не включаются в предложенную им проблемную ситуацию или, наоборот, очень быстро приступают к выполнению заданий, но при этом оценивают проблемную ситуацию поверхностно, без учета всех особенностей задания. Другие приступают к выполнению заданий, но быстро утрачивают к ним интерес, не заканчивают их и отказываются работать, даже в случаях правильного выполнения заданий. При этом возможности правильного осуществления мыслительных операций у детей с недоразвитием речи, как правило, сохранены, что выявляется при расширении запаса знаний и упорядочении самоорганизации.

Овладевая в полной мере предпосылками для развития мыслительных операций, доступными их возрасту, дети с общим недоразвитием речи отстают в развитии наглядно-образного мышления и без специального обучения с трудом овладевают анализом, синтезом, сравнением, классификацией, исключением лишнего понятия и умозаключением по аналогии.

Дошкольники с нарушением речи характеризуются более или менее развитым наглядно-действенным мышлением и отставанием в развитии наглядно-образного и словесно-логического мышления.

Таким образом, нарушение познавательной деятельности у детей с речевыми нарушениями носит многоаспектный характер, требующий выработки единой стратегии, методической и организационной преемственности в решении коррекционно-развивающих задач.

### **1.2.3. Характеристика особенностей речевого развития детей дошкольного возраста с ТНР**

Компенсирующую группу с тяжелыми нарушениями речи посещают дети, имеющие в заключениях МАУ ЦППМСП логопедическое заключение «Общее недоразвитие речи». В описании психолого-педагогической характеристики детей с тяжелыми нарушениями речи использовались следующие пособия:

- Нищева Н. В. Образовательная программа дошкольного образования для детей с тяжелыми нарушениями речи (общим недоразвитием речи) с 3 до 7 лет. Издание 3-е, перераб. и доп. в соответствии с ФГОС ДО. — СПб: ООО «ИЗДАТЕЛЬСТВО «ДЕТСТВО-ПРЕСС», 2016. — 240 с.

Дошкольники с тяжелыми нарушениями речи - это дети с поражением центральной нервной системы (или проявлениями перинатальной энцефалопатии), что обуславливает частое сочетание у них стойкого речевого расстройства с различными особенностями психической деятельности. Учитывая положение о тесной связи развития мышления и речи (Л. С. Выготский), можно сказать, что интеллектуальное развитие ребенка в известной мере зависит от состояния его речи. Системный речевой дефект часто приводит к возникновению вторичных отклонений в умственном развитии, к своеобразному формированию психики.

Речевое недоразвитие у детей дошкольного возраста бывает разной степени: полное отсутствие общеупотребительной речи (ОНР, 1 уровень речевого развития, по Р. Е. Левиной); ее частичная сформированность - незначительный словарный запас, аграмматичная фраза (ОНР, 2 уровень речевого развития); развернутая речь с элементами недоразвития, которые выявляются во всей речевой (языковой) системе - словаре, грамматическом строе, связной речи и звукопроизношении (ОНР, 3 уровень речевого развития). При нерезко выраженном недоразвитии отмечается лексико-грамматическая и фонетико-фонематическая несформированность речи (ОНР, 4 уровень речевого развития).

#### **Характеристика детей с I уровнем развития речи.**

Первый уровень развития речи характеризуется как отсутствие общеупотребительной речи. Яркой особенностью дизонтогенеза речи выступает стойкое и длительное по времени отсутствие речевого подражания, инертность в овладении ребенком новыми для него словами. Такие дети в самостоятельном общении не могут пользоваться фразовой речью, не владеют навыками связного высказывания. В то же время нельзя говорить о полном отсутствии у них вербальных средств коммуникации. Этими средствами для них являются отдельные звуки и их сочетания - звукокомплексы и звукоподражания, обрывки лепетных слов («кока» - петушок, «кой» - открой, «доба» - добрый, дада. - дай, «пи - пить»), отдельные слова, совпадающие с нормами языка. Звукокомплексы, как правило, используются при обозначении лишь конкретных предметов и действий. При воспроизведении слов ребенок преимущественно сохраняет корневую часть, грубо нарушая их звуко - слоговую структуру.

Многоцелевое использование ограниченных вербальных средств родного языка является характерной особенностью речи детей данного уровня. Звукоподражания и слова могут обозначать как названия предметов, так и некоторые их признаки, и действия, совершаемые с этими предметами. Например, слово «кока»; произносимое с разными интонацией и жестами обозначает «петушок», «кукарекает», «клюет», что указывает на ограниченность словарного запаса. Поэтому ребенок вынужден активно использовать паралингвистические средства общения: жесты, мимику, интонацию. При восприятии обращенной речи дети ориентируются за хорошо знакомую ситуацию, интонацию и мимику взрослого. Это позволяет им компенсировать недостаточное развитие импрессивной стороны речи. В самостоятельной речи отмечается неустойчивость в произношении звуков, их диффузность. Дети способны воспроизводить в основном однодвусложные слова, тогда как более сложные слова подвергаются сокращениям («пака ди» - собака сидит, «ато» - молоток, «тямако- чай с молоком»). Наряду с отдельными словами в речи ребенка появляются и первые словосочетания. Слова в них, как правило, употребляются только в исходной форме, так как словоизменение детям еще не доступно. Подобные словосочетания могут состоять из отдельных правильно произносимых двух-трехсложных слов, включающих звуки раннего и среднего онтогенеза («дять- дать, взять; «кика» - книга; «пака» - палка); «контурных» слов из двух-трех слогов («атота. - морковка, «тяпат» - кровать, «тяги» - мячик); фрагментов слов-существительных и глаголов «ко» - корова, «Бея» - Белоснежка, «пи» - пить, «па» - спать); фрагментов слов-прилагательных и других частей речи («босё. -большой, «пака» - плохой); звукоподражаний и звукокомплексов («ко-ко», «бах», «му», «ав») и т.д.

#### **Характеристика детей со II уровнем развития речи.**

Данный уровень определяется как начатки общеупотребительной речи, отличительной чертой которой является наличие двух-, трех-, а иногда даже четырехсловной фразы: «Да пить моко» - дай пить молоко; «баска ататьяника» - бабушка читает книжку; «дадай гать» - давать играть; «во изи асаня мясик» - вот лежит большой мячик. Объединяя слова в словосочетания и фразу, один и тот же ребенок может как правильно использовать способы согласования и управления, так их и нарушать: «тиёза. - три ежа, «могакукаф» - много кукол, «синя кадасы» - синие карандаши, «лёт бадика. - льет водичку, «тасинпетакок- красный петушок и т. д. В самостоятельной речи детей иногда появляются простые предлоги или их лепетные варианты («тидит а тые» - сидит на стуле, «шит а той» - лежит на столе); сложные предлоги отсутствуют. Недостаточность практического усвоения морфологической системы языка, в частности словообразовательных операций разной степени сложности, значительно ограничивает речевые возможности детей, приводя к грубым ошибкам в понимании и употреблении приставочных глаголов, относительных и притяжательных прилагательных, существительных со значением действующего лица («Валя папа» - Валин папа, «алил» - налил, полил, вылил, «гибы суп» - грибной суп, «дайка хвот» - заячий хвост и т. п.). Наряду с указанными ошибками наблюдаются существенные затруднения в усвоении обобщающих и отвлеченных понятий, системы антонимов и синонимов. Как и на предыдущем уровне, сохраняется многозначное употребление слов, разнообразные семантические замены. Характерным является использование слов в узком значении. Одним и тем же словом ребенок может назвать предметы, имеющие сходство по форме, назначению, выполняемой функции и т.д. («муха» - муравей, жук, паук; «тюфи» - туфли, тапочки, сапоги, кеды, кроссовки). Ограниченность словарного запаса проявляется и в незнании многих слов, обозначающих части тела, части предмета, посуду, транспорт, детенышей животных и т. п. («юка» - рука, локоть, плечо, пальцы, «стуй» - стул, сиденье, спинка; «миска» - тарелка, блюдо, блюдо, ваза; «лиска, - лисенок, «манькавойк» - волченочок и т. д.). Заметны трудности в понимании и использовании в речи слов, обозначающих признаки предметов, форму, цвет, материал. Связная речь характеризуется недостаточной передачей некоторых смысловых отношений и может сводиться к простому перечислению событий, действий или предметов. Детям со



II уровнем речевого развития крайне затруднительно составление рассказов, пересказов без помощи взрослого. Даже при наличии подсказок, наводящих вопросов дети не могут передать содержание сюжетной линии. Это чаще всего проявляется в перечислении объектов, действий с ними, без установления временных и причинно-следственных связей. Звуковая сторона речи детей в полном объеме не сформирована и значительно отстает от возрастной нормы: наблюдаются множественные нарушения в произношении 16-20 звуков. Высказывания дошкольников малопонятны из-за выраженных нарушений слоговой структуры слов и их звукозаполняемости: «Дандас» - карандаш, «аквая» - аквариум, «виписед» - велосипед, «мисаней» - милиционер, «хадика» - холодильник.

### **Характеристика детей с III уровнем развития речи.**

Для данного уровня развития речи детей характерно наличие развернутой фразовой речи с выраженными элементами недоразвития лексики, грамматики и фонетики. Типичным является использование простых распространенных, а также некоторых видов сложных предложений. Структура предложений может быть нарушена за счет пропуска или перестановки главных и второстепенных членов, например: «бейка мотлит и не узнай» - белка смотрит и не узнала (зайца); «из тубы дым тойбы, потамутахойдна, - из трубы дым валит столбом, потому что холодно. В высказываниях детей появляются слова, состоящие из трех-пяти слогов («акваиюм» - аквариум, «таталлист» - тракторист, «вадапавод, - водопровод, «задигайка» - зажигалка). Специальные задания позволяют выявить существенные затруднения в употреблении некоторых простых и большинства сложных предлогов, в согласовании существительных с прилагательными и числительными в косвенных падежах («взяла с ясака» - взяла из ящика, « тли ведёлы» - три ведра, «коёбка лезит под стула» - коробка лежит под стулом, «нет количная палка» - нет коричневой палки, « писит ламастел, касит лучком» - пишет фломастером, красит ручкой, «ложитот тоя» - взяла со стола и т. п.). Таким образом, формирование грамматического строя языка у детей на данном уровне носит незавершенный характер и по-прежнему характеризуется наличием выраженных нарушений согласования и управления. Важной особенностью речи ребенка является недостаточная сформированность словообразовательной деятельности. В собственной речи дети употребляют простые уменьшительно ласкательные формы существительных, отдельных притяжательных и относительных прилагательных, названия некоторых профессий, приставочные глаголы и т. д., соответствующие наиболее продуктивным и частотным словообразовательным моделям («хвост - хвостик, нос - носик, учит - учитель, играет в хоккей – хоккеист, суп из курицы - куриный и т. п.)). В то же время они не обладают ещё достаточными когнитивными и речевыми возможностями для адекватного объяснения значений этих слов («выключатель» - «ключит свет», «виноградник» - «он садит», «печник» - «печка» и т. п.). Стойкие и грубые нарушения наблюдаются при попытках образовать слова, выходящие за рамки повседневной речевой практики. Так, дети часто подменяют операцию словообразования словоизменением (вместо «ручище» - «руки», вместо «воробиха» - «воробьи» и т. п.) или вообще отказываются от преобразования слова, заменяя его ситуативным высказыванием (вместо «велосипедист» - «который едете елисипед», вместо «мудрец» - «который умный, он все думает»). В случаях, когда дети все-таки прибегают к словообразовательным операциям, их высказывания изобилуют специфическими речевыми ошибками, такими, как: нарушения в выборе производящей основы («строит дома - домник»; «палки для лыж – палные»); пропуски и замены словообразовательных аффиксов («тракторил- тракторист, читик- читатель, абрикоснын- абрикосовый» и т. п.), грубое искажение звуко- слоговой структуры производного слова («свинцовый - свитеной; свицой»), стремление к механическому соединению в рамках слова корня и аффикса («гороховый - горохвый, «меховой - мехный и т. п.). Типичным проявлением общего недоразвития речи данного уровня являются трудности переноса словообразовательных навыков на новый речевой материал. Для этих детей характерно неточное понимание и употребление обобщающих понятий, слов с абстрактным и

переносным значением (вместо «одежда» - «пальты»; кофнички, - кофточка, «мебель» - «разные столы», «посуда: - «миски»), незнание названий слов, выходящих за рамки повседневного бытового общения: частей тела человека (локоть, переносица, ноздри, веки), животных (копыта, вымя, грива, бивни), наименований профессий (машинист, балерина, плотник, столяр) и действий, связанных с ними (водит, исполняет, пилит, рубит, строгает), неточность употребления слов для обозначения животных, птиц, рыб, насекомых (носорог - «корова», жираф - «большая лошадь», дятел, соловей - «птичка»; щука, сом - «рыба», паук - «муха», гусеница - «червяк») и т. п. Отмечается тенденция к множественным лексическим заменам по различным типам: смешения по признакам внешнего сходства, замещения по значению функциональной нагрузки, видо-родовые смешения, замены в рамках одного ассоциативного поля и т. п. («посуда: - «миска», «нора» - «дыра», «кастрюля» - «миска», «нырнул» - «купался»).

Наряду с лексическими ошибками у детей с III уровнем развития речи отмечается и специфическое своеобразие связной речи. Её недостаточная сформированность часто проявляется как в детских диалогах, так и в монологах. Это подтверждают трудности программирования содержания развернутых высказываний и их языкового оформления. Характерными особенностями связной речи являются нарушение связности и последовательности рассказа, смысловые пропуски существенных элементов сюжетной линии, заметная фрагментарность изложения, нарушение временных и причинно-следственных связей в тексте. Указанные специфические особенности обусловлены низкой степенью самостоятельной речевой активности ребенка, с неумением выделить главные и второстепенные элементы его замысла и связей между ними, с невозможностью четкого построения целостной композиции текста. Одновременно с этими ошибками отмечается бедность и однообразие используемых языковых средств. Так, рассказывая о любимых игрушках или о событиях из собственной жизни, дети в основном используют короткие, малоинформативные фразы. При построении предложений они опускают или переставляют отдельные члены предложения, заменяют сложные предлоги простыми. Часто встречается неправильное оформление связей слов внутри фразы и нарушение межфразовых связей между предложениями. В самостоятельной речи типичными являются трудности в воспроизведении слов разной слоговой структуры и звуконаполняемости: персеверации («неневик» - снеговик, «хихиист» - хоккеист), антиципации («астобус» - автобус, добавление лишних звуков («мендведь» - медведь, усечение слогов - («мисанел» - милиционер, «ваправот» - водопровод), перестановка слогов («вокрик» - коврик, «восолики» - волосики), добавление слогов или слогаобразующей гласной («корабыль» - корабль, «тырава» - трава). Звуковая сторона речи характеризуется неточностью артикуляции некоторых звуков, нечеткостью дифференциации их на слух. Недостаточность фонематического восприятия проявляется в том, что дети с трудом выделяют первый и последний согласный, гласный звук в середине и конце слова, не подбирают картинки, в названии которых есть заданный звук, не всегда могут правильно определить наличие и место звука в слове и т. п. Задания на самостоятельное придумывание слов на заданный звук не выполняют.

#### **Характеристика детей с IV уровнем развития речи.**

Многолетний опыт обучения дошкольников с недоразвитием речи, изучение динамики их продвижения в речевом развитии позволили обосновать необходимость выделения нового, четвертого уровня развития речи (Т. Б. Филичева). К нему были отнесены дети с остаточными явлениями недоразвития лексико-грамматических и фонетико-фонематических компонентов языковой системы.

Речь таких детей, на первый взгляд, производит вполне благополучное впечатление. Лишь детальное и углубленное обследование, выполнение специально подобранных заданий позволяет выявить остаточные проявления общего недоразвития речи. Затруднения в воспроизведении слов сложного слогового состава и их звуконаполняемости является диагностическим критерием при обследовании речи

дошкольников с IV уровнем развития речи. Под влиянием коррекционно- развивающего обучения это явление постепенно сглаживается, но всегда обнаруживается, как только у ребенка возникает необходимость усвоения новой лексики, сложной по звуко-слоговой структуре и морфологической организации (например: регулировщик, баскетболистка, велосипедистка, строительство и т. д.).

Для детей данного уровня типичным является несколько вялая артикуляция звуков, недостаточная выразительность речи и нечеткая дикция. Все это оставляет впечатление общей «смазанности» речи. Незавершенность формирования звуко - слоговой структуры, смешение звуков, низкий уровень дифференцированного восприятия фонем являются важным показателем того, что процесс фонемообразования у этих детей еще не завершен.

Наряду с недостатками фонетико-фонематического характера для этих детей характерны отдельные нарушения смысловой стороны речи. Так, при, казалось бы, достаточно разнообразном предметном словаре, дети могут неточно знать и понимать слова, редко встречающихся в повседневной речевой практике: названия некоторых животных и птиц (павлин, пингвин, страус, кукушка), растений (малина, ежевика, кактус), профессий (пограничник, портниха, фотограф), частей тела человека и животных (веки, запястье, щиколотка, поясница; клыки, бивни, грива). В самостоятельных высказываниях могут смешиваться видовые и родовые понятия «креслы» - стулья, кресло, диван, тахта).

Дети склонны использовать стереотипные формулировки, лишь приблизительно передающие оригинальное значение слова: нырнул - «купался»; зашила, пришила - «шила»; треугольный - «острый», угольный» и т. д. Характер лексических ошибок проявляется в замене слов, близких по ситуации (вместо «заяц шмыгнул в нору» - «заяц убежал в дыру», вместо «Петя заклеил конверт» - «Петя закрыл письмо»), в смешении признаков (высокая ель - «большая»; картонная коробка - «твердая»; смелый мальчик - «быстрый» и т. д.). Углубленное обследование позволяет четко выявить трудности передачи детьми системных связей и отношений, существующих внутри лексических групп. Они плохо справляются с подбором синонимических и антонимических пар: хороший - добрый («хорошая»), азбука - букварь («буквы»), бег - ходьба («не бег»), жадность - щедрость («не жадность, добрый»), радость - грусть («не радость, злой») и т. п. Недоступными являются задания на подбор антонимов к словам с более абстрактным значением, таким, как: молодость, свет, горе и т. д. Недостаточность лексического строя языка проявляется и в специфических словообразовательных ошибках. Правильно образуя слова, наиболее употребляемые в речевой практике, эти дети по-прежнему затрудняются в продуцировании более редких вариантов. К ним относятся случаи образования увеличительных и многих уменьшительно-ласкательных форм существительных (ручище - «рукина, рукакища»; ножище - «большая нога, ноготища»; коровушка - «коровца», скворушка - «сворка, сворченик»), наименований единичных предметов (волосинка - «волосики», бусинка - «буска»), относительных и притяжательных прилагательных (смешной - «смехной», льняной - «линой», медвежий - «междин»), сложных слов (листопад - «листяной»; пчеловод - «пчелын»), а также некоторых форм приставочных глаголов (вместо присел - «насел», вместо подпрыгнул - «прыгнул»). Наряду с этими ошибками у детей наблюдаются существенные затруднения в понимании и объяснении значений этих и других производных наименований: кипяtilьник - «чай варит», виноградник - «дядя садит виноград», танцовщик - «который тацует» и т. п. Отмеченное недоразвитие словообразовательных процессов препятствует своевременному формированию навыков группировки однокоренных слов, подбора родственных слов и анализа их состава, что впоследствии может оказать негативное воздействие на качество овладения русским языком в процессе школьного обучения.

В большинстве случаев дети с IV уровнем развития речи неточно понимают и употребляют пословицы, слова и фразы с переносным значением. Так, выражение «широкая душа» трактуется как «очень толстый», а пословица «на чужой каравай рот не разевай» понимается буквально «не ешь хлеба».

Наблюдаются ошибки в употреблении существительных родительного и винительного падежей множественного числа («В телевизере казали Черепашковнинзи»), некоторых сложных предлогов («вылез из шкафа» - вылез из- за шкафа, «встал кола стула» - встал около стула). Кроме этого, нередко отмечаются нарушения в согласовании порядковых числительных и прилагательных с существительными мужского и женского рода («в тетради пишу красным ручками красным карандашом»; «я умею казать двумяпальцами»), единственного и множественного числа («я дома играю с компьютером, машинки, еще игры и солдатиком»). Особую сложность для детей с IV уровнем развития речи представляют конструкции предложений с разными придаточными. При их построении ребенок может пропустить или заменить союз («одела пальто, какая получше»).

При обследовании связной речи выявляются затруднения в передаче логической последовательности, «застревание» на второстепенных деталях сюжета наряду с пропуском его главных событий, повтор отдельных эпизодов по несколько раз и т. д. Рассказывая о событиях из своей жизни, составляя рассказ с элементами творчества, дети используют преимущественно короткие малоинформативные предложения. При этом ребенку сложно переключиться на изложение истории от третьего лица, включать в известный сюжет новые элементы, изменять концовку рассказа и т. д.

### **1.3. Планируемые результаты**

Как отмечается в Примерной основной образовательной программе дошкольного образования, специфика дошкольного детства и системные особенности дошкольного образования делают неправомерными требования от ребенка дошкольного возраста конкретных образовательных достижений, поэтому результаты освоения АООП представлены в виде целевых ориентиров дошкольного образования и представляют собой социально-нормативные возрастные характеристики возможных достижений ребенка к концу дошкольного образования.

Целевые ориентиры дошкольного образования определяются независимо от форм реализации Программы, а также от её характера, особенностей развития детей и Организации, реализующей Программу.

Целевые ориентиры АООП МБДОУ «ДС № 354г. Челябинска» базируются на ФГОС ДО, на целях и задачах, обозначенных в пояснительной записке в Примерной основной образовательной программе дошкольного образования, а также на целевых ориентирах примерной общеобразовательной программы «От рождения до школы».

Целевые ориентиры, представленные в АООП:

- не подлежат непосредственной оценке;
- не являются непосредственным основанием оценки как итогового, так и промежуточного уровня развития детей;
- не являются основанием для их формального сравнения с реальными достижениями детей;
- не являются основой объективной оценки соответствия установленным требованиям образовательной деятельности и подготовки детей;
- не являются непосредственным основанием при оценке качества образования.

#### **1.3.1. Целевые ориентиры образования**

##### ***Целевые ориентиры освоения «Программы» детьми среднего дошкольного возраста с ТНР***

*К концу данного возрастного этапа ребенок:*

- проявляет мотивацию к занятиям, попытки планировать (с помощью взрослого) деятельность для достижения какой-либо (конкретной) цели;
- понимает и употребляет слова, обозначающие названия предметов, действий, признаков, состояний, свойств, качеств;
- использует слова в соответствии с коммуникативной ситуацией;
- различает разные формы слов (словообразовательные модели и грамматические формы);

- использует в речи сложносочиненные предложения с сочинительными союзами;
  - пересказывает (с помощью взрослого) небольшую сказку, рассказ, с помощью взрослого рассказывает по картинке;
  - составляет описательный рассказ по вопросам (с помощью взрослого), ориентируясь на игрушки, картинки, из личного опыта;
  - владеет простыми формами фонематического анализа;
  - использует различные виды интонационных конструкций;
  - выполняет взаимосвязанные ролевые действия, изображающие социальные функции людей, понимает и называет свою роль;
  - использует в ходе игры различные натуральные предметы, их модели, предметы-заместители;
  - передает в сюжетно-ролевых и театрализованных играх различные виды социальных отношений;
  - стремится к самостоятельности, проявляет относительную независимость от взрослого;
  - проявляет доброжелательное отношение к детям, взрослым, оказывает помощь в процессе деятельности, благодарит за помощь;
  - занимается различными видами детской деятельности, не отвлекаясь, в течение некоторого времени (не менее 15 мин.);
  - устанавливает причинно-следственные связи между условиями жизни, внешними и функциональными свойствами в животном и растительном мире на основе наблюдений и практического экспериментирования;
  - осуществляет «пошаговое» планирование с последующим словесным отчетом о последовательности действий сначала с помощью взрослого, а затем самостоятельно;
  - имеет представления о времени на основе наиболее характерных признаков (по наблюдениям в природе, по изображениям на картинках); узнает и называет реальные явления и их изображения: времена года и части суток;
  - использует схему для ориентировки в пространстве;
  - владеет ситуативной речью в общении с другими детьми и со взрослыми, элементарными коммуникативными умениями, взаимодействует с окружающими взрослыми и сверстниками, используя речевые и неречевые средства общения;
  - может самостоятельно получать новую информацию (задает вопросы, экспериментирует);
  - в речи употребляет все части речи, кроме причастий и деепричастий, проявляет словотворчество;
  - сочиняет небольшую сказку или историю по теме, рассказывает о своих впечатлениях, высказывается по содержанию литературных произведений (с помощью взрослого и самостоятельно);
  - изображает предметы с деталями, появляются элементы сюжета, композиции;
  - положительно эмоционально относится к изобразительной деятельности, ее процессу и результатам, знает материалы и средства, используемые в процессе изобразительной деятельности, их свойства;
  - знает основные цвета и их оттенки;
  - сотрудничает с другими детьми в процессе выполнения коллективных работ;
  - внимательно слушает музыку, понимает и интерпретирует выразительные средства музыки, проявляя желание самостоятельно заниматься музыкальной деятельностью;
  - выполняет двигательные цепочки из трех-пяти элементов;
  - выполняет общеразвивающие упражнения, ходьбу, бег в заданном темпе;
  - описывает по вопросам взрослого свое самочувствие, может привлечь его внимание в случае плохого самочувствия, боли и т. п.;
  - самостоятельно умывается, следит за своим внешним видом, соблюдает культуру поведения за столом, одевается и раздевается, ухаживает за вещами личного пользования
- Целевые ориентиры на этапе завершения освоения Программы***

*К концу данного возрастного этапа ребенок:*

- ребёнок овладевает основными культурными способами деятельности, проявляет инициативу и самостоятельность в разных видах деятельности - игре, общении, познавательно-исследовательской деятельности, конструировании и др.; способен выбирать себе род занятий, участников по совместной деятельности;
- ребёнок обладает установкой положительного отношения к миру, к разным видам труда, другим людям и самому себе, обладает чувством собственного достоинства; активно взаимодействует со сверстниками и взрослыми, участвует в совместных играх. Способен договариваться, учитывать интересы и чувства других, сопереживать неудачам и радоваться успехам других, адекватно проявляет свои чувства, в том числе чувство веры в себя, старается разрешать конфликты;
- ребёнок обладает развитым воображением, которое реализуется в разных видах деятельности, и прежде всего в игре; ребёнок владеет разными формами и видами игры, различает условную и реальную ситуации, умеет подчиняться разным правилам и социальным нормам;
- ребёнок достаточно хорошо владеет устной речью, может выражать свои мысли и желания, может использовать речь для выражения своих мыслей, чувств и желаний, построения речевого высказывания в ситуации общения, может выделять звуки в словах, у ребёнка складываются предпосылки грамотности;
- у ребёнка развита крупная и мелкая моторика; он подвижен, вынослив, владеет основными движениями, может контролировать свои движения и управлять ими;
- ребёнок способен к волевым усилиям, может следовать социальным нормам поведения и правилам в разных видах деятельности, во взаимоотношениях со взрослыми и сверстниками, может соблюдать правила безопасного поведения и личной гигиены;
- ребёнок проявляет любознательность, задаёт вопросы взрослым и сверстникам, интересуется причинно-следственными связями, пытается самостоятельно придумывать объяснения явлениям природы и поступкам людей; склонен наблюдать, экспериментировать. Обладает начальными знаниями о себе, о природном и социальном мире, в котором он живёт; знаком с произведениями детской литературы, обладает элементарными представлениями из области живой природы, естествознания, математики, истории и т.п.; ребёнок способен к принятию собственных решений, опираясь на свои знания и умения в различных видах деятельности;
- проявляет патриотические чувства, ощущает гордость за свою страну, ее достижения, имеет представление о ее географическом разнообразии, многонациональности, важнейших исторических событиях;
- соблюдает элементарные общепринятые нормы, имеет первичные ценностные представления о том, «что такое хорошо и что такое плохо», стремится поступать хорошо; проявляет уважение к старшим и заботу о младших.
- имеет первичные представления о себе, семье, традиционных семейных ценностях, включая традиционные гендерные ориентации, проявляет уважение к своему и противоположному полу];
- имеет начальные представления о здоровом образе жизни. Воспринимает здоровый образ жизни как ценность.

### **1.3.2. Развивающее оценивание качества образовательной деятельности по Программе**

Концептуальные основания оценки качества образовательной деятельности определяются требованиями Федерального закона «Об образовании в Российской Федерации», а также ФГОС дошкольного образования, в котором определены государственные гарантии качества образования.

Оценка качества дошкольного образования (соответствия образовательной деятельности, реализуемой Организацией, заданным требованиям Стандарта и Программы в дошкольном образовании детей с ТНР) направлена, в первую очередь, на оценивание

созданных Организацией условий образовательной деятельности, включая психолого-педагогические, кадровые, материально-технические, финансовые, информационно-методические, управление Организацией и т.д. Программой не предусматривается оценивание качества образовательной деятельности Организации на основе достижения детьми с ТНР планируемых результатов освоения Программы.

Целевые ориентиры, представленные в Программе:

- не подлежат непосредственной оценке;
- не являются непосредственным основанием оценки как итогового, так и промежуточного уровня развития обучающихся с ТНР;
- не являются основанием для их формального сравнения с реальными достижениями детей с ТНР;
- не являются основой объективной оценки соответствия установленным требованиям образовательной деятельности и подготовки детей с ТНР;
- не являются непосредственным основанием при оценке качества образования.

Программой предусмотрена система мониторинга динамики развития детей, динамики их образовательных достижений, основанная на методе наблюдения и включающая:

- педагогические наблюдения, педагогическую диагностику, связанную с оценкой эффективности педагогических действий с целью их дальнейшей оптимизации;
- детские портфолио, фиксирующие достижения ребенка в ходе образовательной деятельности;
- карты развития ребенка дошкольного возраста с ТНР;
- различные шкалы индивидуального развития ребенка с ТНР.

Программа предоставляет Организации право самостоятельного выбора инструментов педагогической и психологической диагностики развития детей, в том числе, его динамики.

В соответствии со Стандартом и принципами Программы оценка качества образовательной деятельности по Программе:

- 1) поддерживает ценности развития и позитивной социализации ребенка дошкольного возраста с ТНР;
- 2) учитывает факт разнообразия путей развития ребенка с ТНР;
- 3) ориентирует систему дошкольного образования на поддержку вариативности используемых образовательных программ и организационных форм дошкольного образования для детей дошкольного возраста с ТНР;
- 4) обеспечивает выбор методов и инструментов оценивания для семьи, образовательной организации и для педагогов Организации в соответствии:
  - с разнообразием вариантов развития ребенка с ТНР в дошкольном детстве,
  - разнообразием вариантов образовательной среды,
  - разнообразием местных условий в разных регионах и муниципальных образованиях Российской Федерации;
- 5) представляет собой основу для развивающего управления программой дошкольного образования для детей с ТНР на уровне дошкольной образовательной организации, обеспечивая тем самым качество основных образовательных программ дошкольного образования в разных условиях.

Программой предусмотрены следующие уровни системы оценки качества:

- внутреннее самоисследование, оценка, самооценка дошкольной образовательной организации;
- внешняя оценка дошкольной образовательной организации, в том числе независимая профессиональная и общественная оценка.

На уровне образовательной организации система оценки качества реализации Программы решает задачи:

- повышения качества реализации программы дошкольного образования;

- реализации требований Стандарта к структуре, условиям и целевым ориентирам основной образовательной программы дошкольной организации;
- обеспечения объективной экспертизы деятельности Организации в процессе оценки качества адаптированной программы дошкольного образования детей с ТНР;
- задания ориентиров педагогам в их профессиональной деятельности и перспектив развития самой Организации;
- создания оснований преемственности между дошкольным и начальным общим образованием обучающихся с ТНР.

Важнейшим элементом системы обеспечения качества дошкольного образования в Организации является оценка качества психолого-педагогических условий реализации, адаптированной образовательной программы в предлагаемой системе оценки качества образования на уровне Организации. Это позволяет выстроить систему оценки и повышения качества вариативного, развивающего дошкольного образования в соответствии со Стандартом посредством экспертизы условий реализации Программы.

Результаты оценивания качества образовательной деятельности формируют доказательную основу для корректировки образовательного процесса и условий образовательной деятельности.

Важную роль в системе оценки качества образовательной деятельности играют родители (законные представители) обучающихся с ТНР и другие субъекты образовательных отношений, участвующие в оценивании образовательной деятельности Организации, предоставляя обратную связь о качестве образовательной деятельности Организации.

#### **Часть, формируемая участниками образовательных отношений**

#### **1.4. Модуль «Наш дом- Южный Урал».**

##### **1.4.1 Цели и задачи реализации модуля «Наш дом – Южный Урал»**

Как было отмечено в пояснительной записке, педагоги и специалисты МБДОУ «ДС № 354 г. Челябинска» в образовательной деятельности реализуют региональный компонент АОП, который ориентирован на специфику национальных, социокультурных условий. Программа воспитания и развития детей дошкольного возраста на идеях народной педагогики.

Содержание направлено на достижение целей формирования у детей интереса и ценностного отношения к родному краю через:

- формирование любви к своему городу, краю, чувства гордости за него;
- формирование общих представлений об окружающей природной среде (природных ресурсах, воде, атмосфере, почвах, растительном и животном мире Уральского региона);
- формирование общих представлений о своеобразии природы Уральского региона
- воспитание позитивного эмоционально-ценностного и бережного отношения к природе Уральского региона

Цель программы «Наш дом – Южный Урал»: способствовать обучению и воспитанию детей на идеях педагогики народов Южного Урала.

Задачи программы:

- Способствовать обогащению первичных представлений о природе, культуре, истории народов региона Южного Урала;
- Формировать эмоционально – положительное отношение к представителям культур Южного Урала;
- Развивать умение творчески и самостоятельно применять поликультурные знания в разных видах детской деятельности.

##### **1.4.2 Планируемые результаты освоения модуля «Наш дом – Южный Урал»**

Промежуточные планируемые результаты освоения содержания регионального компонента адаптированной образовательной программы МБДОУ «ДС № 354 г. Челябинска» по образовательным областям:

4-7 лет:



*По образовательной области «Познавательное развитие»:*

- ребенок имеет первичные представления об истории заселения людьми территории Южного Урала, местах проживания первобытных людей; о появлении первой металлургии, добыче железной, медной руды, возникновении городов- крепостей в эпоху бронзы; о проживании разных народов на Южном Урале; о разных видах труда народов в различных районах Южного Урала; о мастеровых и рабочих железо- и медеплавильных заводов, и шахт Южного Урала. Задает вопросы взрослым и сверстникам об истории, культуре народов Южного Урала;

- ребенок интересуется сведениями о народном понимании мира, природы, космоса; о кочевых и оседлых народах Южного Урала; жизненном укладе - «ладе» народов, их традициях, обычаях; о службе казаков, охраняющих границы Родины, имеющих традиции, кодекс чести; активно участвует в обсуждении культуры, истории региона Южного Урала;

- ребенок знаком с природно-географическими зонами Южного Урала:

лесная, горная, лесостепная, степная; с названиями некоторых природных объектов (озер, гор, рек и др.), отражающих историю родного края; растениями, животными, птицами, обитающими в регионе. Объясняет взаимозависимость человека от природы (живой, неживой), мироустройство, лад, порядок в жизни разных народов.

Объясняет взаимосвязь народного календаря с основными видами труда народов. Понимает необходимость посильного участия в труде в детском саду и дома; - ребенок знаком с особенностями взаимоотношений членов семьи, наличием традиций в семье, традициями и обрядами народов Южного Урала; с названиями народных жилищ, планировки, предметов народного быта; с различными видами утвари в народном жилище, ее назначении; с народными особенностями режима семьи; с функциями членов семьи у разных народов; с нравственными основами жизни семьи у народов Южного Урала; с распределением обязанностей по ведению хозяйства в семье у разных народов; с некоторыми действиями домоводства и ремесел народов Южного Урала; с родственными связями, родословной; с народными домашними способами лечения больных в семье, с народными видами закаливания. Осознает необходимость положительных взаимоотношений между членами семьи: родителями и детьми, братьями, сестрами, бабушками, дедушками. Понимает значение нравственных основ семьи, социальных традиций (отношение к людям, попавшим в беду, к больным, сиротам, к малым детям, старикам и др.). Осознает важность принятого обществом решения. Понимает возможность оздоровления человека народными способами лечения, закаливания. Понимает народные обычаи, связанные с укреплением здоровья членов семьи.

*По образовательной области «Речевое развитие»:*

- ребенок обладает начальными сведениями о фольклорных произведениях разных жанров народов Южного Урала (башкирский, татарский, русский);

- ребенок знаком с творчеством писателей и поэтов Южного Урала;

- ребенок способен осознать нравственный смысл и эстетическую ценность фольклорных произведений;

- ребенок способен к сопереживанию героям фольклорных произведений;

- ребенок может использовать содержание фольклорных произведений в творческой деятельности;

- ребенок задает вопросы взрослым и сверстникам с использованием эмоционально-образной, объяснительно-выразительной речи; умеет вести диалог по поводу культуры, искусства, истории, природы родного края; связно и образно рассказывать об увиденном, выражать свое отношение к нему.

*По образовательной области «Социально-коммуникативное развитие»:*

- ребенок умеет рассказать о правилах игр, использовать народные игры, народные игрушки в самостоятельной игровой деятельности, способен выбирать себе народные игры, участников по совместной игре;

- ребенок проявляет эмоционально-активное отношение к играм, активно взаимодействует со сверстниками и взрослыми в народных играх, готов выступить в роли ведущего в играх;
- ребенок владеет разными видами народных игр, различает условную и реальную ситуации, умеет подчиняться разным правилам и социальным нормам;
- у ребенка развита крупная и мелкая моторика; он подвижен, вынослив, владеет основными движениями, может контролировать свои движения и управлять ими в народных подвижных играх;
- ребенок способен к волевым усилиям, может следовать социальным нормам поведения и правилам в разных видах народных игр, во взаимоотношениях с взрослыми и сверстниками;
- ребенок имеет знания об игрушках, которые использовали дети в далеком прошлом на Южном Урале.

*По образовательной области «Художественно-эстетическое развитие»:*

- ребенок проявляет эстетическое отношение к произведениям уральского декоративно-прикладного искусства;
- ребенок способен эмоционально воспринимать произведения уральского декоративно-прикладного искусства, понимать содержание произведений, связывать выбор средств выразительности с замыслом художника (мастера);
- в самостоятельной творческой деятельности стремится к созданию работ по мотивам уральского декоративно-прикладного искусства, к самовыражению в изобразительном творчестве.

## **1.5 Модуль «Мастерская юного конструктора»**

### **1.5.1. Цели и задачи реализации модуля «Мастерская юного конструктора»**

Модуль «Мастерская юного конструктора» разработан на основе парциальной образовательной программы «Умные пальчики: конструирование в детском саду» И.А.Лыковой.

**Цель** - создание условий для открытия ребенком природы, социума и человеческой культуры в процессе активной творческой деятельности, направленной на осмысленное преобразование различных материалов и конструирование гармоничных сооружений (изделий, построек), расширение опыта позитивного взаимодействия и сотрудничества с другими людьми (детьми и взрослыми), содействие формированию эмоционально-ценностного отношения к окружающему миру и «Я-концепции творца».

#### **Основные образовательные задачи**

1. Проектирование условий для освоения детьми конструирования как преобразующей творческой деятельности человека, познающего окружающий мир и создающего человеческую культуру
2. Развитие восприятия, мышления и творческого воображения как эмоционально-интеллектуального процесса «открытия» окружающего мира и самого себя.
3. Содействие формированию эмоционально-ценностного отношения к окружающему миру во всем его многообразии, становлению картины мира и «Я-концепции творца».
4. Создание условий для осмысленного освоения разных материалов и универсальных способов их преобразования в предметы или композиции (оригинальной конструкции).
5. Расширение опыта конструктивной деятельности на всех уровнях: восприятие — исполнительство — творчество.
6. Поддержка активности, инициативы, самостоятельности с учетом возрастных, гендерных, индивидуальных особенностей каждого ребенка как творческой личности.
7. Обогащение опыта сотрудничества и сотворчества, формирование умения работать в команде, воспитание социально-коммуникативных качеств личности растущего человека.

## **Принципы и подходы**

Предусматривает реализацию принципа непрерывности образования на всех его уровнях, обеспечивает преемственность программ (целей, задач, содержания) дошкольного и начального общего образования.

Методологическую и теоретическую основу модуля «Мастерская юного конструктора» составляют культурно-исторический и системно-деятельностный подходы к организации образовательного процесса. Научная концепция выстроена автором на основе результатов фундаментальных исследований — классических (А.В. Бакушинский, Л.С. Выготский, М. Монтессори, Ф. Фребель) и современных (А.Н. Давидчук, В.Т. Кудрявцев, З.Н. Лиштван, Л.А. Парамонова, В.Г. Нечаева, Н.Н. Поддьяков и др.), свидетельствующих о том, что конструирование играет важнейшую роль в становлении полноценной личности ребенка, в поддержке и развитии его интеллектуальных и творческих способностей, в формировании системы интересов, потребностей, установок и мотивов поведения «растущего человека» (Д.И. Фельдштейн).

Принцип культуросообразности означает, что содержание образования должно быть спроектировано по модели развития общечеловеческой культуры.

Вектором перехода содействия в сотворчество выступает образовательная стратегия «От зоны ближайшего развития к горизонтам развития на основе принципа непрерывности образования и развития человека на протяжении всей его жизни». При этом кардинальным образом меняются внутренние установки личности и, прежде всего, мотивы деятельности, взаимодействия, взаимоотношений.

Для развития взаимоотношений педагога с воспитанниками важно поддерживать развитие всех психических процессов каждого ребенка. При этом переход содействия в сотворчество обеспечивается нацеленностью на развитие креативности и произвольности с опорой на принцип антропоцентризма. Антропоцентрированная педагогика ничего не делает за ученика — она все делает вместе с ним. Она признает ученика в качестве субъекта образовательного процесса и делегирует ему часть функций по организации учебного процесса.

Перерастание содействия в сотворчество обеспечивается благодаря умению педагога проектировать предметное содержание совместной деятельности на основе принципов активности и творчества. Эта динамика и определяет вектор перехода одной формы в другую. Важно заметить, что данный вектор опирается также на систему принципов, предписанных Федеральным государственным образовательным стандартом дошкольного образования к проектированию развивающей предметно-пространственной среды: содержательной насыщенности, трансформируемости, полифункциональности, вариативности, доступности, безопасности.

Вектором перерастания содействия в сотворчество является целенаправленное формирование эмоционально-ценностного отношения к миру, эмпатии на основе принципа психологической комфортности. Индивидуальные чувства становятся разделенными и отражают социокультурный опыт каждого ребенка как уникальной личности.

Принцип инициирования субъектности означает приведение образовательного процесса к форме диалога, поскольку личность развивается именно в общении с другим человеком — прямо (с педагогом, родителями, детьми) или опосредованном (с писателем, поэтом, художником, композитором, скульптором, архитектором, мастером декоративно-прикладного искусства). Диалог — единственный способ посеять и взрастить в человеке истинно человеческое, ввести его в мир культуры.

Принцип целостности подразумевает проектирование образовательного процесса как целостного по своим целевым ориентирам, содержанию и структуре. Отношение каждого ребенка к окружающему миру носит целостный характер, что побуждает педагога к адекватному и компетентному применению педагогических инструментов, обеспечивающих целостность мировосприятия. Среди них - «золотое правило дидактики» Я.А. Коменского, «интеграция», «полихудожественный подход» и др. Отношение ребенка

к самому себе также носит целостный характер, что определяет гармоничность развития своего «Я».

Принцип семиотической неоднородности основывается на том, что система развивающего образования «состоит из обучающегося сознания, учебных текстов, семиотически противостоящих ему и друг другу, и интеграционных механизмов, обеспечивающих последовательный перевод сообщений с языка ребенка на языки учебных текстов и обратно» Для реализации принципа семиотической неоднородности необходимо создать такую образовательную систему, в которой объединятся три важнейших компонента: 1) индивидуальное сознание ребенка; 2) множество информационных текстов, различных по характеру языковой организации и ориентированных на развивающееся сознание ребенка; 3) интеграционные механизмы, основанные на семиотической неоднородности образовательной системы.

### **1.5.2. Планируемые результаты освоения модуля «Мастерская юного конструктора» Средняя группа (4–5 лет)**

1). Обогащение представлений детей об архитектуре (*городской и сельской, реальной и сказочной*), знакомство со строительством и конструированием как искусством создания различных построек для жизни, работы и отдыха человека.

2). Расширение опыта создания конструкций из строительных деталей, бумаги, картона, ткани, фольги, природного и бытового материала, мягких модулей.

3). Ознакомление с *базовыми строительными деталями*: узнавание, различение, сравнение, обследование, использование по назначению, адекватные замены. Среди них:  
а) освоенные ранее: *кирпичик (параллелепипед), кубик, полукуб, призма, брусок (длинный и короткий), пластина (длинная и короткая)*;

б) новые: *цилиндр, конус, арка, варианты пластин (квадратная, прямоугольная, узкая и широкая)*.

4). Формирование *обобщенных представления* о постройках, умения анализировать: выделять части и детали конструкции, определять их пространственное расположение; использовать детали с учетом их конструктивных свойств (*форма, величина, устойчивость, способ размещения в пространстве*).

5). Поддержка интереса к созданию *конструктивных вариантов* одного и того же объекта (*домики, ворота, мосты*); *осмысленному и самостоятельному преобразованию* их в высоту, длину и ширину с учетом конструктивной или игровой задачи.

6. Развитие художественного восприятия, наглядно-образного мышления, воссоздающего и творческого воображения.

7). Поддержка активности, инициативы, самостоятельности с учетом возрастных, гендерных, индивидуальных особенностей каждого ребенка как творческой личности.

### **Старшая группа (5–6 лет)**

1). Ознакомление с *архитектурой, декоративно-прикладным искусством и конструированием* как видами пластических неизобразительных искусств и *дизайном* как современным искусством, направленным на гармоничное обустройство человеком окружающего его пространства.

2). Расширение опыта конструирования из строительных деталей (различных по форме, величине, фактуре) и других материалов (*природных и бытовых, готовых и неоформленных*) разными способами: *по словесному описанию, условию, модели, рисунку, схеме, фотографии, предложенной теме, собственному замыслу*.

3). Создание условий для освоения новых конструктивных умений на основе развивающейся *способности видеть целое раньше частей*. В результате дети умеют объединять несколько деталей для получения красивого изделия или несколько небольших плоскостей в одну большую, подготавливают основу для перекрытий, распределяют сложную постройку в высоту, делают свои постройки более прочными, устойчивыми и гармоничными.

4). Содействие освоению *базовых способов конструирования* из строительных, природных, бытовых и художественных материалов. В результате дети самостоятельно выбирают и свободно используют детали с учетом их конструктивных свойств (форма, величина, вес, устойчивость, размещение в пространстве); в т.ч. варианты строительных деталей (например, пластины — длинную и короткую, узкую и широкую, квадратную и треугольную), делают адекватные замены одних деталей другим (например, кирпичик получают из двух полукубов или же двух уголков, двух средних или четырех коротких брусков).

5). *Формирование элементов учебной деятельности*. В результате дети начинают понимать поставленные задачи, принимают инструкции и правила, осмысленно применяют освоенные способы в разных условиях, у них формируются навыки самоконтроля, само оценки и планирования своих действий.

6). Развитие художественного восприятия, наглядно-образного мышления, воссоздающего и творческого воображения.

7). Поддержка активности, инициативы, самостоятельности с учетом возрастных, гендерных, индивидуальных особенностей каждого ребенка как творческой личности.

#### **Подготовительная к школе группа (6–7 лет)**

1). Содействие формированию целостной картины мира с учетом индивидуальных особенностей ребенка.

2). Развитие предпосылок ценностно-смыслового восприятия произведений искусства и предметов культуры. Становление эстетического отношения к окружающему миру.

3). Ознакомление с архитектурой, конструированием, дизайном как видами искусства, направленными на гармоничное обустройство человеком окружающего его пространства.

4). Открытие универсального характера конструирования как деятельности, позволяющей человеку создавать целостный «продукт» во всех сферах жизни. Понимание того, что конструировать можно не только постройки, но и другие «конструкции»: сказку, спектакль,

танец, диалог, букет цветов, рецепт блюда, план путешествия и др. В любой конструкции элементы объединяются в осмысленное целое тем или иным способом (присоединение, приклеивание, сшивание, привязывание, нанизывание, вкладывание меньшего элемента в более крупный и т. д.), в зависимости от материала и типа сооружения.

5). Расширение опыта творческого конструирования в индивидуальной и коллективной деятельности. Поддержка интереса к созданию оригинальных конструкций разными способами (по словесному описанию, условию, модели, рисунку, схеме, фотографии, предложенной теме, собственному замыслу) из различных по форме, величине, фактуре строительных деталей и других материалов (природных и бытовых, готовых и неоформленных).

6). Содействие освоению обобщенных способов конструирования и их свободному использованию в различных ситуациях для самостоятельного оборудования игрового, бытового и образовательного пространства. Создание условий для свободного выбора деталей с учетом их конструктивных свойств; адекватных замен одних деталей другими; видоизменению построек в соответствии с конструктивной задачей, игровым сюжетом или собственным замыслом.

7). Углубление представления о структуре деятельности и формирование опыта ее организации: ставить цели (что мы будем строить?), определять мотивы (зачем, для чего и для кого будем строить?), проектировать содержание (как будем действовать, какими способам создадим постройку?), выбирать материалы, инструменты, оборудование (из чего будем строить?), получать результат (удалось ли достичь цели?), анализировать и оценивать качество достигнутого результата (соответствие замыслу, функциональность, привлекательность, оригинальность).

8). Содействие формированию элементов учебной деятельности: осмысление поставленной задачи, принятие инструкции и правил, адекватное применение освоенных

способов в разных условиях, первый опыт рефлексивной самоорганизации (навыки самоконтроля и самооценки), поддержка универсальных учебных действий.

9). Развитие художественного восприятия, творческого воображения, наглядно-образного и элементов логического мышления. Развитие универсальной способности видеть целое раньше частей, свободно перемещаться по информационным полям и выходить за пределы наличной (заданной) ситуации.

10). Поддержка креативности, активности, инициативы, самостоятельности с учетом возрастных, гендерных, индивидуальных особенностей каждого ребенка как творческой личности.

#### Средняя группа (4–5 лет) к пяти годам ребенок:

— самостоятельно, осмысленно, увлеченно конструирует и свободно обыгрывает различные постройки (дорога, тоннель, гараж, мост, башня, пирамида, домик деревенский, дом городской, мебель, транспорт для путешествий и др.),

анализирует конструкции, устанавливает связь между постройками и реальными сооружениями или бытовыми предметами;

— уверенно владеет базовыми способами конструирования: размещает детали в пространстве таким образом, чтобы при их соединении получалась задуманная конструкция (линейная, замкнутая, вертикальная, горизонтальная, наклонная), свободно сочетает способы конструирования из разных материалов: строительных (наложение, приставление, раздвижение и др.); природных (соединение с помощью кусочка пластилина, нанизывание, втыкание в мягкий материал); бытовых (складывание бумаги пополам, сминание, скручивание, склеивание);

— различает, правильно называет, самостоятельно выбирает для постройки строительные детали: кубик, кирпичик, призма (трехгранная), полукуб (призма четырехгранная), имеет представление о вариантах деталей (брусok длинный, средний и короткий; пластина квадратная и прямоугольная, длинная и короткая) и уверенно использует их по назначению (горка высокая и низкая, кровати для трех медведей);

— самостоятельно устанавливает зависимость формы, величины, красоты и устойчивости конструкции от особенностей деталей (форма, цвет, количество, размещение в пространстве); может делать адекватные замены деталей (например, для ремонта дороги вместо кирпичика использует два полукуба или два средних бруска, или четыре коротких бруска, или два уголка, или один полукуб и два коротких бруска и др.

варианты);

— свободно экспериментирует с различными материалами: строительными (кубик, кирпичик, пластина, брусok), природными (песок, снег, шишки, желуди, каштаны, камушки, ракушки, листья, ветки), бытовыми (бумага, картон, ткань, фольга, пластиковая упаковка); исследует их внешние свойства (форма, плотность, пластичность, вязкость, цвет, блеск); выявляет способы своего воздействия на материалы;

— увлеченно, самостоятельно, уверенно создает конструкции по предложенной теме, творческой задаче, своему замыслу, показу и пояснению педагога, несложному алгоритму (два-три действия); приобретает опыт конструирования в парах (лабиринт с кладовочкой, домики для Красной шапочки и ее бабушки), тройках (кроватьки для трех медведей) и небольших группах (игровая площадка).

#### Старшая группа (5–6 лет) к шести годам ребенок:

— увлеченно, самостоятельно, целенаправленно, мотивированно создает оригинальные изделия, конструкции, композиции: из готовых деталей и различных материалов (бытовых, природных, художественных) с учетом их свойств (форма, цвет, фактура, пластичность и др.), назначения (функции), масштаба и места в пространстве;

— конструирует по предложенной теме, своему замыслу, заданному условию, словесной задаче, несложному алгоритму (три-четыре действия), фотографии, рисунку, частичному образцу, пояснению и показу педагога;

- осмысленно видоизменяет постройки по ситуации, изменяя их высоту, площадь, конфигурацию, устойчивость, способ размещения в пространстве;
- имеет опыт постановки цели и организации деятельности, умеет выбрать материалы и способы конструирования, оценивает достигнутый результат;
- умеет действовать индивидуально, в парах и в «команде», активно включается в сотрудничество и сотворчество с другими детьми и взрослыми, охотно участвует в коллективной деятельности, связанной с совместным конструированием и обыгрыванием построек, игрушек, игровых и театральных атрибутов;
- самостоятельно интегрирует содержание разных видов художественно-продуктивной деятельности, игры, экспериментирования;
- умеет презентовать созданную конструкцию детям и взрослым (показать, рассказать о ней, объяснить свой замысел и способ конструирования).

#### Подготовительная к школе группа (6–7 лет) к семи годам ребенок:

- целенаправленно, мотивированно, увлеченно, самостоятельно, творчески создает оригинальные изделия, конструкции, композиции: из готовых деталей и различных материалов (бытовых, природных, художественных) с учетом их свойств (форма, цвет, фактура, пластичность и др.), назначения (функции), масштаба и места в пространстве;
- конструирует по своему замыслу, предложенной теме, заданному условию (или ряду условий), словесной задаче, схеме, алгоритму, фотографии, рисунку, частичному образцу (в т.ч. с изменением ракурса);
- осмысленно видоизменяет (трансформирует) постройки по ситуации, изменяя их высоту, площадь, конфигурацию, устойчивость, способ размещения в пространстве, декор и другие характеристики;
- умеет действовать индивидуально, в парах и в «команде», активно включается в сотрудничество и сотворчество с другими детьми и взрослыми, охотно участвует в коллективной деятельности, связанной с совместным конструированием и обыгрыванием построек, игрушек, игровых и театральных атрибутов;
- самостоятельно планирует и организует деятельность (индивидуальную и коллективную), обдумывает и разрабатывает замысел, выбирает материалы, определяет оптимальные способы конструирования, критично оценивает достигнутый результат на соответствие поставленной цели;
- адекватно относится к затруднениям и ошибкам — вы являет причины, апробирует новые способы для достижения качественного результата;
- умеет презентовать созданную конструкцию другим людям
- детям и взрослым (показать, рассказать о ней, создать словесный «портрет», объяснить замысел, прокомментировать способ конструирования). Для текущей диагностики педагог анализирует не только достигнутый результат в его соответствии творческому замыслу (цели, теме, задаче, условию или ряду условий, макету, чертежу), но также эмоционально-ценностное отношение ребенка к творческой деятельности и ее продукту (постройке, фигурке, рукотворной игрушке, композиции, инсталляции).

## **2. Содержательный раздел**

### **2.1. Общие положения**

В содержательном разделе АОП представлены:

- особенности организации образовательного процесса, условия обучения и воспитания детей с ТНР;
- описание образовательной деятельности в соответствии с направлениями развития ребенка в пяти образовательных областях: социально-коммуникативной, познавательной, речевой, художественно- эстетической и физического развития, с учетом используемых вариативных программ дошкольного образования и методических пособий, обеспечивающих реализацию данного содержания.
- описание образовательной деятельности по профессиональной коррекции нарушений развития детей с ТНР, предусмотренное в АОП с учетом индивидуально-

психологических особенностей воспитанников, специфики их индивидуальных потребностей и интересов;

- описание особенностей взаимодействия педагогического коллектива с семьями воспитанников.

Содержание АОП разработано на основе учета интересов и мотивов детей, индивидуальных различий между детьми, неравномерности формирования разных способностей у ребенка, а также особенностей социокультурной среды, в частности АОП предусмотрено планирование и реализация регионального компонента.

*Содержательный раздел программы осуществляется на основе:*

-Примерной основной образовательной программы дошкольного образования, одобренной решением федерального учебно-методического объединения по общему образованию (от 20 мая 2015г. №2/15);

-Примерная адаптированная основная образовательная программа дошкольного образования детей с тяжелыми нарушениями речи/Одобрена решением федерального учебно-методического объединения по общему образованию 7 декабря 2017 г. Протокол № 6/17

-Основной образовательной программы дошкольного образования

*Содержанием АОП предусмотрено планирование и реализация регионального компонента. Для отражения специфики географических, экологических, климатических, национально-культурных, демографических условий, в которых осуществляется образовательный процесс дошкольного образовательного учреждения, используется:*

- «Наш дом - Южный Урал»: программно-методический комплекс для организаций, реализующих образовательные программы дошкольного образования. / сост. Е. С. Бабунова, В. И. Турченко, Е. Г. Лопатина, Л. В. Градусова, С.Н. Обухова и др. - Челябинск: АБРИС, 2014. – 255с.

Таким образом, содержание АОП представляет собой совокупность программ, педагогических технологий, не противоречащих друг другу с методологической точки зрения и взаимодополняющие друг друга с методической стороны для достижения целевых ориентиров Стандарта.

## **2.2. Особенности организации образовательного процесса**

Образовательный процесс для детей с ТНР строится с учетом специфики логопедического заключения воспитанников и связанных с ним особых образовательных потребностей, которые определяют условия, направленные на развитие эмоционального и интеллектуального потенциала ребенка и формирование его позитивных личностных качеств.

### **2.2.1. Условия обучения и воспитания детей с ТНР**

Образовательный процесс в ДООУ осуществляется на основе модели взаимодействия специалистов коррекционно-образовательного процесса. Это позволяет организовать и систематизировать последовательность педагогических мероприятий и эффективность коррекционно-развивающей работы, направленной на развитие познавательно-речевого, социально- личностного, художественно-эстетического и физического развития воспитанников, а также на повышение качества информированности семьи о потенциальных возможностях ребёнка.

Деятельность модели взаимодействия участников коррекционно- образовательного регламентирует деятельность всех участников образовательного процесса и направлено на удовлетворение особых образовательных потребностей воспитанников на основе соблюдения следующих условий:

-организация коррекционно-развивающих занятий по коррекции нарушенных психических и речевых функций на основе индивидуально- дифференцированного подхода к формированию образовательных умений и навыков;

-целенаправленное формирование функционального базиса для развития мышления и речи;



- развитие всех компонентов речи, речезыковой компетентности, словесной регуляции действий. Оказание помощи по коррекции речевых расстройств;
- проведение целенаправленной работы с родителями воспитанников, обучение их доступным приемам коррекционно-развивающей работы с ребенком в условиях семьи.

### **2.3. Описание образовательной деятельности в соответствии с направлениями развития детей, представленными в пяти образовательных областях**

Содержание АОП направлено на развитие личности, мотивации и способностей воспитанников в различных видах деятельности. Стандарт определяет основное содержание образовательных областей:

- *социально-коммуникативное развитие;*
- *познавательное развитие;*
- *речевое развитие;*
- *художественно-эстетическое развитие;*
- *физическое развитие.*

Данный раздел Программы раскрывает:

- *основные цели и задачи образовательной области* на основе содержания основной образовательной программы дошкольного образования
- *психолого-педагогические условия* реализации содержания образовательных областей на основе общих характеристик возрастного развития детей и задач развития для каждого возрастного периода, раскрытые Основной образовательной программой дошкольного образования;
- *коррекционные цели, задачи и соответствующие рекомендации* для реализации содержания образовательных областей для введения их в содержание АОП использована:

Примерная адаптированная основная образовательная программа дошкольного образования детей с тяжелыми нарушениями речи/Одобрена решением федерального учебно-методического объединения по общему образованию 7 декабря 2017 г. Протокол № 6/17

*Данная структура описания образовательной деятельности в соответствии с направлениями развития детей, представленными в пяти образовательных областях, раскрывается в Рабочих программах педагогов с учетом возраста и индивидуальных возможностей детей группы.*

Данный подход позволяет определить основное содержание коррекционно- развивающей работы на соответствующий возраст с учетом особых образовательных потребностей воспитанников ДОУ, конкретизировать и уточнить планируемые результаты в перспективных календарно-тематических и индивидуальных планах работы с воспитанниками группы.

#### **2.3.1. Социально-коммуникативное развитие**

Направлено на усвоение норм и ценностей, принятых в обществе, включая моральные и нравственные ценности; развитие общения и взаимодействия ребёнка со взрослыми и сверстниками; становление самостоятельности, целенаправленности и саморегуляции собственных действий; развитие социального и эмоционального интеллекта, эмоциональной отзывчивости, сопереживания, формирование готовности к совместной деятельности со сверстниками, формирование уважительного отношения и чувства принадлежности к своей семье и к сообществу детей и взрослых в Организации; формирование позитивных установок к различным видам труда и творчества; формирование основ безопасного поведения в быту, социуме, природе.

##### **Основные цели и задачи:**

*1. Социализация, развитие общения, нравственное воспитание.* Усвоение норм и ценностей, принятых в обществе, воспитание моральных и нравственных качеств ребенка, формирование умения правильно оценивать свои поступки и поступки сверстников. Развитие общения и взаимодействия ребенка с взрослыми и сверстниками, развитие социального и эмоционального интеллекта, эмоциональной отзывчивости,

сопереживания, уважительного и доброжелательного отношения к окружающим. Формирование готовности детей к совместной деятельности, развитие умения договариваться, самостоятельно разрешать конфликты со сверстниками

*2. Ребенок в семье и сообществе.* Формирование образа Я, уважительного отношения и чувства принадлежности к своей семье и к сообществу детей и взрослых в организации; формирование гендерной, семейной принадлежности.

*3. Самообслуживание, самостоятельность, трудовое воспитание.* Развитие навыков самообслуживания; становление самостоятельности, целенаправленности и саморегуляции собственных действий. Воспитание культурно-гигиенических навыков. Формирование позитивных установок к различным видам труда и творчества, воспитание положительного отношения к труду, желания трудиться. Воспитание ценностного отношения к собственному труду, труду других людей и его результатам. Формирование умения ответственно относиться к порученному заданию (умение и желание доводить дело до конца, стремление сделать его хорошо). Формирование первичных представлений о труде взрослых, его роли в обществе и жизни каждого человека.

*4. Формирование основ безопасности.* Формирование первичных представлений о безопасном поведении в быту, социуме, природе. Воспитание осознанного отношения к выполнению правил безопасности. Формирование осторожного и осмотрительного отношения к потенциально опасным для человека и окружающего мира природы ситуациям. Формирование представлений о некоторых типичных опасных ситуациях и способах поведения в них. Формирование элементарных представлений о правилах безопасности дорожного движения; воспитание осознанного отношения к необходимости выполнения этих правил. Содержание психолого-педагогической работы по данной образовательной области на соответствующий возраст планируется педагогами в календарных и индивидуальных планах работы с воспитанниками группы.

#### **Содержание психолого-педагогической работы**

*Социализация, развитие общения, нравственное воспитание*

##### ***Средняя группа (от 4 до 5 лет)***

Способствовать формированию личностного отношения ребенка к соблюдению (и нарушению) моральных норм: взаимопомощи, сочувствия обиженному и несогласия с действиями обидчика; одобрения действий того, кто поступил справедливо, уступил по просьбе сверстника (разделил кубики поровну).

Продолжать работу по формированию доброжелательных взаимоотношений между детьми, обращать внимание детей на хорошие поступки друг друга. Учить коллективным играм, правилам добрых взаимоотношений.

Воспитывать скромность, отзывчивость, желание быть справедливым, сильным и смелым; учить испытывать чувство стыда за неблагоприятный поступок.

Напоминать детям о необходимости здороваться, прощаться, называть работников дошкольного учреждения по имени и отчеству, не вмешиваться в разговор взрослых, вежливо выражать свою просьбу, благодарить за оказанную услугу.

##### ***Старшая группа (от 5 до 6 лет)***

Воспитывать дружеские взаимоотношения между детьми; привычку сообща играть, трудиться, заниматься; стремление радовать старших хорошими поступками; умение самостоятельно находить общие интересные занятия.

Воспитывать уважительное отношение к окружающим. Учить заботиться о младших, помогать им, защищать тех, кто слабее.

Формировать такие качества, как сочувствие, отзывчивость. Воспитывать скромность, умение проявлять заботу об окружающих, с благодарностью относиться к помощи и знакам внимания.

Формировать умение оценивать свои поступки и поступки сверстников.

Развивать стремление детей выражать свое отношение к окружающему, самостоятельно находить для этого различные речевые средства.

Расширять представления о правилах поведения в общественных местах; об обязанностях в группе детского сада, дома.

Обогащать словарь детей вежливыми словами (здравствуйте, до свидания, пожалуйста, извините, спасибо и т. д.). Побуждать к использованию в речи фольклора (пословицы, поговорки, потешки и др.). Показать значение родного языка в формировании основ нравственности.

#### ***Подготовительная к школе группа (от 6 до 7 лет).***

Воспитывать дружеские взаимоотношения между детьми, развивать умение самостоятельно объединяться для совместной игры и труда, заниматься самостоятельно выбранным делом, договариваться, помогать друг другу.

Воспитывать организованность, дисциплинированность, коллективизм, уважение к старшим.

Воспитывать заботливое отношение к малышам, пожилым людям; учить помогать им.

Формировать такие качества, как сочувствие, отзывчивость, справедливость, скромность.

Развивать волевые качества: умение ограничивать свои желания, выполнять установленные нормы поведения, в своих поступках следовать положительному примеру.

Воспитывать уважительное отношение к окружающим. Формировать умение слушать собеседника, не перебивать без надобности. Формировать умение спокойно отстаивать свое мнение.

Обогащать словарь формулами словесной вежливости (приветствие, прощание, просьбы, извинения).

Расширять представления детей об их обязанностях, прежде всего в связи с подготовкой к школе. Формировать интерес к учебной деятельности и желание учиться в школе.

*Ребенок в семье и в обществе, патриотическое воспитание*

#### ***Средняя группа (от 4 до 5 лет)***

Образ Я.

Формировать представления о росте и развитии ребенка, его прошлом, настоящем и будущем («я был маленьким, я расту, я буду взрослым»). Формировать первичные представления детей об их правах (на игру, доброжелательное отношение, новые знания и др.) и обязанностях в группе детского сада, дома, на улице (самостоятельно кушать, одеваться, убирать игрушки и др.). Формировать у каждого ребенка уверенность в том, что он хороший, что его любят.

Формировать первичные гендерные представления (мальчики сильные, смелые; девочки нежные, женственные).

Семья.

Углублять представления детей о семье, ее членах. Дать первоначальные представления о родственных отношениях (сын, мама, папа, дочь и т. д.).

Интересоваться тем, какие обязанности по дому есть у ребенка (убирать игрушки, помогать накрывать на стол и т. п.).

Детский сад.

Продолжать знакомить детей с детским садом и его сотрудниками.

Совершенствовать умение свободно ориентироваться в помещениях детского сада.

Закреплять у детей навыки бережного отношения к вещам, учить использовать их по назначению, ставить на место. Знакомить с традициями детского сада.

Закреплять представления ребенка о себе как о члене коллектива, развивать чувство общности с другими детьми.

Формировать умение замечать изменения в оформлении группы и зала, участка детского сада (как красиво смотрятся яркие, нарядные игрушки, рисунки детей и т. п.).

Привлекать к обсуждению и посильному участию в оформлении группы, к созданию ее символики и традиций.

#### ***Старшая группа (от 5 до 6 лет)***

Образ Я.

Расширять представления ребенка об изменении позиции в связи с взрослением (ответственность за младших, уважение и помощь старшим, в том числе пожилым людям и т. д.). Через символические и образные средства углублять представления ребенка о себе в прошлом, настоящем и будущем.

Расширять традиционные гендерные представления. Воспитывать уважительное отношение к сверстникам своего и противоположного пола.

Семья.

Углублять представления ребенка о семье и ее истории.

Учить создавать простейшее генеалогическое древо с опорой на историю семьи.

Углублять представления о том, где работают родители, как важен для общества их труд.

Поощрять посильное участие детей в подготовке различных семейных праздников.

Приучать к выполнению постоянных обязанностей по дому.

Детский сад.

Продолжать формировать интерес к ближайшей окружающей среде: к детскому саду, дому, где живут дети, участку детского сада и др. Обращать внимание на своеобразие оформления разных помещений.

Развивать умение замечать изменения в оформлении помещений, учить объяснять причины таких изменений; высказывать свое мнение по поводу замеченных перемен, вносить свои предложения о возможных вариантах оформления. Подводить детей к оценке окружающей среды.

Вызывать стремление поддерживать чистоту и порядок в группе, украшать ее произведениями искусства, рисунками. Привлекать к оформлению групповой комнаты, зала к праздникам. Побуждать использовать созданные детьми изделия, рисунки, аппликации (птички, бабочки, снежинки, веточки с листьями и т. п.).

Расширять представления ребенка о себе как о члене коллектива, формировать активную жизненную позицию через участие в совместной проектной деятельности, взаимодействие с детьми других возрастных групп, посильное участие в жизни дошкольного учреждения.

Приобщать к мероприятиям, которые проводятся в детском саду, в том числе и совместно с родителями (спектакли, спортивные праздники и развлечения, подготовка выставок детских работ).

**Подготовительная к школе группа (от 6 до 7 лет)** Образ Я. Развивать представление о временной перспективе личности, об изменении позиции человека с возрастом (ребенок посещает детский сад, школьник учится, взрослый работает, пожилой человек передает свой опыт другим поколениям).

Углублять представления ребенка о себе в прошлом, настоящем и будущем.

Закреплять традиционные гендерные представления, продолжать развивать в мальчиках и девочках качества, свойственные их полу.

Семья.

Расширять представления детей об истории семьи в контексте истории родной страны (роль каждого поколения в разные периоды истории страны). Рассказывать детям о воинских наградах дедушек, бабушек, родителей.

Закреплять знание домашнего адреса и телефона, имен и отчеств родителей, их профессий.

Детский сад.

Продолжать расширять представления о ближайшей окружающей среде (оформление помещений, участка детского сада, парка, сквера).

Учить детей выделять радующие глаз компоненты окружающей среды (окраска стен, мебель, оформление участка и т. п.). Привлекать детей к созданию развивающей среды дошкольного учреждения (мини-музеев, выставок, библиотеки, конструкторских мастерских и др.); формировать умение эстетически оценивать окружающую среду, высказывать оценочные суждения, обосновывать свое мнение.

Формировать у детей представления о себе как об активном члене коллектива: через участие в проектной деятельности, охватывающей детей младших возрастных групп и родителей; активном участии в жизни дошкольного учреждения (адаптация младших дошкольников, подготовка к праздникам, выступлениям, соревнованиям в детском саду и за его пределами и др.).

*Самообслуживание, самостоятельность, трудовое воспитание*

### **Средняя группа (от 4 до 5 лет)**

Культурно-гигиенические навыки.

Продолжать воспитывать у детей опрятность, привычку следить за своим внешним видом. Воспитывать привычку самостоятельно умываться, мыть руки с мылом перед едой, по мере загрязнения, после пользования туалетом.

Закреплять умение пользоваться расческой, носовым платком; при кашле и чихании отворачиваться, прикрывать рот и нос носовым платком.

Совершенствовать навыки аккуратного приема пищи: умение брать пищу понемногу, хорошо пережевывать, есть бесшумно, правильно пользоваться столовыми приборами (ложка, вилка), салфеткой, полоскать рот после еды.

Самообслуживание.

Совершенствовать умение самостоятельно одеваться, раздеваться. Приучать аккуратно складывать и вешать одежду, с помощью взрослого приводить ее в порядок (чистить, просушивать). Воспитывать стремление быть аккуратным, опрятным.

Приучать самостоятельно готовить свое рабочее место и убирать его после окончания занятий рисованием, лепкой, аппликацией (мыть баночки, кисти, протирать стол и т. д.)

Общественно-полезный труд.

Воспитывать у детей положительное отношение к труду, желание трудиться.

Формировать ответственное отношение к порученному заданию (умение и желание доводить дело до конца, стремление сделать его хорошо).

Воспитывать умение выполнять индивидуальные и коллективные поручения, понимать значение результатов своего труда для других; формировать умение договариваться с помощью воспитателя о распределении коллективной работы, заботиться о своевременном завершении совместного задания.

Поощрять инициативу в оказании помощи товарищам, взрослым. Приучать детей самостоятельно поддерживать порядок в групповой комнате и на участке детского сада: убирать на место строительный материал, игрушки; помогать воспитателю подклеивать книги, коробки.

Учить детей самостоятельно выполнять обязанности дежурных по столовой: аккуратно расставлять хлебницы, чашки с блюдами, глубокие тарелки, ставить салфетницы, раскладывать столовые приборы (ложки, вилки, ножи).

Труд в природе.

Поощрять желание детей ухаживать за растениями и животными; поливать растения, кормить рыб, мыть поилки, наливать в них воду, класть корм в кормушки (при участии воспитателя). В весенний, летний и осенний периоды привлекать детей к посильной работе на огороде и в цветнике (посев семян, полив, сбор урожая); в зимний период — к расчистке снега.

Приобщать детей к работе по выращиванию зелени для корма птицам в зимнее время; к подкормке зимующих птиц.

Формировать стремление помогать воспитателю приводить в порядок используемое в трудовой деятельности оборудование (очищать, просушивать, относить в отведенное место).

Уважение к труду взрослых.

Знакомить детей с профессиями близких людей, подчеркивая значимость их труда.

Формировать интерес к профессиям родителей.

### **Старшая группа (от 5 до 6 лет)**

Культурно-гигиенические навыки.

Формировать у детей привычку следить за чистотой тела, опрятностью одежды, прически; самостоятельно чистить зубы, умываться, по мере необходимости мыть руки, следить за чистотой ногтей; при кашле и чихании закрывать рот и нос платком.

Закреплять умение замечать и самостоятельно устранять беспорядок в своем внешнем виде.

Совершенствовать культуру еды: умение правильно пользоваться столовыми приборами (вилкой, ножом); есть аккуратно, бесшумно, сохраняя правильную осанку за столом; обращаться с просьбой, благодарить.

Самообслуживание.

Закреплять умение быстро, аккуратно одеваться и раздеваться, соблюдать порядок в своем шкафу (раскладывать одежду в определенные места), опрятно заправлять постель.

Воспитывать умение самостоятельно и своевременно готовить материалы и пособия к занятию, учить самостоятельно раскладывать подготовленные воспитателем материалы для занятий, убирать их, мыть кисточки, розетки для красок, палитру, протирать столы.

Общественно-полезный труд.

Воспитывать у детей положительное отношение к труду, желание выполнять посильные трудовые поручения. Разъяснять детям значимость их труда.

Воспитывать желание участвовать в совместной трудовой деятельности.

Формировать необходимые умения и навыки в разных видах труда.

Воспитывать самостоятельность и ответственность, умение доводить начатое дело до конца.

Развивать творчество и инициативу при выполнении различных видов труда.

Знакомить детей с наиболее экономными приемами работы.

Воспитывать культуру трудовой деятельности, бережное отношение к материалам и инструментам.

Учить оценивать результат своей работы (с помощью взрослого).

Воспитывать дружеские взаимоотношения между детьми; привычку играть, трудиться, заниматься сообща. Развивать желание помогать друг другу.

Формировать у детей предпосылки (элементы) учебной деятельности.

Продолжать развивать внимание, умение понимать поставленную задачу (что нужно делать), способы ее достижения (как делать); воспитывать усидчивость; учить проявлять настойчивость, целеустремленность в достижении конечного результата.

Продолжать учить детей помогать взрослым поддерживать порядок в группе: протирать игрушки, строительный материал и т. п.

Формировать умение наводить порядок на участке детского сада (подметать и очищать дорожки от мусора, зимой — от снега, поливать песок в песочнице и пр.).

Приучать добросовестно выполнять обязанности дежурных по столовой: сервировать стол, приводить его в порядок после еды.

Труд в природе.

Поощрять желание выполнять различные поручения, связанные с уходом за животными и растениями в уголке природы; обязанности дежурного в уголке природы (поливать комнатные растения, рыхлить почву и т. д.).

Привлекать детей к помощи взрослым и посильному труду в природе: осенью — к уборке овощей на огороде, сбору семян, пересаживанию цветущих растений из грунта в уголок природы; зимой — к сгребанию снега к стволам деревьев и кустарникам, выращиванию зеленого корма для птиц и животных (обитателей уголка природы), посадке корнеплодов, к созданию фигур и построек из снега; весной — к посеву семян овощей, цветов, высадке рассады; летом — к рыхлению почвы, поливке грядок и клумб.

Уважение к труду взрослых.

Расширять представления детей о труде взрослых, результатах труда, его общественной значимости.

Формировать бережное отношение к тому, что сделано руками человека.

Прививать детям чувство благодарности к людям за их труд.

### ***Подготовительная к школе группа (от 6 до 7 лет)***

Культурно-гигиенические навыки.

Воспитывать привычку быстро и правильно умываться, насухо вытираться, пользуясь индивидуальным полотенцем, правильно чистить зубы, полоскать рот после еды, пользоваться носовым платком и расческой.

Закреплять умения детей аккуратно пользоваться столовыми приборами; правильно вести себя за столом; обращаться с просьбой, благодарить.

Закреплять умение следить за чистотой одежды и обуви, замечать и устранять беспорядок в своем внешнем виде, тактично сообщать товарищу о необходимости что-то поправить в костюме, причёске.

Самообслуживание. Закреплять умение самостоятельно и быстро одеваться и раздеваться, складывать в шкаф одежду, ставить на место обувь, сушить при необходимости мокрые вещи, ухаживать за обувью (мыть, протирать, чистить).

Закреплять умение самостоятельно, быстро и аккуратно убирать за собой постель после сна.

Закреплять умение самостоятельно и своевременно готовить материалы и пособия к занятию, без напоминания убирать свое рабочее место.

Общественно-полезный труд.

Продолжать формировать трудовые умения и навыки, воспитывать трудолюбие.

Приучать детей старательно, аккуратно выполнять поручения, беречь материалы и предметы, убирать их на место после работы.

Воспитывать желание участвовать в совместной трудовой деятельности наравне со всеми, стремление быть полезными окружающим, радоваться результатам коллективного труда.

Развивать умение самостоятельно объединяться для совместной игры и труда, оказывать друг другу помощь. Закреплять умение планировать трудовую деятельность, отбирать необходимые материалы, делать несложные заготовки.

Продолжать учить детей поддерживать порядок в группе и на участке:

протирать и мыть игрушки, строительный материал, вместе с воспитателем ремонтировать книги, игрушки (в том числе книги и игрушки воспитанников младших групп детского сада).

Продолжать учить самостоятельно наводить порядок на участке детского сада: подметать и очищать дорожки от мусора, зимой — от снега, поливать песок в песочнице; украшать участок к праздникам.

Приучать детей добросовестно выполнять обязанности дежурных по столовой: полностью сервировать столы и вытирать их после еды, подметать пол.

Прививать интерес к учебной деятельности и желание учиться в школе.

Формировать навыки учебной деятельности (умение внимательно слушать воспитателя, действовать по предложенному им плану, а также самостоятельно планировать свои действия, выполнять поставленную задачу, правильно оценивать результаты своей деятельности).

Труд в природе.

Закреплять умение самостоятельно и ответственно выполнять обязанности дежурного в уголке природы: поливать комнатные растения, рыхлить почву, мыть кормушки, готовить корм для рыб, птиц, морских свинок и т. п.

Прививать детям интерес к труду в природе, привлекать их к посильному участию: осенью — к уборке овощей с огорода, сбору семян, выкапыванию луковиц, клубней цветов, перекапыванию грядок, пересаживанию цветущих растений из грунта в уголок природы; зимой — к сгребанию снега к стволам деревьев и кустарникам, выращиванию зеленого корма для птиц и животных (обитателей уголка природы), посадке корнеплодов, выращиванию с помощью воспитателя цветов к праздникам; весной — к перекапыванию

земли на огороде и в цветнике, к посеву семян (овощей, цветов), высадке рассады; летом — к участию в рыхлении почвы, прополке и окучивании, поливе грядок и клумб.

Уважение к труду взрослых.

Расширять представления о труде взрослых, о значении их труда для общества. Воспитывать уважение к людям труда.

Продолжать знакомить детей с профессиями, связанными со спецификой родного города (поселка).

Развивать интерес к различным профессиям, в частности к профессиям родителей и месту их работы.

*Формирование основ безопасности*

### ***Средняя группа (от 4 до 5 лет)***

Безопасное поведение в природе

Продолжать знакомить с многообразием животного и растительного мира, с явлениями неживой природы.

Формировать элементарные представления о способах взаимодействия с животными и растениями, о правилах поведения в природе.

Формировать понятия: «съедобное», «несъедобное», «лекарственные растения».

Знакомить с опасными насекомыми и ядовитыми растениями.

Безопасность на дорогах.

Развивать наблюдательность, умение ориентироваться в помещении и на участке детского сада, в ближайшей местности.

Продолжать знакомить с понятиями «улица», «дорога», «перекресток», «остановка общественного транспорта» и элементарными правилами поведения на улице.

Подводить детей к осознанию необходимости соблюдать правила дорожного движения.

Уточнять знания детей о назначении светофора и работе полицейского.

Знакомить с различными видами городского транспорта, особенностями их внешнего вида и назначения («Скорая помощь», «Пожарная», машина МЧС, «Полиция», трамвай, троллейбус, автобус).

Знакомить со знаками дорожного движения «Пешеходный переход», «Остановка общественного транспорта».

Формировать навыки культурного поведения в общественном транспорте.

Безопасность собственной жизнедеятельности.

Знакомить с правилами безопасного поведения во время игр.

Рассказывать о ситуациях, опасных для жизни и здоровья.

Знакомить с назначением, работой и правилами пользования бытовыми электроприборами (пылесос, электрочайник, утюг и др.).

Закреплять умение пользоваться столовыми приборами (вилка, нож), ножницами.

Знакомить с правилами езды на велосипеде.

Знакомить с правилами поведения с незнакомыми людьми.

Рассказывать детям о работе пожарных, причинах возникновения пожаров и правилах поведения при пожаре.

### ***Старшая группа (от 5 до 6 лет)***

Безопасное поведение в природе.

Формировать основы экологической культуры и безопасного поведения в природе.

Формировать понятия о том, что в природе все взаимосвязано, что человек не должен нарушать эту взаимосвязь, чтобы не навредить животному и растительному миру.

Знакомить с явлениями неживой природы (гроза, гром, молния, радуга), с правилами поведения при грозе.

Знакомить детей с правилами оказания первой помощи при ушибах и укусах насекомых.

Безопасность на дорогах.

Уточнять знания детей об элементах дороги (проезжая часть, пешеходный переход, тротуар), о движении транспорта, о работе светофора.



Знакомить с названиями ближайших к детскому саду улиц и улиц, на которых живут дети. Знакомить с правилами дорожного движения, правилами передвижения пешеходов и велосипедистов.

Продолжать знакомить с дорожными знаками: «Дети», «Остановка трамвая», «Остановка автобуса», «Пешеходный переход», «Пункт первой медицинской помощи», «Пункт питания», «Место стоянки», «Въезд запрещен», «Дорожные работы», «Велосипедная дорожка».

Безопасность собственной жизнедеятельности.

Закреплять основы безопасности жизнедеятельности человека.

Продолжать знакомить с правилами безопасного поведения во время игр в разное время года (купание в водоемах, катание на велосипеде, на санках, коньках, лыжах и др.).

Расширять знания об источниках опасности в быту (электроприборы, газовая плита, утюг и др.).

Закреплять навыки безопасного пользования бытовыми предметами.

Уточнять знания детей о работе пожарных, о причинах пожаров, об элементарных правилах поведения во время пожара.

Знакомить с работой службы спасения — МЧС.

Закреплять знания о том, что в случае необходимости взрослые звонят по телефонам «101», «102», «103».

Формировать умение обращаться за помощью к взрослым.

Учить называть свое имя, фамилию, возраст, домашний адрес, телефон.

#### ***Подготовительная к школе группа (от 6 до 7 лет)***

Безопасное поведение в природе.

Формировать основы экологической культуры.

Продолжать знакомить с правилами поведения на природе.

Знакомить с Красной книгой, с отдельными представителями животного и растительного мира, занесенными в нее.

Уточнять и расширять представления о таких явлениях природы, как гроза, гром, молния, радуга, ураган, знакомить с правилами поведения человека в этих условиях.

Безопасность на дорогах.

Систематизировать знания детей об устройстве улицы, о дорожном движении.

Знакомить с понятиями «площадь», «бульвар», «проспект».

Продолжать знакомить с дорожными знаками — предупреждающими, запрещающими и информационно-указательными.

Подводить детей к осознанию необходимости соблюдать правила дорожного движения.

Расширять представления детей о работе ГИБДД.

Воспитывать культуру поведения на улице и в общественном транспорте.

Развивать свободную ориентировку в пределах ближайшей к детскому саду местности.

Формировать умение находить дорогу из дома в детский сад на схеме местности.

Безопасность собственной жизнедеятельности.

Формировать у детей представления о том, что полезные и необходимые бытовые предметы при неумелом обращении могут причинить вред и стать причиной беды (электроприборы, газовая плита, инструменты и бытовые предметы).

Закреплять правила безопасного обращения с бытовыми предметами.

Закреплять правила безопасного поведения во время игр в разное время года (купание в водоемах, катание на велосипеде, катание на санках, коньках, лыжах и др.).

Подвести детей к пониманию необходимости соблюдать меры предосторожности, учить оценивать свои возможности по преодолению опасности.

Формировать у детей навыки поведения в ситуациях: «Один дома», «Потерялся», «Заблудился». Формировать умение обращаться за помощью к взрослым. Расширять знания детей о работе МЧС, пожарной службы, службы скорой помощи.

Уточнять знания о работе пожарных, правилах поведения при пожаре.

Закреплять знания о том, что в случае необходимости взрослые звонят по телефонам «101», «102», «103». Закреплять умение называть свое имя, фамилию, возраст, домашний адрес, телефон

### **Психолого-педагогические условия реализации содержания образовательной области «Социально-коммуникативное развитие»**

#### **Дошкольный возраст:**

**Задачами** образовательной деятельности являются **создание условий для:**

- развития положительного отношения ребенка к себе и другим людям;
- развития коммуникативной и социальной компетентности, в том числе информационно-социальной компетентности;
- развития игровой деятельности;
- развития компетентности в виртуальном поиске.

#### ***В сфере развития положительного отношения ребенка к себе и другим людям***

Взрослые:

- создают условия для формирования у ребенка положительного самоощущения – уверенности в своих возможностях, в том, что он хороший, его любят;
- способствуют развитию у ребенка чувства собственного достоинства, осознанию своих прав и свобод (иметь собственное мнение, выбирать друзей, игрушки, виды деятельности, иметь личные вещи, по собственному усмотрению использовать личное время);
- способствуют развитию положительного отношения ребенка к окружающим его людям: воспитывают уважение и терпимость к другим детям и взрослым, вне зависимости от их социального происхождения, расовой и национальной принадлежности, языка, вероисповедания, пола, возраста, личностного и поведенческого своеобразия; воспитывают уважение к чувству собственного достоинства других людей, их мнениям, желаниям, взглядам.

#### ***В сфере развития коммуникативной и социальной компетентности***

Уклад жизни и ценности семьи оказывают влияние на социально- коммуникативное развитие детей.

Взрослые:

- 1 - создают различные возможности для приобщения детей к ценностям сотрудничества с другими людьми, прежде всего реализуя принципы личностно- развивающего общения и содействия, предоставляя детям возможность принимать участие в различных событиях, планировать совместную работу. Это способствует развитию у детей чувства личной ответственности, ответственности за другого человека, чувства «общего дела», понимания необходимости согласовывать с партнерами по деятельности мнения и действия.
- 2 - помогают детям распознавать эмоциональные переживания и состояния окружающих, выражать собственные переживания.
- 3 - способствуют формированию у детей представлений о добре и зле, обсуждая с ними различные ситуации из жизни, из рассказов, сказок, обращая внимание на проявления щедрости, жадности, честности, лживости, злости, доброты и др., таким образом создавая условия освоения ребенком этических правил и норм поведения.
- 4 - предоставляют детям возможность выражать свои переживания, чувства, взгляды, убеждения и выбирать способы их выражения, исходя из имеющегося у них опыта. Эти возможности свободного самовыражения играют ключевую роль в развитии речи и коммуникативных способностей, расширяют словарный запас и умение логично и связно выражать свои мысли, развивают готовность принятия на себя ответственности в соответствии с уровнем развития. Интерес и внимание взрослых к многообразным проявлениям ребенка, его интересам и склонностям повышает его доверие к себе, веру в свои силы. Возможность внести свой вклад в общее дело и повлиять на ход событий, например, при участии в планировании, возможность выбора содержания и способов своей деятельности помогает детям со временем приобрести способность и готовность к

самостоятельности и участию в жизни общества, что характеризует взрослого человека современного общества, осознающего ответственность за себя и сообщество.

5 - способствуют развитию у детей социальных навыков: при возникновении конфликтных ситуаций не вмешиваются, позволяя детям решить конфликт самостоятельно и помогая им только в случае необходимости. В различных социальных ситуациях дети учатся договариваться, соблюдать очередность, устанавливать новые контакты.

6 - способствуют освоению детьми элементарных правил этикета и безопасного поведения дома, на улице.

7 - создают условия для развития бережного, ответственного отношения ребенка к окружающей природе, рукотворному миру, а также способствуют усвоению детьми правил безопасного поведения, прежде всего на своем собственном примере и примере других, сопровождая собственные действия и/или действия детей комментариями.

### ***В сфере развития игровой деятельности***

Взрослые:

1- создают условия для свободной игры детей, организуют и поощряют участие детей в сюжетно-ролевых, дидактических, развивающих компьютерных играх и других игровых формах; поддерживают творческую импровизацию в игре.

2 - используют дидактические игры и игровые приемы в разных видах деятельности и при выполнении режимных моментов.

### **Формы, приемы организации образовательного процесса по образовательной области «Социально-коммуникативное развитие»**

<b>Организованная деятельность</b>	<b>образовательная деятельность</b>	<b>Самостоятельная деятельность детей</b>	<b>Образовательная деятельность в семье</b>
<b>Занятия</b>	<b>Образовательная деятельность в ходе режимных моментов</b>		
Занятия Экскурсии Наблюдения Чтение художественной литературы Беседы Просмотр видеофильмов Дидактические игры Проблемные ситуации Объяснение Упражнения Рассматривание иллюстраций Викторины Моделирование	Индивидуальная работа Обучение Объяснение Напоминание Личный пример Похвала Наблюдение Специальные игры и упражнения Модели поведения в той или иной ситуации, Алгоритмы поведения: Рассматривание иллюстраций Праздники и развлечения	Игры со сверстниками – сюжетно-ролевые, дидактические, театрализованные, подвижные, хороводные, Самообслуживание Дежурство Совместное со сверстниками рассматривание иллюстраций Совместная со сверстниками продуктивная деятельность Экспериментирование	Экскурсии, путешествия Наблюдения Чтение Личный пример Беседа Объяснение Показ Напоминание Объяснение Совместный труд детей и взрослых Просмотр видеофильмов, диафильмов
Создание ситуаций, вызывающих желание трудиться и побуждающих детей к: – проявлению трудовых навыков, – оказанию помощи сверстнику и взрослому,			

<p>– проявлению заботливого отношения к природе. Трудовые поручения. Изготовление поделок из коробочек и природного материала и др.;</p> <p>- изготовление коллективных работ; - использование поделок в игре.</p>	
--	--

**Перечень программ, технологий и пособий для реализации содержания образовательной области «Социально-коммуникативное развитие»**

*Игровая деятельность:*

1. Губанова Н. Ф. Развитие игровой деятельности. Система работы в средней группе детского сада. — М.: Мозаика-Синтез, 2009-2010.
2. Губанова Н. Ф. Игровая деятельность в детском саду. — М.: Мозаика-Синтез, 2010.
3. Зацепина М. Б. Дни воинской славы. Патриотическое воспитание дошкольников. — М.: Мозаика-Синтез, 2008-2010.
4. Куцакова Л.В. Творим и мастерим М.: Издательский дом «Воспитание дошкольника» 2004г.
5. Михайленко И.Я., Короткова Н.А. Игра с правилами в дошкольном возрасте. М.: Сфера, 2008.
6. Михайленко И.Я., Короткова Н.А. Как играть с ребенком? М.: ТЦ Сфера, 2008.
7. Петрова В.И., Стульник Т.Д. Нравственное воспитание в детском саду. – М.: Мозаика-Синтез, 2010.
8. Петрова В.И., Стульник Т.Д. Этические беседы с детьми 4-7 лет. – М.: Мозаика-Синтез, 2010.
9. Реализуем ФГОС ДО: Обучение детей дошкольного возраста с ограниченными возможностями здоровья сюжетно-ролевой игре: Г.Н. Лаврова, Г.В.Яковлева, - Челябинск: Цицеро. 2015. – 241с.

*Социализация, развитие общения, нравственное воспитание:*

1. Барина Е.В. Уроки вежливости и доброты: Пособие по детскому этикету для воспитателей детских садов и школ раннего развития. Рн/Д.: Феникс, 2011
2. Буре Р.С. Воспитание у дошкольников социальных норм поведения в деятельности на занятиях. Социальное развитие ребенка: Спецкурс. / Под ред. О.Л. Зверевой. – М.: Айрис-Пресс, 2004.
3. Буре Р.С. и др. Дружные ребята. М.: Просвещение, 2002.
4. Дошкольникам о Москве и родной стране. /Алешина Н.В., Смирнова Т.В., Филиппова Т.Ю. – М.: Скрипторий 2003, 2011.
5. Есина Л.Д. Воспитание культуры поведения у старших дошкольников. М.: Скрипторий 2003, 2008.
6. Калашников Г.В. Гербы, символы: Челябинск и Челябинская область. Альбом демонстрационных картин. – СПб.: ДЕТСВО – ПРЕСС: 2007.- 96с.
7. Островская Е.Н. Главные правила поведения для воспитанных детей. М.: АСТ, 2007.
8. Соловьева Е.В. Наследие. Быль, и сказка... пособие по нравственному и патриотическому воспитанию детей дошкол. и мл. шк. возраста на основе традиционной отечественной культуры /Е.В. Соловьева, Л. И. Царенко. –М.: обруч, 2011. -144с.
9. Соловьева Е.В. Наследие. Быль, и сказка... пособие по нравственному и патриотическому воспитанию детей дошкол. и мл. шк. возраста на основе традиционной отечественной культуры /Е.В. Соловьева, Л. И. Царенко. –М.: обруч, 2011. -144с.

*Формирование основ безопасности*

1. Авдеева Н.Н., Князева О.Л., Стеркина Р.Б, Махнева М.Д. Безопасность на улицах и дорогах. Методическое пособие для работы с детьми подготовительных групп. М.: ООО «Издательство АСТ-ЛТД» 1997.
2. Как обеспечить безопасность дошкольников: Конспекты занятий по основам безопасности детей дошкольного возраста: Кн. для воспитателей детского сада. / К.Ю. Белая, В.Н. Зимонина, Л.А. Кондрыкинская и др. – 5-е изд. М.: Просвещение, 2005.

3. Лаврова Г.Н. Социально-личностное развитие детей дошкольного возраста: коррекц.-развивающая работа в ДОУ компенсирующего вида /Лаврова Г.Н. - М.: Гуманитарный изд. Центр ВЛАДОС, 2014. - 223с.
4. Правила безопасности для дошкольников: Наглядное пособие. М.: Айрис- Пресс, 2007.
5. Саулина Т. Ф. Три сигнала светофора. Ознакомление дошкольников с правилами дорожного движения. — М.: Мозаика-Синтез,2010.
6. Соломенникова О. А. Занятия по формированию элементарных экологических представлений в средней группе детского сада. — М.: Мозаика-Синтез, 2010.
7. Соломенникова О. А. Занятия по формированию элементарных экологических представлений в первой младшей группе детского сада. — М.: Мозаика-Синтез,2010.
8. Соломенникова О. А. Занятия по формированию элементарных экологических представлений во второй младшей группе детского сада. — М.: Мозаика-Синтез, 2010.
9. Соломенникова О. А. Экологическое воспитание в детском саду. - М.:Мозаика-Синтез,2010.

### ***Самообслуживание, самостоятельность, трудовое воспитание***

1. Куцакова Л.В. Нравственно-трудовое воспитание ребёнка - дошкольника. Пособие для педагогов. М.: Владос, 2003.
2. Куцакова Л.В. Конструирование и ручной труд в детском саду. Занятия с дошкольниками по конструированию и ручному труду: Программа и методические рекомендации: для работы с детьми 2-7 лет. М.: Совершенство,2008
3. Комарова Т.С., Куцакова Л.В, Л.Ю.Павлова. Трудовое воспитание в детском саду. Программа и методические рекомендации для работы с детьми 2-7 лет – М.: Мозаика-Синтез, 2005.
4. Лаврова Г.Н. Социально-личностное развитие детей дошкольного возраста: коррекц.-развивающая работа в ДОУ компенсирующего вида /Лаврова Г.Н. - М.: Гуманитарный изд. Центр ВЛАДОС, 2014. - 223с.

### **2.3.2 Познавательное развитие**

Предполагает развитие интересов детей, любознательности и познавательной мотивации; формирование познавательных действий, становление сознания; развитие воображения и творческой активности; формирование первичных представлений о себе, других людях, объектах окружающего мира, о свойствах и отношениях объектов окружающего мира (форме, цвете, размере, материале, звучании, ритме, темпе, количестве, числе, части и целом, пространстве и времени, движении и покое, причинах и следствиях и др.), о малой родине и Отечестве, представлений о социокультурных ценностях нашего народа, об отечественных традициях и праздниках, о планете Земля как общем доме людей, об особенностях её природы, многообразии стран и народов мира».

#### **Основные цели и задачи:**

1. *Формирование элементарных математических представлений*, первичных представлений об основных свойствах и отношениях объектов окружающего мира: форме, цвете, размере, количестве, числе, части и целом, пространстве и времени.
2. *Развитие познавательно-исследовательской деятельности*. Развитие познавательных интересов детей, расширение опыта ориентировки в окружающем, сенсорное развитие, развитие любознательности и познавательной мотивации; формирование познавательных действий, становление сознания; развитие воображения и творческой активности; формирование первичных представлений об объектах окружающего мира, о свойствах и отношениях объектов окружающего мира (форме, цвете, размере, материале, звучании, ритме, темпе, причинах и следствиях и др.). Развитие восприятия, внимания, памяти, наблюдательности, способности анализировать, сравнивать, выделять характерные, существенные признаки предметов и явлений окружающего мира; умения устанавливать простейшие связи между предметами и явлениями, делать простейшие обобщения.

3. *Ознакомление с предметным окружением.* Ознакомление с предметным миром (название, функция, назначение, свойства и качества предмета); восприятие предмета как творения человеческой мысли и результата труда. Формирование первичных представлений о многообразии предметного окружения; о том, что человек создает предметное окружение, изменяет и совершенствует его для себя и других людей, делая жизнь более удобной и комфортной. Развитие умения устанавливать причинно-следственные связи между миром предметов и природным миром. Формирование элементарных представлений о планете Земля как общем доме людей, о многообразии стран и народов мира.

4. *Ознакомление с социальным миром.* Ознакомление с окружающим социальным миром, расширение кругозора детей, формирование целостной картины мира. Формирование первичных представлений о малой родине и Отечестве, представлений о социокультурных ценностях нашего народа, об отечественных традициях и праздниках. Формирование гражданской принадлежности; воспитание любви к Родине, гордости за ее достижения, патриотических чувств.

5. *Ознакомление с миром природы.* Ознакомление с природой и природными явлениями. Развитие умения устанавливать причинно-следственные связи между природными явлениями. Формирование первичных представлений о природном многообразии планеты Земля. Формирование элементарных экологических представлений. Формирование понимания того, что человек — часть природы, что он должен беречь, охранять и защищать ее, что в природе все взаимосвязано, что жизнь человека на Земле во многом зависит от окружающей среды. Воспитание умения правильно вести себя в природе. Воспитание любви к природе, желания беречь ее.

#### **Содержание психолого-педагогической работы**

*Формирование элементарных математических представлений*

#### **Средняя группа (от 4 до 5 лет)**

Количество и счет.

Дать детям представление о том, что множество («много») может состоять из разных по качеству элементов: предметов разного цвета, размера, формы; учить сравнивать части множества, определяя их равенство или неравенство на основе составления пар предметов (не прибегая к счету).

Вводить в речь детей выражения: «Здесь много кружков, одни — красного цвета, а другие — синего; красных кружков больше, чем синих, а синих меньше, чем красных» или «красных и синих кружков поровну».

Учить считать до 5 (на основе наглядности), пользуясь правильными приемами счета: называть числительные по порядку; соотносить каждое числительное только с одним предметом пересчитываемой группы; относить последнее числительное ко всем пересчитанным предметам, например: «Один, два, три — всего три кружка». Сравнить две группы предметов, именуемые числами 1–2, 2–2, 2–3, 3–3, 3–4, 4–4, 4–5, 5–5.

Формировать представления о порядковом счете, учить правильно пользоваться количественными и порядковыми числительными, отвечать на вопросы «Сколько?», «Который по счету?», «На каком месте?».

Формировать представление о равенстве и неравенстве групп на основе счета: «Здесь один, два зайчика, а здесь одна, две, три елочки. Елочек больше, чем зайчиков; 3 больше, чем 2, а 2 меньше, чем 3».

Учить уравнивать неравные группы двумя способами, добавляя к меньшей группе один (недостающий) предмет или убирая из большей группы один (лишний) предмет («К 2 зайчикам добавили 1 зайчика, стало 3 зайчика и елочек тоже 3. Елочек и зайчиков поровну — 3 и 3» или: «Елочек больше (3), а зайчиков меньше (2).

Убрали 1 елочку, их стало тоже 2. Елочек и зайчиков стало поровну: 2 и 2»).

Отсчитывать предметы из большего количества; выкладывать, приносить определенное количество предметов в соответствии с образцом или заданным числом в пределах 5

(отсчитай 4 петушка, принеси 3 зайчика). На основе счета устанавливать равенство (неравенство) групп предметов в ситуациях, когда предметы в группах расположены на разном расстоянии друг от друга, когда они отличаются по размерам, по форме расположения в пространстве.

Величина.

Совершенствовать умение сравнивать два предмета по величине (длине, ширине, высоте), а также учить сравнивать два предмета по толщине путем непосредственного наложения или приложения их друг к другу; отражать результаты сравнения в речи, используя прилагательные (длиннее — короче, шире — уже, выше — ниже, толще — тоньше или равные (одинаковые) по длине, ширине, высоте, толщине).

Учить сравнивать предметы по двум признакам величины (красная лента длиннее и шире зеленой, желтый шарфик короче и уже синего). Устанавливать размерные отношения между 3–5 предметами разной длины (ширины, высоты), толщины, располагать их в определенной последовательности — в порядке убывания или нарастания величины. Вводить в активную речь детей понятия, обозначающие размерные отношения предметов (эта (красная) башенка — самая высокая, эта (оранжевая) — пониже, эта (розовая) — еще ниже, а эта (желтая) — самая низкая» и т. д.).

Форма.

Развивать представление детей о геометрических фигурах: круге, квадрате, треугольнике, а также шаре, кубе.

Учить выделять особые признаки фигур с помощью зрительного и осязательно-двигательного анализаторов (наличие или отсутствие углов, устойчивость, подвижность и др.).

Познакомить детей с прямоугольником, сравнивая его с кругом, квадратом, треугольником.

Учить различать и называть прямоугольник, его элементы: углы и стороны.

Формировать представление о том, что фигуры могут быть разных размеров:

большой — маленький куб (шар, круг, квадрат, треугольник, прямоугольник).

Учить соотносить форму предметов с известными геометрическими фигурами: тарелка — круг, платок — квадрат, мяч — шар, окно, дверь — прямоугольник и др.

Ориентировка в пространстве.

Развивать умения определять пространственные направления от себя, двигаться в заданном направлении (вперед — назад, направо — налево, вверх — вниз); обозначать словами положение предметов по отношению к себе (передо мной стол, справа от меня дверь, слева — окно, сзади на полках — игрушки).

Познакомить с пространственными отношениями: далеко — близко (дом стоит близко, а березка растет далеко).

Ориентировка во времени.

Расширять представления детей о частях суток, их характерных особенностях, последовательности (утро — день — вечер — ночь).

Объяснить значение слов: «вчера», «сегодня», «завтра».

### ***Старшая группа (от 5 до 6 лет)***

Количество и счет.

Учить создавать множества (группы предметов) из разных по качеству элементов (предметов разного цвета, размера, формы, назначения; звуков, движений); разбивать множества на части и воссоединять их; устанавливать отношения между целым множеством и каждой его частью, понимать, что множество больше части, а часть меньше целого множества; сравнивать разные части множества на основе счета и соотнесения элементов (предметов) один к одному; определять большую (меньшую) часть множества или их равенство.

Учить считать до 10; последовательно знакомить с образованием каждого числа в пределах от 5 до 10 (на наглядной основе).

Сравнивать рядом стоящие числа в пределах 10 на основе сравнения конкретных множеств; получать равенство из неравенства (неравенство из равенства), добавляя к меньшему количеству один предмет или убирая из большего количества один предмет («7 меньше 8, если к 7 добавить один предмет, будет 8, поровну», «8 больше 7; если из 8 предметов убрать один, то станет по 7, поровну»).

Формировать умение понимать отношения рядом стоящих чисел ( $5 < 6$  на 1,  $6 > 5$  на 1). Отсчитывать предметы из большого количества по образцу и заданному числу (в пределах 10).

Совершенствовать умение считать в прямом и обратном порядке (в пределах 10).

Считать предметы на ощупь, считать и воспроизводить количество звуков, движений по образцу и заданному числу (в пределах 10).

Познакомить с цифрами от 0 до 9. Познакомить с порядковым счетом в пределах 10, учить различать вопросы «Сколько?», «Который?» («Какой?») и правильно отвечать на них.

Продолжать формировать представление о равенстве: определять равное количество в группах, состоящих из разных предметов; правильно обобщать числовые значения на основе счета и сравнения групп (здесь 5 петушков, 5 матрешек, 5 машин — всех игрушек поровну — по 5).

Упражнять детей в понимании того, что число не зависит от величины предметов, расстояния между предметами, формы, их расположения, а также направления счета (справа налево, слева направо, с любого предмета).

Познакомить с количественным составом числа из единиц в пределах 5 на конкретном материале: 5 — это один, еще один, еще один, еще один и еще один.

Величина.

Учить устанавливать размерные отношения между 5–10 предметами разной длины (высоты, ширины) или толщины: систематизировать предметы, располагая их в возрастающем (убывающем) порядке по величине; отражать в речи порядок расположения предметов и соотношение между ними по размеру: «Розовая лента — самая широкая, фиолетовая — немного уже, красная — еще уже, но она шире желтой, а зеленая уже желтой и всех остальных лент» и т. д.

Сравнивать два предмета по величине (длине, ширине, высоте) опосредованно — с помощью третьего (условной меры), равного одному из сравниваемых предметов.

Развивать глазомер, умение находить предметы длиннее (короче), выше (ниже), шире (уже), толще (тоньше) образца и равные ему.

Формировать понятие о том, что предмет (лист бумаги, лента, круг, квадрат и др.) можно разделить на несколько равных частей (на две, четыре). Учить называть части, полученные от деления, сравнивать целое и части, понимать, что целый предмет больше каждой своей части, а часть меньше целого.

Форма.

Познакомить детей с овалом на основе сравнения его с кругом и прямоугольником. Дать представление о четырехугольнике: подвести к пониманию того, что квадрат и прямоугольник являются разновидностями четырехугольника.

Развивать у детей геометрическую зоркость: умение анализировать и сравнивать предметы по форме, находить в ближайшем окружении предметы одинаковой и разной формы: книги, картина, одеяла, крышки столов — прямоугольные, поднос и блюдо — овальные, тарелки — круглые и т. д.

Развивать представления о том, как из одной формы сделать другую.

Ориентировка в пространстве.

Совершенствовать умение ориентироваться в окружающем пространстве; понимать смысл пространственных отношений (вверху — внизу, впереди (спереди) — сзади (за), слева — справа, между, рядом с, около); двигаться в заданном направлении, меняя его по сигналу, а также в соответствии со знаками — указателями направления движения (вперед, назад, налево, направо и т. п.); определять свое местонахождение среди окружающих людей и



предметов: «Я стою между Олей и Таней, за Мишей, позади (сзади) Кати, перед Наташей, около Юры»; обозначать в речи взаимное расположение предметов: «Справа от куклы сидит заяц, а слева от куклы стоит лошадка, сзади — мишка, а впереди — машина».

Учить ориентироваться на листе бумаги (справа — слева, вверх — вниз, в середине, в углу).

Ориентировка во времени.

Дать детям представление о том, что утро, вечер, день и ночь составляют сутки.

Учить на конкретных примерах устанавливать последовательность различных событий: что было раньше (сначала), что позже (потом), определять, какой день сегодня, какой был вчера, какой будет завтра.

### ***Подготовительная к школе группа (от 6 до 7 лет)***

Количество и счет.

Развивать общие представления о множестве: умение формировать множества по заданным основаниям, видеть составные части множества, в которых предметы отличаются определенными признаками.

Упражнять в объединении, дополнении множеств, удалении из множества части или отдельных его частей.

Устанавливать отношения между отдельными частями множества, а также целым множеством и каждой его частью на основе счета, составления пар предметов или соединения предметов стрелками.

Совершенствовать навыки количественного и порядкового счета в пределах 10. Познакомить со счетом в пределах 20 без операций над числами. Знакомить с числами второго десятка. Закреплять понимание отношений между числами натурального ряда (7 больше 6 на 1, а 6 меньше 7 на 1), умение увеличивать и уменьшать каждое число на 1 (в пределах 10).

Учить называть числа в прямом и обратном порядке (устный счет), последующее и предыдущее число к названному или обозначенному цифрой, определять пропущенное число.

Знакомить с составом чисел в пределах 10. Учить раскладывать число на два меньших и составлять из двух меньших большее (в пределах 10, на наглядной основе).

Познакомить с монетами достоинством 1, 5, 10 копеек, 1, 2, 5, 10 рублей (различение, набор и размен монет).

Учить на наглядной основе составлять и решать простые арифметические задачи на сложение (к большему прибавляется меньшее) и на вычитание (вычитаемое меньше остатка); при решении задач пользоваться знаками действий: плюс (+), минус (−) и знаком отношения равно (=).

Величина.

Учить считать по заданной мере, когда за единицу счета принимается не один, а несколько предметов или часть предмета.

Делить предмет на 2–8 и более равных частей путем сгибания предмета (бумаги, ткани и др.), а также используя условную меру; правильно обозначать части целого (половина, одна часть из двух (одна вторая), две части из четырех (две четвертых) и т. д.); устанавливать соотношение целого и части, размера частей; находить части целого и целое по известным частям.

Формировать у детей первоначальные измерительные умения. Учить измерять длину, ширину, высоту предметов (отрезки прямых линий) с помощью условной меры (бумаги в клетку).

Учить детей измерять объем жидких и сыпучих веществ с помощью условной меры.

Дать представления о весе предметов и способах его измерения.

Сравнивать вес предметов (тяжелее — легче) путем взвешивания их на ладонях.

Познакомить с весами.

Развивать представление о том, что результат измерения (длины, веса, объема предметов) зависит от величины условной меры.

Форма.

Уточнить знание известных геометрических фигур, их элементов (вершины, углы, стороны) и некоторых их свойств.

Дать представление о многоугольнике (на примере треугольника и четырехугольника), о прямой линии, отрезке прямой.

Учить распознавать фигуры независимо от их пространственного положения, изображать, располагать на плоскости, упорядочивать по размерам, классифицировать, группировать по цвету, форме, размерам.

Моделировать геометрические фигуры; составлять из нескольких треугольников один многоугольник, из нескольких маленьких квадратов — один большой прямоугольник; из частей круга — круг, из четырех отрезков — четырехугольник, из двух коротких отрезков — один длинный и т. д.; конструировать фигуры по словесному описанию и перечислению их характерных свойств; составлять тематические композиции из фигур по собственному замыслу.

Анализировать форму предметов в целом и отдельных их частей; воссоздавать сложные по форме предметы из отдельных частей по контурным образцам, по описанию, представлению.

Ориентировка в пространстве.

Учить ориентироваться на ограниченной территории (лист бумаги, учебная доска, страница тетради, книги и т. д.); располагать предметы и их изображения в указанном направлении, отражать в речи их пространственное расположение (вверху, внизу, выше, ниже, слева, справа, левее, правее, в левом верхнем (правом нижнем) углу, перед, за, между, рядом и др.).

Познакомить с планом, схемой, маршрутом, картой.

Развивать способность к моделированию пространственных отношений между объектами в виде рисунка, плана, схемы.

Учить «читать» простейшую графическую информацию, обозначающую пространственные отношения объектов и направление их движения в пространстве: слева направо, справа налево, снизу-вверх, сверху вниз; самостоятельно передвигаться в пространстве, ориентируясь на условные обозначения (знаки и символы).

Ориентировка во времени.

Дать детям элементарные представления о времени: его текучести, периодичности, необратимости, последовательности всех дней недели, месяцев, времен года. Определения не даются.

Учить пользоваться в речи понятиями: «сначала», «потом», «до», «после», «раньше», «позже», «в одно и то же время».

Развивать «чувство времени», умение беречь время, регулировать свою деятельность в соответствии со временем; различать длительность отдельных временных интервалов (1 минута, 10 минут, 1 час).

Учить определять время по часам с точностью до 1 часа.

Развитие познавательно-исследовательской деятельности

### **Средняя группа (от 4 до 5 лет)**

#### Познавательно-исследовательская деятельность.

Продолжать знакомить детей с обобщенными способами исследования разных объектов с помощью специально разработанных систем сенсорных эталонов, помогать осваивать перцептивные действия. Формировать умение получать сведения о новом объекте в процессе его практического исследования.

Формировать умение выполнять ряд последовательных действий в соответствии с задачей и предлагаемым алгоритмом деятельности. Учить понимать и использовать в познавательно-исследовательской деятельности модели, предложенные взрослым.

### Сенсорное развитие.

Продолжать работу по сенсорному развитию в разных видах деятельности.

Обогащать сенсорный опыт, знакомя детей с широким кругом предметов и объектов, с новыми способами их обследования.

Закреплять полученные ранее навыки обследования предметов и объектов.

Совершенствовать восприятие детей путем активного использования всех органов чувств (осязание, зрение, слух, вкус, обоняние).

Обогащать чувственный опыт и умение фиксировать полученные впечатления в речи.

Продолжать знакомить с геометрическими фигурами (круг, треугольник, квадрат, прямоугольник, овал), с цветами (красный, синий, зеленый, желтый, оранжевый, фиолетовый, белый, серый).

Развивать осязание. Знакомить с различными материалами на ощупь, путем прикосновения, поглаживания (характеризуя ощущения: гладкое, холодное, пушистое, жесткое, колючее и др.).

Формировать образные представления на основе развития образного восприятия в процессе различных видов деятельности.

Развивать умение использовать эталоны как общепринятые свойства и качества предметов (цвет, форма, размер, вес и т. п.); подбирать предметы по 1–2 качествам (цвет, размер, материал и т. п.).

### Проектная деятельность.

Развивать первичные навыки в проектно-исследовательской деятельности, оказывать помощь в оформлении ее результатов и создании условий для их презентации сверстникам.

Привлекать родителей к участию в исследовательской деятельности детей.

### Дидактические игры.

Учить детей играм, направленным на закрепление представлений о свойствах предметов, совершенствуя умение сравнивать предметы по внешним признакам, группировать; составлять целое из частей (кубики, мозаика, пазлы).

Совершенствовать тактильные, слуховые, вкусовые ощущения детей («Определи на ощупь (по вкусу, по звучанию)»). Развивать наблюдательность и внимание («Что изменилось?», «У кого колечко?»).

Помогать детям осваивать правила простейших настольно-печатных игр («Домино», «Лото»).

### **Старшая группа (от 5 до 6 лет)**

#### Познавательно-исследовательская деятельность.

Закреплять умение использовать обобщенные способы обследования объектов с помощью специально разработанной системы сенсорных эталонов, перцептивных действий.

Побуждать устанавливать функциональные связи и отношения между системами объектов и явлений, применяя различные средства познавательных действий. Способствовать самостоятельному использованию действий экспериментального характера для выявления скрытых свойств. Закреплять умение получать информацию о новом объекте в процессе его исследования.

Развивать умение детей действовать в соответствии с предлагаемым алгоритмом.

Формировать умение определять алгоритм собственной деятельности; с помощью взрослого составлять модели и использовать их в познавательно-исследовательской деятельности.

#### Сенсорное развитие

Развивать восприятие, умение выделять разнообразные свойства и отношения предметов (цвет, форма, величина, расположение в пространстве и т. п.), включая органы чувств: зрение, слух, осязание, обоняние, вкус.

Продолжать знакомить с цветами спектра: красный, оранжевый, желтый, зеленый, голубой, синий, фиолетовый (хроматические) и белый, серый и черный (ахроматические).

Учить различать цвета по светлоте и насыщенности, правильно называть их.  
Показать детям особенности расположения цветовых тонов в спектре.  
Продолжать знакомить с различными геометрическими фигурами, учить использовать в качестве эталонов плоскостные и объемные формы.  
Формировать умение обследовать предметы разной формы; при обследовании включать движения рук по предмету.  
Расширять представления о фактуре предметов (гладкий, пушистый, шероховатый и т. п.).  
Совершенствовать глазомер.  
Развивать познавательно-исследовательский интерес, показывая занимательные опыты, фокусы, привлекая к простейшим экспериментам.

#### Проектная деятельность.

Создавать условия для реализации детьми проектов трех типов: исследовательских, творческих и нормативных.  
Развивать проектную деятельность исследовательского типа. Организовывать презентации проектов.  
Формировать у детей представления об авторстве проекта.  
Создавать условия для реализации проектной деятельности творческого типа.  
(Творческие проекты в этом возрасте носят индивидуальный характер.)  
Способствовать развитию проектной деятельности нормативного типа.  
(Нормативная проектная деятельность — это проектная деятельность, направленная на выработку детьми норм и правил поведения в детском коллективе.)

#### Дидактические игры.

Организовывать дидактические игры, объединяя детей в подгруппы по 2–4 человека; учить выполнять правила игры.  
Развивать в играх память, внимание, воображение, мышление, речь, сенсорные способности детей.  
Учить сравнивать предметы, подмечать незначительные различия в их признаках (цвет, форма, величина, материал), объединять предметы по общим признакам, составлять из части целое (складные кубики, мозаика, пазлы), определять изменения в расположении предметов (впереди, сзади, направо, налево, под, над, посередине, сбоку).  
Формировать желание действовать с разнообразными дидактическими играми и игрушками (народными, электронными, компьютерными и др.).  
Побуждать детей к самостоятельности в игре, вызывая у них эмоционально-положительный отклик на игровое действие.  
Учить подчиняться правилам в групповых играх. Воспитывать творческую самостоятельность.  
Формировать такие качества, как дружелюбие, дисциплинированность.  
Воспитывать культуру честного соперничества в играх-соревнованиях.

### **Подготовительная к школе группа (от 6 до 7 лет)**

#### Познавательно-исследовательская деятельность.

Совершенствовать характер и содержание обобщенных способов исследования объектов с помощью специально созданной системы сенсорных эталонов и перцептивных действий, осуществлять их оптимальный выбор в соответствии с познавательной задачей.  
Создавать условия для самостоятельного установления связей и отношений между системами объектов и явлений с применением различных средств.  
Совершенствовать характер действий экспериментального характера, направленных на выявление скрытых свойств объектов.  
Совершенствовать умение определять способ получения необходимой информации в соответствии с условиями и целями деятельности.  
Развивать умение самостоятельно действовать в соответствии с предлагаемым алгоритмом; ставить цель, составлять соответствующий собственный алгоритм; обнаруживать несоответствие результата и цели; корректировать свою деятельность.

Учить детей самостоятельно составлять модели и использовать их в познавательно-исследовательской деятельности.

#### Сенсорное развитие.

Развивать зрение, слух, обоняние, осязание, вкус, сенсомоторные способности.

Совершенствовать координацию руки и глаза; развивать мелкую моторику рук в разнообразных видах деятельности.

Развивать умение созерцать предметы, явления (всматриваться, вслушиваться), направляя внимание на более тонкое различие их качеств.

Учить выделять в процессе восприятия несколько качеств предметов; сравнивать предметы по форме, величине, строению, положению в пространстве, цвету; выделять характерные детали, красивые сочетания цветов и оттенков, различные звуки (музыкальные, природные и др.).

Развивать умение классифицировать предметы по общим качествам (форме, величине, строению, цвету).

Закреплять знания детей о хроматических и ахроматических цветах.

#### Проектная деятельность.

Развивать проектную деятельность всех типов (исследовательскую, творческую, нормативную).

В исследовательской проектной деятельности формировать умение уделять внимание анализу эффективности источников информации.

Поощрять обсуждение проекта в кругу сверстников.

Содействовать творческой проектной деятельности индивидуального и группового характера.

В работе над нормативными проектами поощрять обсуждение детьми соответствующих этим проектам ситуаций и отрицательных последствий, которые могут возникнуть при нарушении установленных норм.

Помогать детям в символическом отображении ситуации, проживании ее основных смыслов и выражении их в образной форме.

#### Дидактические игры.

Продолжать учить детей играть в различные дидактические игры (лото, мозаика, бирюльки и др.).

Развивать умение организовывать игры, исполнять роль ведущего.

Учить согласовывать свои действия с действиями ведущего и других участников игры.

Развивать в игре сообразительность, умение самостоятельно решать поставленную задачу.

Привлекать детей к созданию некоторых дидактических игр («Шумелки», «Шуршалки» и т. д.).

Развивать и закреплять сенсорные способности.

Содействовать проявлению и развитию в игре необходимых для подготовки к школе качеств: произвольного поведения, ассоциативно-образного и логического мышления, воображения, познавательной активности.

Ознакомление с предметным окружением

#### **Средняя группа (от 4 до 5 лет)**

Создавать условия для расширения представлений детей об объектах окружающего мира.

Рассказывать о предметах, необходимых детям в разных видах деятельности (игре, труде, рисовании, аппликации и т. д.).

Расширять знания детей об общественном транспорте (автобус, поезд, самолет, теплоход).

Продолжать знакомить детей с признаками предметов, побуждать определять их цвет, форму, величину, вес.

Рассказывать о материалах (стекло, металл, резина, кожа, пластмасса), из которых сделаны предметы, об их свойствах и качествах. Объяснять целесообразность

изготовления предмета из определенного материала (корпус машин — из металла, шины — из резины и т. п.).

Формировать элементарные представления об изменении видов человеческого труда и быта на примере истории игрушки и предметов обихода.

#### **Старшая группа (от 5 до 6 лет)**

Продолжать обогащать представления детей о мире предметов. Объяснять назначение незнакомых предметов. Формировать представление о предметах, облегчающих труд человека в быту (кофемолка, миксер, мясорубка и др.), создающих комфорт (бра, картины, ковер и т. п.). Объяснять, что прочность и долговечность зависят от свойств и качеств материала, из которого сделан предмет.

Развивать умение самостоятельно определять материалы, из которых изготовлены предметы, характеризовать свойства и качества предметов: структуру и температуру поверхности, твердость – мягкость, хрупкость – прочность, блеск, звонкость.

Побуждать сравнивать предметы (по назначению, цвету, форме, материалу), классифицировать их (посуда – фарфоровая, стеклянная, керамическая, пластмассовая).

Рассказывать о том, что любая вещь создана трудом многих людей («Откуда пришел стол?», «Как получилась книжка?» и т. п.). Предметы имеют прошлое, настоящее и будущее.

#### **Подготовительная к школе группа (от 6 до 7 лет)**

Продолжать расширять и уточнять представления детей о предметном мире.

Обогащать представления о видах транспорта (наземный, подземный, воздушный, водный).

Формировать представления о предметах, облегчающих труд людей на производстве (компьютер, роботы, станки и т. д.); об объектах, создающих комфорт и уют в помещении и на улице.

Побуждать детей к пониманию того, что человек изменяет предметы, совершенствует их для себя и других людей, делая жизнь более удобной и комфортной.

Расширять представления детей об истории создания предметов. Вызывать чувство восхищения совершенством рукотворных предметов и объектов природы.

Формировать понимание того, что не дала человеку природа, он создал себе сам (нет крыльев, он создал самолет; нет огромного роста, он создал кран, лестницу и т. п.).

Способствовать восприятию предметного окружения как творения человеческой мысли.

Углублять представления о существенных характеристиках предметов, о свойствах и качествах различных материалов. Рассказывать, что материалы добывают и производят (дерево, металл, ткань) и подводить к пониманию роли взрослого человека.

Побуждать применять разнообразные способы обследования предметов (наложение, приложение, сравнение по количеству и т. д.).

Ознакомление с социальным миром

#### **Средняя группа (от 4 до 5 лет)**

Расширять представления о правилах поведения в общественных местах.

Расширять знания детей об общественном транспорте (автобус, поезд, самолет, теплоход).

Формировать первичные представления о школе. Продолжать знакомить с культурными явлениями (театром, цирком, зоопарком, вернисажем), их атрибутами, людьми, работающими в них, правилами поведения.

Рассказывать о самых красивых местах родного города (поселка), его достопримечательностях.

Дать детям доступные их пониманию представления о государственных праздниках.

Рассказывать о Российской армии, о воинах, которые охраняют нашу Родину (пограничники, моряки, летчики).

Дать элементарные представления о жизни и особенностях труда в городе и в сельской местности (с опорой на опыт детей).

Продолжать знакомить с различными профессиями (шофер, почтальон, продавец, врач и т. д.); расширять и обогащать представления о трудовых действиях, орудиях труда, результатах труда.

Познакомить детей с деньгами, возможностями их использования.

Продолжать воспитывать любовь к родному краю; рассказывать детям о самых красивых местах родного города (поселка), его достопримечательностях.

Дать детям доступные их пониманию представления о государственных праздниках.

Рассказывать о Российской армии, о воинах, которые охраняют нашу Родину (пограничники, моряки, летчики).

#### **Старшая группа (от 5 до 6 лет)**

Обогащать представления детей о профессиях.

Расширять представления об учебных заведениях (детский сад, школа, колледж, вуз), сферах человеческой деятельности (наука, искусство, производство, сельское хозяйство).

Продолжать знакомить с культурными явлениями (цирк, библиотека, музей и др.), их атрибутами, значением в жизни общества, связанными с ними профессиями, правилами поведения.

Продолжать знакомить с деньгами, их функциями (средство для оплаты труда, расчетов при покупках), бюджетом и возможностями семьи.

Формировать элементарные представления об истории человечества (Древний мир, Средние века, современное общество) через знакомство с произведениями искусства (живопись, скульптура, мифы и легенды народов мира), реконструкцию образа жизни людей разных времен (одежда, утварь, традиции и др.).

Рассказывать детям о профессиях воспитателя, учителя, врача, строителя, работников сельского хозяйства, транспорта, торговли, связи др.; о важности и значимости их труда; о том, что для облегчения труда используется разнообразная техника.

Рассказывать о личностных и деловых качествах человека-труженика.

Знакомить с трудом людей творческих профессий: художников, писателей, композиторов, мастеров народного декоративно-прикладного искусства; с результатами их труда (картинами, книгами, нотами, предметами декоративного искусства).

Прививать чувство благодарности к человеку за его труд.

Расширять представления о малой Родине. Рассказывать детям о достопримечательностях, культуре, традициях родного края; о замечательных людях, прославивших свой край.

Расширять представления детей о родной стране, о государственных праздниках (8 Марта, День защитника Отечества, День Победы, Новый год, день России и др.).

Воспитывать любовь к Родине.

Формировать представления о том, что Российская Федерация (Россия) — огромная, многонациональная страна.

Рассказывать детям о том, что Москва — главный город, столица нашей Родины.

Познакомить с флагом и гербом России, мелодией гимна.

Расширять представления детей о Российской армии.

Воспитывать уважение к защитникам отечества.

Рассказывать о трудной, но почетной обязанности защищать Родину, охранять ее спокойствие и безопасность; о том, как в годы войн храбро сражались и защищали нашу страну от врагов прадеды, деда, отцы. Приглашать в детский сад военных, ветеранов из числа близких родственников детей. Рассматривать с детьми картины, репродукции, альбомы с военной тематикой.

#### **Подготовительная к школе группа (от 6 до 7 лет)**

Продолжать знакомить с библиотеками, музеями.

Углублять представления детей о дальнейшем обучении, формировать элементарные знания о специфике школы, колледжа, вуза (по возможности посетить школу, познакомиться с учителями и учениками и т. д.).

Расширять осведомленность детей в сферах человеческой деятельности (наука, искусство, производство и сфера услуг, сельское хозяйство), представления об их значимости для жизни ребенка, его семьи, детского сада и общества в целом.

Через экспериментирование и практическую деятельность дать детям возможность познакомиться с элементами профессиональной деятельности в каждой из перечисленных областей (провести и объяснить простейшие эксперименты с водой, воздухом, магнитом; создать коллективное панно или рисунок, приготовить что-либо; помочь собрать на прогулку младшую группу; вырастить съедобное растение, ухаживать за домашними животными).

Продолжать расширять представления о людях разных профессий.

Представлять детям целостный взгляд на человека труда: ответственность, аккуратность, добросовестность, ручная умелость помогают создавать разные материальные и духовные ценности.

Расширять представления об элементах экономики (деньги, их история, значение для общества, бюджет семьи, разные уровни обеспеченности людей, необходимость помощи менее обеспеченным людям, благотворительность).

Расширять представления о родном крае.

Продолжать знакомить с достопримечательностями региона, в котором живут дети. Углублять и уточнять представления о Родине — России.

Поощрять интерес детей к событиям, происходящим в стране, воспитывать чувство гордости за ее достижения.

Закреплять знания о флаге, гербе и гимне России (гимн исполняется во время праздника или другого торжественного события; когда звучит гимн, все встают, а мужчины и мальчики снимают головные уборы).

Развивать представления о том, что Российская Федерация (Россия) — огромная, многонациональная страна.

Расширять представления о Москве — главном городе, столице России.

Расширять знания о государственных праздниках.

Рассказывать детям о Ю. А. Гагарине и других героях космоса.

Углублять знания о Российской армии.

Формировать элементарные представления об эволюции Земли (возникновение Земли, эволюция растительного и животного мира), месте человека в природном и социальном мире, происхождении и биологической обоснованности различных рас.

Формировать элементарные представления об истории человечества через знакомство с произведениями искусства (живопись, скульптура, мифы и легенды народов мира), игру и продуктивные виды деятельности.

Рассказывать детям о том, что Земля — наш общий дом, на Земле много разных стран; о том, как важно жить в мире со всеми народами, знать и уважать их культуру, обычаи и традиции.

Расширять представления о своей принадлежности к человеческому сообществу, о детстве ребят в других странах, о правах детей в мире (Декларация прав ребенка), об отечественных и международных организациях, занимающихся соблюдением прав ребенка (органы опеки, ЮНЕСКО и др.).

Формировать элементарные представления о свободе личности как достижении человечества.

Расширять представления о родном крае. Продолжать знакомить с достопримечательностями региона, в котором живут дети.

На основе расширения знаний об окружающем воспитывать патриотические и интернациональные чувства, любовь к Родине.

Углублять и уточнять представления о Родине — России.

Поощрять интерес детей к событиям, происходящим в стране, воспитывать чувство гордости за ее достижения.



Закреплять знания о флаге, гербе и гимне России (гимн исполняется во время праздника или другого торжественного события; когда звучит гимн, все встают, а мужчины и мальчики снимают головные уборы).

Развивать представления о том, что Российская Федерация (Россия) — огромная, многонациональная страна. Воспитывать уважение к людям разных национальностей и их обычаям.

Расширять представления о Москве — главном городе, столице России.

Расширять знания о государственных праздниках. Рассказывать детям о Ю. А. Гагарине и других героях космоса.

Углублять знания о Российской армии. Воспитывать уважение к защитникам Отечества, к памяти павших бойцов (возлагать с детьми цветы к обелискам, памятникам и т. д.).

Ознакомление с миром природы

### **Средняя группа (от 4 до 5 лет)**

Расширять представления детей о природе.

Знакомить с домашними животными, декоративными рыбками (с золотыми рыбками, кроме вуалехвоста и телескопа, карасем и др.), птицами (волнистые попугайчики, канарейки и др.).

Знакомить детей с представителями класса пресмыкающихся (ящерица, черепаха), их внешним видом и способами передвижения (у ящерицы продолговатое тело, у нее есть длинный хвост, который она может сбросить; ящерица очень быстро бегают).

Расширять представления детей о некоторых насекомых (муравей, бабочка, жук, божья коровка).

Расширять представления о фруктах (яблоко, груша, слива, персик и др.), овощах (помидор, огурец, морковь, свекла, лук и др.) и ягодах (малина, смородина, крыжовник и др.), грибах (маслята, опята, сыроежки и др.).

Закреплять знания детей о травянистых и комнатных растениях (бальзамин, фикус, хлорофитум, герань, бегония, примула и др.); знакомить со способами ухода за ними.

Учить узнавать и называть 3–4 вида деревьев (елка, сосна, береза, клен и др.).

В процессе опытнической деятельности расширять представления детей о свойствах песка, глины и камня.

Организовывать наблюдения за птицами, прилетающими на участок (ворона, голубь, синица, воробей, снегирь и др.), подкармливать их зимой.

Закреплять представления детей об условиях, необходимых для жизни людей, животных, растений (воздух, вода, питание и т. п.).

Учить детей замечать изменения в природе. Рассказывать об охране растений и животных.

*Сезонные наблюдения Осень.*

Учить детей замечать и называть изменения в природе: похолодало, осадки, ветер, листопад, созревают плоды и корнеплоды, птицы улетают на юг.

Устанавливать простейшие связи между явлениями живой и неживой природы (похолодало — исчезли бабочки, жуки; отцвели цветы и т. д.).

Привлекать к участию в сборе семян растений.

*Зима.*

Учить детей замечать изменения в природе, сравнивать осенний и зимний пейзажи.

Наблюдать за поведением птиц на улице и в уголке природы.

Рассматривать и сравнивать следы птиц на снегу. Оказывать помощь зимующим птицам, называть их.

Расширять представления детей о том, что в мороз вода превращается в лед, сосульки; лед и снег в теплом помещении тают.

Привлекать к участию в зимних забавах: катание с горки на санках, ходьба на лыжах, лепка поделок из снега.

*Весна.*

Учить детей узнавать и называть время года; выделять признаки весны: солнышко стало теплее, набухли почки на деревьях, появилась травка, распустились подснежники, появились насекомые.

Рассказывать детям о том, что весной зацветают многие комнатные растения.

Формировать представления детей о работах, проводимых в весенний период в саду и в огороде.

Учить наблюдать за посадкой и всходами семян.

Привлекать детей к работам в огороде и цветниках.

*Лето.*

Расширять представления детей о летних изменениях в природе: голубое чистое небо, ярко светит солнце, жара, люди легко одеты, загорают, купаются.

В процессе различных видов деятельности расширять представления детей о свойствах песка, воды, камней и глины.

Закреплять знания о том, что летом созревают многие фрукты, овощи, ягоды и грибы; у животных подрастают детеныши.

### **Старшая группа (от 5 до 6 лет)**

Расширять и уточнять представления детей о природе. Учить наблюдать, развивать любознательность.

Закреплять представления о растениях ближайшего окружения: деревьях, кустарниках и травянистых растениях. Познакомить с понятиями «лес», «луг» и «сад».

73

Продолжать знакомить с комнатными растениями.

Учить ухаживать за растениями. Рассказать о способах вегетативного размножения растений.

Расширять представления о домашних животных, их повадках, зависимости от человека.

Учить детей ухаживать за обитателями уголка природы.

Расширять представления детей о диких животных: где живут, как добывают пищу и готовятся к зимней спячке (еж зарывается в осенние листья, медведи зимуют в берлоге).

Расширять представления о птицах (на примере ласточки, скворца и др.).

Дать детям представления о пресмыкающихся (ящерица, черепаха и др.) и насекомых (пчела, комар, муха и др.).

Формировать представления о чередовании времен года, частей суток и их некоторых характеристиках.

Знакомить детей с многообразием родной природы; с растениями и животными различных климатических зон.

Показать, как человек в своей жизни использует воду, песок, глину, камни.

Использовать в процессе ознакомления с природой произведения художественной литературы, музыки, народные приметы.

Формировать представления о том, что человек — часть природы и что он должен беречь, охранять и защищать ее.

Учить укреплять свое здоровье в процессе общения с природой.

Учить устанавливать причинно-следственные связи между природными явлениями (сезон — растительность — труд людей).

Показать взаимодействие живой и неживой природы.

Рассказывать о значении солнца и воздуха в жизни человека, животных и растений.

*Сезонные наблюдения*

*Осень.*

Закреплять представления о том, как похолодание и сокращение продолжительности дня изменяют жизнь растений, животных и человека.

Знакомить детей с тем, как некоторые животные готовятся к зиме (лягушки, ящерицы, черепахи, ежи, медведи впадают в спячку, зайцы линяют, некоторые птицы (гуси, утки, журавли) улетают в теплые края).

### *Зима.*

Расширять и обогащать знания детей об особенностях зимней природы (холода, заморозки, снегопады, сильные ветры), особенностях деятельности людей в городе, на селе.

Познакомить с таким природным явлением, как туман.

### *Весна.*

Расширять и обогащать знания детей о весенних изменениях в природе: тает снег, разливаются реки, прилетают птицы, травка и цветы быстрее появляются на солнечной стороне, чем в тени.

Наблюдать гнездование птиц (ворон и др.).

### *Лето.*

Расширять и обогащать представления о влиянии тепла, солнечного света на жизнь людей, животных и растений (природа «расцветает», много ягод, фруктов, овощей; много корма для зверей, птиц и их детенышей).

Дать представления о съедобных и несъедобных грибах (съедобные — маслята, опята, лисички и т. п.; несъедобные — мухомор, ложный опенок).

### **Подготовительная к школе группа (от 6 до 7 лет)**

Расширять и уточнять представления детей о деревьях, кустарниках, травянистых растениях; растениях луга, сада, леса.

Конкретизировать представления детей об условиях жизни комнатных растений.

Знакомить со способами их вегетативного размножения (черенками, листьями, усами).

Продолжать учить детей устанавливать связи между состоянием растения и условиями окружающей среды.

Расширять представления о лекарственных растениях (подорожник, крапива и др.).

Расширять и систематизировать знания о домашних, зимующих и перелетных птицах; домашних животных и обитателях уголка природы.

Дать детям более полные представления о диких животных и особенностях их приспособления к окружающей среде.

Расширять знания детей о млекопитающих, земноводных и пресмыкающихся.

Расширять представления о насекомых.

Знакомить с особенностями их жизни (муравьи, пчелы, осы живут большими семьями, муравьи — в муравейниках, пчелы — в дуплах, ульях). Знакомить с некоторыми формами защиты земноводных и пресмыкающихся от врагов (например, уж отпугивает врагов шипением и т. п.).

Учить различать по внешнему виду и правильно называть бабочек (капустница, крапивница, павлиний глаз и др.) и жуков (божья коровка, жужелица и др.). Учить сравнивать насекомых по способу передвижения (летают, прыгают, ползают).

Развивать интерес к родному краю. Воспитывать уважение к труду сельских жителей (земледельцев, механизаторов, лесничих и др.).

Учить обобщать и систематизировать представления о временах года.

Формировать представления о переходе веществ из твердого состояния в жидкое и наоборот. Наблюдать такие явления природы, как иней, град, туман, дождь.

Закреплять умение передавать свое отношение к природе в рассказах и продуктивных видах деятельности. Объяснить, что в природе все взаимосвязано.

Учить устанавливать причинно-следственные связи между природными явлениями (если исчезнут насекомые — опылители растений, то растения не дадут семян и др.).

Подвести детей к пониманию того, что жизнь человека на Земле во многом зависит от окружающей среды: чистый воздух, вода, лес, почва благоприятно сказываются на здоровье и жизни человека.

Закреплять умение правильно вести себя в природе (любоваться красотой природы, наблюдать за растениями и животными, не нанося им вред).

Оформлять альбомы о временах года: подбирать картинки, фотографии, детские рисунки и рассказы.

#### *Сезонные наблюдения*

##### *Осень.*

Закреплять знания детей о том, что сентябрь — первый осенний месяц. Учить замечать приметы осени (похолодало; земля от заморозков стала твердой; заледенели лужи; листопад; иней на почве).

Показать обрезку кустарников, рассказать, для чего это делают. Привлекать к высаживанию садовых растений (настурция, астры) в горшки. Учить собирать природный материал (семена, шишки, желуди, листья) для изготовления поделок.

##### *Зима.*

Обогащать представления детей о сезонных изменениях в природе (самые короткие дни и длинные ночи, холодно, мороз, гололед и т. д.).

Обращать внимание детей на то, что на некоторых деревьях долго сохраняются плоды (на рябине, ели и т. д.). Объяснить, что это корм для птиц.

Учить определять свойства снега (холодный, пушистый, рассыпается, липкий и др.; из влажного, тяжелого снега лучше делать постройки).

Учить детей замечать, что в феврале погода меняется (то светит солнце, то дует ветер, то идет снег, на крышах домов появляются сосульки).

Рассказать, что 22 декабря — самый короткий день в году. Привлекать к посадке семян овса для птиц.

##### *Весна.*

Расширять представления дошкольников о весенних изменениях в природе (чаще светит солнце, зацветают подснежники; распускаются почки на деревьях и кустарниках, начинается ледоход; пробуждаются травяные лягушки, жабы, ящерицы; птицы выют гнезда; вылетают бабочки-крапивницы; появляются муравьи).

Познакомить с термометром (столбик с ртутью может быстро подниматься и опускаться, в зависимости от того, где он находится — в тени или на солнце).

Наблюдать, как высаживают, обрезают деревья и кустарники.

Учить замечать изменения в уголке природы (комнатные растения начинают давать новые листочки, зацветают и т. д.); пересаживать комнатные растения, в том числе способом черенкования.

Учить детей выращивать цветы (тюльпаны) к Международному женскому дню.

Знакомить детей с народными приметами: «Длинные сосульки — к долгой весне», «Если весной летит много паутины, лето будет жаркое» и т. п.

##### *Лето.*

Уточнять представления детей об изменениях, происходящих в природе (самые длинные дни и короткие ночи, тепло, жарко; бывают ливневые дожди, грозы, радуга).

Объяснить, что летом наиболее благоприятные условия для роста растений: растут, цветут и плодоносят.

Знакомить с народными приметами: «Радуга от дождя стоит долго — к ненастью, скоро исчезнет — к ясной погоде», «Вечером комары летают густым роем — быть теплу», «Появились опята — лето кончилось».

Рассказать о том, что 22 июня — день летнего солнцестояния (самый долгий день в году: с этого дня ночь удлинится, а день идет на убыль). Знакомить с трудом людей на полях, в садах и огородах.

Воспитывать желание помогать взрослым.

#### **Психолого-педагогические условия реализации содержания образовательной области «Познавательное развитие»**

##### **Дошкольный возраст**

В области познавательного развития ребенка основными задачами образовательной деятельности являются создание условий для развития:

- 1 – любознательности, познавательной активности, познавательных способностей детей;
- 2 – представлений в разных сферах знаний об окружающей действительности, в том числе о виртуальной среде, о возможностях и рисках Интернета.

*В сфере развития любознательности, познавательной активности, познавательных способностей*

Взрослые:

1 - создают насыщенную предметно-пространственную среду, стимулирующую познавательный интерес детей, исследовательскую активность, элементарное экспериментирование с различными веществами, предметами, материалами. Ребенок с самого раннего возраста проявляет исследовательскую активность и интерес к окружающим предметам и их свойствам, а в возрасте 3-5 лет уже обладает необходимыми предпосылками для того, чтобы открывать явления из естественнонаучной области, устанавливая и понимая простые причинные взаимосвязи «если... то...». Уже в своей повседневной жизни ребенок приобретает многообразный опыт соприкосновения с объектами природы – воздухом, водой, огнем, землей (почвой), светом, различными объектами живой и неживой природы и т. п.

Ему нравится наблюдать природные явления, исследовать их, экспериментировать с ними. Он строит гипотезы и собственные теории, объясняющие явления, знакомится с первичными закономерностями, делает попытки разобраться во взаимосвязях, присущих этой сфере.

Возможность свободных практических действий с разнообразными материалами, участие в элементарных опытах и экспериментах имеет большое значение для умственного и эмоционально-волевого развития ребенка, способствует построению целостной картины мира, оказывает стойкий долговременный эффект.

У ребенка формируется понимание, что окружающий мир полон загадок, тайн, которые еще предстоит разгадать. Таким образом, перед ребенком открывается познавательная перспектива дальнейшего изучения природы, мотивация расширять и углублять свои знания.

2 - организует познавательные игры, поощряет интерес детей к различным развивающим играм и занятиям, например, лото, шашкам, шахматам, конструированию и пр.

*В сфере развития представлений в разных сферах знаний об окружающей действительности*

Взрослые:

1 - создают возможности для развития у детей общих представлений об окружающем мире, о себе, других людях, в том числе общих представлений в естественнонаучной области, математике, экологии.

2 - читают книги, проводят беседы, экскурсии, организуют просмотр фильмов, иллюстраций познавательного содержания и предоставляют информацию в других формах.

3 - побуждают детей задавать вопросы, рассуждать, строить гипотезы относительно наблюдаемых явлений, событий.

4 - знакомят с социокультурным окружением (знакомство с названиями улиц, зданий, сооружений, организаций и их назначением, с транспортом, дорожным движением и правилами безопасности, с различными профессиями людей).

5 – организация непосредственного участия детей в жизни общества, в практических ситуациях, предоставляющих поводы и темы для дальнейшего обсуждения, что способствует усвоению детьми ценностей, норм и правил, принятых в обществе.

Широчайшие возможности для познавательного развития предоставляет свободная игра.

6 - создают условия для развития свободной игры, поддерживают игровые (ролевые) действия, при необходимости предлагают варианты развертывания сюжетов, в том числе связанных с историей и культурой, а также с правилами поведения и ролями людей в социуме.

7 – развивают математические способности. Участвуя в повседневной жизни, наблюдая за взрослыми, ребенок развивает математические способности и получает первоначальные представления о значении для человека счета, чисел.

Благодаря освоению математического содержания окружающего мира в дошкольном возрасте у большинства детей развиваются предпосылки успешного учения в школе и дальнейшего изучения математики на протяжении всей жизни. Для этого важно, чтобы освоение математического содержания на ранних ступенях образования сопровождалось позитивными эмоциями – радостью и удовольствием.

Предлагая детям математическое содержание, нужно также иметь в виду, что их индивидуальные возможности и предпочтения будут различными и поэтому освоение детьми математического содержания носит сугубо индивидуальный характер.

По завершении этапа дошкольного образования между детьми наблюдается большой разброс в знаниях, умениях и навыках, касающихся математического содержания.

В соответствии с принципом интеграции образовательных областей Программа предполагает взаимосвязь математического содержания с другими разделами Программы. Особенно тесно математическое развитие в раннем и дошкольном возрасте связано с социально-коммуникативным и речевым развитием.

Развитие математического мышления происходит и совершенствуется через речевую коммуникацию с другими детьми и взрослыми, включенную в контексте взаимодействия в конкретных ситуациях:

- систематически использовать ситуации повседневной жизни для математического развития, например, классифицировать предметы, явления, выявлять последовательности в процессе действий «сначала это, потом то...» (ход времени, развитие сюжета в сказках и историях, порядок выполнения деятельности и др.),
- способствовать формированию пространственного восприятия (спереди, сзади, рядом, справа, слева и др.) и т. п., осуществляя при этом речевое сопровождение.
- элементы математики содержатся и могут отрабатываться на занятиях музыкой и танцами, движением и спортом. На музыкальных занятиях при освоении ритма танца, при выполнении физических упражнений дети могут осваивать счет, развивать пространственную координацию.
- совместно с детьми осуществляется вербализация математических знаний, например, фразами «две ноги и две руки», «встать парами», «рассчитаться на первый второй», «в команде играем четвером»; «выполняем движения под музыку в такт: раз, два, три, раз, два, три»; «встаем в круг» и др.
- математические элементы могут возникать в рисунках детей (фигуры, узоры), при лепке, конструировании и др. видах детской творческой активности. Воспитатели обращают внимание месяцы, времена года, части суток.
- развивать первичные представления о детей на эти элементы, проговаривая их содержание и употребляя соответствующие слова - понятия (круглый, больше, меньше, спираль – о домике улитки, квадратный, треугольный – о рисунке дома с окнами и т. п.).
- развивать у детей способность ориентироваться в пространстве (право, лево, вперед, назад и т. п.);
- сравнивать, обобщать (различать, классифицировать) предметы;
- понимать последовательности, количества и величины;
- выявлять различные соотношения (например, больше – меньше, толще – тоньше, длиннее – короче, тяжелее – легче и др.);
- применять основные понятия, структурирующие время (например, до – после, вчера – сегодня – завтра, названия месяцев и дней);
- правильно называть дни недели, геометрических формах и признаках предметов и объектов (например, круглый, с углами, с таким-то количеством вершин и граней), о геометрических телах (например, куб, цилиндр, шар). У детей формируются представления об использовании слов, обозначающих числа. Они начинают считать

различные объекты (например, предметы, звуки и т. п.) до 10, 20 и далее, в зависимости от индивидуальных особенностей развития.

- развивать понимание соотношения предметов и обозначаящим это количество числовым символом между количеством; понимание того, что число является выражением количества, длины, веса, времени или денежной суммы;

понимание назначения цифр как способа кодировки и маркировки числа (например, номер телефона, почтовый индекс, номер маршрута автобуса).

- развивать умение применять такие понятия, как «больше, меньше, равно»; устанавливать соотношения (например, «как часто», «как много», «насколько больше») использовать в речи геометрические понятия (например, «треугольник, прямоугольник, квадрат, круг, куб, шар, цилиндр, точка, сторона, угол, площадь, вершина угла, грань»).

- развивать способность воспринимать «на глаз» небольшие множества до 6–10 объектов (например, при играх с использованием игровых костей или на пальцах рук).

- развивать способность применять математические знания и умения в практических ситуациях в повседневной жизни (например, чтобы положить в чашку с чаем две ложки сахара), в различных видах образовательной деятельности (например, чтобы разделить кубики поровну между участниками игры), в том числе в других образовательных областях.

Развитию математических представлений способствует наличие соответствующих математических материалов, подходящих для счета, сравнения, сортировки, выкладывания последовательностей и т. п.

### **Формы и приемы организации образовательного процесса по образовательной области «Познавательное развитие»**

Организованная образовательная деятельность		Самостоятельная деятельность детей	Образовательная деятельность в семье
Занятия	образовательная деятельность в ходе режимных моментов		
Показ Экскурсии, наблюдение Беседа Занятия Опыты, экспериментирование Игровые занятия с использованием полифункционального игрового оборудования Игровые упражнения Игры – дидактические, подвижные Проектная деятельность Продуктивная	Напоминание Объяснение Обследование Наблюдение Развивающие игры Игра-экспериментирование Проблемные ситуации Игровые упражнения Рассматривание чертежей и схем Моделирование Коллекционирование Проекты Интеллектуальные игры Тематическая	Игры – развивающие, подвижные, со строительным материалом Игры-экспериментирование Игры с использованием автодидактических материалов Моделирование Наблюдение Интегрированная детская деятельность: включение ребенком полученного сенсорного	Беседа Коллекционирование Просмотр видеофильмов Прогулки Домашнее экспериментирование Уход за животными и растениями Совместное конструктивное творчество Коллекционирование Интеллектуальные игры Чтение художественной

деятельность Проблемно- поисковые ситуации	прогулка Конкурсы Тематические выставки	опыта в его практическую деятельность предметную, продуктивную, игровую Опыты Труд в уголке природы Чтение художественной литературы	литературы
<p>Методы: наглядные (показ, образец, наблюдение, зрительно-перцептивное обследование предметов, зрительное соотнесение), практические (практическое примеривание, дидактические игры и упражнения, сюжетно-ролевые игры, продуктивные виды детской деятельности), словесные (инструкция, беседа, стихотворение, сказка, рассказ, сообщение, объяснение и др.).</p> <p>Приемы: сравнения, обобщения, противопоставления, аналогии, установление связей между явлениями и объектами природы, классификация и систематизация известных фактов, формулирование выводов в виде суждения и умозаключения.</p>			

**Перечень программ, технологий и пособий для реализации содержания образовательной области «Познавательное развитие»**

*Сенсорное развитие*

1. Альтхауз Д., Дум Э. Цвет-форма – количество. / Под ред. Юртайкина В.В.. –М.: Просвещение, 1984. – 64 с.
2. Дыбина О.В. Из чего сделаны предметы. Игры-занятия для дошкольников. М.: ТЦ Сфера, 2012.
3. Колесникова Е.В. Геометрические фигуры. Рабочая тетрадь для детей 5-7 лет/. – М.: Сфера, 2012.
4. Колесникова Е.В. Форма и цвет: Рабочая тетрадь с линейками- трафаретами. М.: ТЦ Сфера, 2012.

*Ознакомление с предметным окружением и социальным миром*

1. Гризик Т.И. Познаю мир. М.: Просвещение, 2004.
2. Дошкольникам о Москве и родной стране. /Алешина Н.В., Смирнова Т.В., Филиппова Т.Ю. – М.: Скрипторий 2003, 2011.
3. Дыбина О. Б. Занятия по ознакомлению с окружающим миром в средней группе детского сада. Конспекты занятий.— М.: Мозаика-Синтез, 2010.
4. Дыбина О. Б. Предметный мир как источник познания социальной действительности. — Самара, 1997.
5. Дыбина О. Б. Предметный мир как средство формирования творчества детей.-М., 2002.
6. Дыбина О. Б. Ребенок и окружающий мир. — М.: Мозаика- Синтез, 2010.
7. Дыбина О. Б. Что было до... Игры-путешествия в прошлое предметов. — М., 1999.
8. Калашников Г.В. Гербы, символы: Челябинск и Челябинская область. Альбом демонстрационных картин. – СПб.: ДЕТСВО – ПРЕСС: 2007.- 96с.
9. Программа воспитания и развития детей дошкольного возраста на идеях народной педагогики «Наш дом – Южный Урал»/ Е.С.Бабунова, Е.Г.Лопатина, В.И.Турченко.– Магнитогорск: МаГУ, 2003

*Ознакомление с миром природы*

3. Соломенникова О. А. Ознакомление с природой в детском саду. Средняя группа (4–5 лет).

*Формирование элементарных математических представлений*



1. Арапова-Пискарева Н. А. Формирование элементарных математических представлений. — М.: Мозаика-Синтез, 2010.
2. Помораева И. А., Позина В. А. Занятия по формированию элементарных математических представлений в средней группе детского сада: Планы занятий.- М.: Мозаика-Синтез, 2006-2010.
3. Помораева И. А., Позина В. А. Занятия по формированию элементарных математических представлений в старшей группе детского сада: Планы занятий.- М.: Мозаика-Синтез, 2010.

#### *Развитие познавательно-исследовательской деятельности*

1. Веракса Н.Е., Веракса А.Н. Проектная деятельность дошкольников. – М.: Мозаика-Синтез, 2010
2. Николаева С.Н. Воспитание начал экологической культуры в дошкольном детстве: методика работы с детьми подготовительной группы детского сада. – М.: Новая школа , 1995. – 160.

### **2.3.3 Речевое развитие**

Включает владение речью как средством общения и культуры; обогащение активного словаря; развитие связной, грамматически правильной диалогической и монологической речи; развитие речевого творчества; развитие звуковой и интонационной культуры речи, фонематического слуха; знакомство с книжной культурой, детской литературой, понимание на слух текстов различных жанров детской литературы; формирование звуковой аналитико-синтетической активности как предпосылки обучения грамоте.

#### **Основные цели и задачи:**

1. *Развитие речи.* Развитие свободного общения с взрослыми и детьми, овладение конструктивными способами и средствами взаимодействия с окружающими. Развитие всех компонентов устной речи детей: грамматического строя речи, связной речи — диалогической и монологической форм; формирование словаря, воспитание звуковой культуры речи. Практическое овладение воспитанниками нормами речи.

2. *Художественная литература.* Воспитание интереса и любви к чтению; развитие литературной речи. Воспитание желания и умения слушать художественные произведения, следить за развитием действия.

Содержание психолого-педагогической работы по данной образовательной области на соответствующий возраст планируется учителем-дефектологом в календарных и индивидуальных планах работы с воспитанниками группы.

#### **Содержание психолого-педагогической работы**

##### *Развитие речи*

##### ***Средняя группа (от 4 до 5 лет)***

##### Развивающая речевая среда.

Обсуждать с детьми информацию о предметах, явлениях, событиях, выходящих за пределы привычного им ближайшего окружения.

Выслушивать детей, уточнять их ответы, подсказывать слова, более точно отражающие особенность предмета, явления, состояния, поступка; помогать логично и понятно высказывать суждение.

Способствовать развитию любознательности.

Помогать детям доброжелательно общаться со сверстниками, подсказывать, как можно порадовать друга, поздравить его, как спокойно высказать свое недовольство его поступком, как извиниться.

##### Формирование словаря.

Пополнять и активизировать словарь детей на основе углубления знаний о ближайшем окружении.

Расширять представления о предметах, явлениях, событиях, не имевших места в их собственном опыте.

Активизировать употребление в речи названий предметов, их частей, материалов, из которых они изготовлены.

Учить использовать в речи наиболее употребительные прилагательные, глаголы, наречия, предлоги.

Вводить в словарь детей существительные, обозначающие профессии; глаголы, характеризующие трудовые действия.

Продолжать учить детей определять и называть местоположение предмета (слева, справа, рядом, около, между), время суток.

Помогать заменять часто используемые детьми указательные местоимения и наречия (там, туда, такой, этот) более точными выразительными словами; употреблять слова-антонимы (чистый — грязный, светло — темно).

Учить употреблять существительные с обобщающим значением (мебель, овощи, животные и т. п.).

#### Звуковая культура речи.

Закреплять правильное произношение гласных и согласных звуков, отрабатывать произношение свистящих, шипящих и сонорных (р, л) звуков.

Развивать артикуляционный аппарат.

Продолжать работу над дикцией: совершенствовать отчетливое произнесение слов и словосочетаний.

Развивать фонематический слух: учить различать на слух и называть слова, начинающиеся на определенный звук.

Совершенствовать интонационную выразительность речи.

#### Грамматический строй речи.

Продолжать формировать у детей умение согласовывать слова в предложении, правильно использовать предлоги в речи; образовывать форму множественного числа существительных, обозначающих детенышей животных (по аналогии), употреблять эти существительные в именительном и винительном падежах (лисята — лисят, медвежата — медвежат); правильно употреблять форму множественного числа родительного падежа существительных (вилок, яблок, туфель).

Напоминать правильные формы повелительного наклонения некоторых глаголов (Ляг! Лежи! Поезжай! Беги! и т. п.), несклоняемых существительных (пальто, пианино, кофе, какао).

Поощрять характерное для пятого года жизни словотворчество, тактично подсказывать общепринятый образец слова.

Побуждать детей активно употреблять в речи простейшие виды сложносочиненных и сложноподчиненных предложений.

#### Связная речь.

Совершенствовать диалогическую речь: учить участвовать в беседе, понятно для слушателей отвечать на вопросы и задавать их.

Учить детей рассказывать: описывать предмет, картину; упражнять в составлении рассказов по картине, созданной ребенком с использованием раздаточного дидактического материала.

Упражнять детей в умении пересказывать наиболее выразительные и динамичные отрывки из сказок.

#### ***Старшая группа (от 5 до 6 лет)***

##### Развивающая речевая среда.

Продолжать развивать речь как средство общения.

ребенка делиться с педагогом и другими детьми разнообразными представлениями детей о многообразии окружающего мира. Расширять представления детей о многообразии окружающего мира.

Предлагать для рассматривания изделия народных промыслов, мини-коллекции (открытки, марки, монеты, наборы игрушек, выполненных из определенного материала), иллюстрированные книги (в том числе знакомые сказки с рисунками разных художников),

открытки, фотографии с достопримечательностями родного края, Москвы, репродукции картин (в том числе из жизни дореволюционной России).

Поощрять попытки впечатлениями, уточнять источник полученной информации (телепередача, рассказ близкого человека, посещение выставки, детского спектакля и т. д.).

В повседневной жизни, в играх подсказывать детям формы выражения вежливости (попросить прощения, извиниться, поблагодарить, сделать комплимент).

Учить детей решать спорные вопросы и улаживать конфликты с помощью речи: убеждать, доказывать, объяснять.

Формирование словаря.

Обогащать речь детей существительными, обозначающими предметы бытового окружения; прилагательными, характеризующими свойства и качества предметов, наречиями, обозначающими взаимоотношения людей; их отношение к труду.

Упражнять в подборе существительных к прилагательному (белый — снег, сахар, мел), слов со сходным значением (шалун — озорник — проказник), с противоположным значением (слабый — сильный, пасмурно — солнечно).

Помогать детям употреблять в речи слова в точном соответствии со смыслом.

Звуковая культура речи.

Закреплять правильное, отчетливое произнесение звуков.

Учить различать на слух и отчетливо произносить сходные по артикуляции и звучанию согласные звуки: с — з, с — ц, ш — ж, ч — ц, с — ш, ж — з, л — р.

Продолжать развивать фонематический слух.

Учить определять место звука в слове (начало, середина, конец).

Отрабатывать интонационную выразительность речи.

Грамматический строй речи.

Совершенствовать умение согласовывать слова в предложениях:

существительные с числительными (пять груш, трое ребят) и прилагательные с существительными (лягушка — зеленое брюшко).

Помогать детям замечать неправильную постановку ударения в слове, ошибку в чередовании согласных, предоставлять возможность самостоятельно ее исправить.

Знакомить с разными способами образования слов (сахарница, хлебница; масленка, солонка; воспитатель, учитель, строитель).

Упражнять в образовании однокоренных слов (медведь — медведица — медвежонок — медвежья), в том числе глаголов с приставками (забежал — выбежал — перебежал).

Помогать детям правильно употреблять существительные множественного числа в именительном и винительном падежах; глаголы в повелительном наклонении; прилагательные и наречия в сравнительной степени; несклоняемые существительные.

Учить составлять по образцу простые и сложные предложения.

Совершенствовать умение пользоваться прямой и косвенной речью.

Связная речь.

Развивать умение поддерживать беседу.

Совершенствовать диалогическую форму речи.

Поощрять попытки высказывать свою точку зрения, согласие или несогласие с ответом товарища.

Развивать монологическую форму речи.

Учить связно, последовательно и выразительно пересказывать небольшие сказки, рассказы.

Учить (по плану и образцу) рассказывать о предмете, содержании сюжетной картины, составлять рассказ по картинкам с последовательно развивающимся действием.

Развивать умение составлять рассказы о событиях из личного опыта, придумывать свои концовки к сказкам.

Формировать умение составлять небольшие рассказы творческого характера на тему, предложенную воспитателем.

### ***Подготовительная к школе группа (от 6 до 7 лет)***

#### Развивающая речевая среда.

Приучать детей — будущих школьников — проявлять инициативу с целью получения новых знаний.

Совершенствовать речь как средство общения.

Выяснять, что дети хотели бы увидеть своими глазами, о чем хотели бы узнать, в какие настольные и интеллектуальные игры хотели бы научиться играть, какие мультфильмы готовы смотреть повторно и почему, какие рассказы (о чем) предпочитают слушать и т. п. Опираясь на опыт детей и учитывая их предпочтения, подбирать наглядные материалы для самостоятельного восприятия с последующим обсуждением с воспитателем и сверстниками.

Уточнять высказывания детей, помогать им более точно характеризовать объект, ситуацию; учить высказывать предположения и делать простейшие выводы, излагать свои мысли понятно для окружающих.

Продолжать формировать умение отстаивать свою точку зрения.

Помогать осваивать формы речевого этикета.

Продолжать содержательно, эмоционально рассказывать детям об интересных фактах и событиях.

Приучать детей к самостоятельности суждений.

#### Формирование словаря.

Продолжать работу по обогащению бытового, природоведческого, обществоведческого словаря детей.

Побуждать детей интересоваться смыслом слова.

Совершенствовать умение использовать разные части речи в точном соответствии с их значением и целью высказывания.

Помогать детям осваивать выразительные средства языка.

#### Звуковая культура речи.

Совершенствовать умение различать на слух и в произношении все звуки родного языка.

Отрабатывать дикцию: учить детей внятно и отчетливо произносить слова и словосочетания с естественными интонациями.

Совершенствовать фонематический слух: учить называть слова с определенным звуком, находить слова с этим звуком в предложении, определять место звука в слове.

Отрабатывать интонационную выразительность речи.

Грамматический строй речи.

Продолжать упражнять детей в согласовании слов в предложении.

Совершенствовать умение образовывать (по образцу) однокоренные слова, существительные с суффиксами, глаголы с приставками, прилагательные в сравнительной и превосходной степени.

Помогать правильно строить сложноподчиненные предложения, использовать языковые средства для соединения их частей (чтобы, когда, потому что, если, если бы и т. д.).

#### Связная речь.

Продолжать совершенствовать диалогическую и монологическую формы речи.

Формировать умение вести диалог между воспитателем и ребенком, между детьми; учить быть доброжелательными и корректными собеседниками, воспитывать культуру речевого общения.

Продолжать учить содержательно и выразительно пересказывать литературные тексты, драматизировать их.

Совершенствовать умение составлять рассказы о предметах, о содержании картины, по набору картинок с последовательно развивающимся действием.

Помогать составлять план рассказа и придерживаться его.  
Развивать умение составлять рассказы из личного опыта.  
Продолжать совершенствовать умение сочинять короткие сказки на заданную тему.  
Подготовка к обучению грамоте.

Дать представления о предложении (без грамматического определения).  
Упражнять в составлении предложений, членении простых предложений (без союзов и предлогов) на слова с указанием их последовательности.  
Учить детей делить двусложные и трехсложные слова с открытыми слогами (на-ша Ма-ша, ма-ли-на, бе-ре-за) на части.  
Учить составлять слова из слогов (устно).  
Учить выделять последовательность звуков в простых словах.

*Приобщение к художественной литературе*

***Средняя группа (от 4 до 5 лет)***

Продолжать приучать детей слушать сказки, рассказы, стихотворения; запоминать небольшие и простые по содержанию считалки.  
Помогать им, используя разные приемы и педагогические ситуации, правильно воспринимать содержание произведения, сопереживать его героям.  
Зачитывать по просьбе ребенка понравившийся отрывок из сказки, рассказа, стихотворения, помогая становлению личностного отношения к произведению.  
Поддерживать внимание и интерес к слову в литературном произведении.  
Продолжать работу по формированию интереса к книге.  
Предлагать вниманию детей иллюстрированные издания знакомых произведений.  
Объяснять, как важны в книге рисунки; показывать, как много интересного можно узнать, внимательно рассматривая книжные иллюстрации.  
Познакомить с книжками, оформленными Ю. Васнецовым, Е. Рачевым, Е. Чарушиным.

***Старшая группа (от 5 до 6 лет)***

Продолжать развивать интерес детей к художественной литературе.  
Учить внимательно и заинтересованно слушать сказки, рассказы, стихотворения; запоминать считалки, скороговорки, загадки.  
Прививать интерес к чтению больших произведений (по главам).  
Способствовать формированию эмоционального отношения к литературным произведениям.  
Побуждать рассказывать о своем восприятии конкретного поступка литературного персонажа.  
Помогать детям понять скрытые мотивы поведения героев произведения.  
Продолжать объяснять (с опорой на прочитанное произведение) доступные детям жанровые особенности сказок, рассказов, стихотворений.  
Воспитывать чуткость к художественному слову; зачитывать отрывки с наиболее яркими, запоминающимися описаниями, сравнениями, эпитетами.  
Учить детей вслушиваться в ритм и мелодику поэтического текста.  
Помогать выразительно, с естественными интонациями читать стихи, участвовать в чтении текста по ролям, в инсценировках.  
Продолжать знакомить с книгами. Обращать внимание детей на оформление книги, на иллюстрации. Сравнить иллюстрации разных художников к одному и тому же произведению. Выяснять симпатии и предпочтения детей.

***Подготовительная к школе группа (от 6 до 7 лет)***

Продолжать развивать интерес детей к художественной литературе.  
Пополнять литературный багаж сказками, рассказами, стихотворениями, загадками, считалками, скороговорками.  
Воспитывать читателя, способного испытывать сострадание и сочувствие к героям книги, отождествлять себя с любимым персонажем.  
Развивать у детей чувство юмора.

Обращать внимание детей на выразительные средства (образные слова и выражения, эпитеты, сравнения); помогать почувствовать красоту и выразительность языка произведения; прививать чуткость к поэтическому слову.

Продолжать совершенствовать художественно-речевые исполнительские навыки детей при чтении стихотворений, в драматизациях (эмоциональность исполнения, естественность поведения, умение интонацией, жестом, мимикой передать свое отношение к содержанию литературной фразы).

Помогать детям объяснять основные различия между литературными жанрами: сказкой, рассказом, стихотворением.

Продолжать знакомить детей с иллюстрациями известных художников.

**Психолого-педагогические условия реализации содержания образовательной области «Речевое развитие»:**

**Дошкольный возраст**

**Задачи** образовательной деятельности является создание условий для:

– формирования основы речевой и языковой культуры, совершенствования разных сторон речи ребенка;

– приобщения детей к культуре чтения художественной литературы.

*В сфере совершенствования разных сторон речи ребенка*

Речевое развитие ребенка связано с умением вступать в коммуникацию с другими людьми, умением слушать, воспринимать речь говорящего и реагировать на нее собственным откликом, адекватными эмоциями, то есть тесно связано с социально-коммуникативным развитием.

Полноценное речевое развитие помогает дошкольнику устанавливать контакты, делиться впечатлениями. Оно способствует взаимопониманию, разрешению конфликтных ситуаций, регулированию речевых действий. Речь как важнейшее средство общения позволяет каждому ребенку участвовать в беседах, играх, проектах, спектаклях, занятиях и др., проявляя при этом свою индивидуальность.

Педагоги должны стимулировать общение, сопровождающее различные виды деятельности детей, например, поддерживать обмен мнениями по поводу детских рисунков, рассказов и т. д.

Овладение речью (диалогической и монологической) не является изолированным процессом, оно происходит естественным образом в процессе коммуникации: во время обсуждения детьми (между собой или со взрослыми) содержания, которое их интересует, действий, в которые они вовлечены. Таким образом, стимулирование речевого развития является сквозным принципом ежедневной педагогической деятельности во всех образовательных областях.

Взрослые, поощряют разучивание стихотворений, скороговорок, чистоговорок, песен; создают возможности для формирования и развития звуковой культуры, образной, интонационной и грамматической сторон речи, фонематического слуха, правильного звуко- и словопроизношения организуют речевые игры, стимулируют словотворчество.

*В сфере приобщения детей к культуре чтения литературных произведений*

Взрослые:

- читают детям книги, стихи, вспоминают содержание и обсуждают вместе с детьми прочитанное, способствуя пониманию, в том числе на слух. Детям, которые хотят читать сами, предоставляется такая возможность. У детей активно развивается способность к использованию речи в повседневном общении, а также стимулируется использование речи в области познавательно-исследовательского, художественно-эстетического, социально-коммуникативного и других видов развития.

- стимулируют использование речи для познавательно-исследовательского развития детей, например отвечая на вопросы «Почему?..», «Когда?..», обращая внимание детей на последовательность повседневных событий, различия и сходства, причинно-следственные связи, развивая идеи, высказанные детьми, вербально дополняя их. Например, ребенок

говорит: «Посмотрите на это дерево», а педагог отвечает: «Это береза. Посмотри, у нее набухли почки и уже скоро появятся первые листочки».

Детям с низким уровнем речевого развития взрослые позволяют отвечать на вопросы не только словесно, но и с помощью жестыкуляции или специальных средств.

Речевому развитию способствуют:

- наличие в развивающей предметно-пространственной среде открытого доступа детей к различным литературным изданиям,
- предоставление места для рассматривания и чтения детьми соответствующих их возрасту книг,
- наличие других дополнительных материалов, например, плакатов и картин, рассказов в картинках, аудиозаписей литературных произведений и песен, а также других материалов.

**Формы, приемы организации образовательного процесса по образовательной области «Речевое развитие»**

Организованная образовательная деятельность		Самостоятельная деятельность детей	Образовательная деятельность в семье
Образовательная деятельность на занятиях	образовательная деятельность в ходе режимных моментов		
Занятия Игры с предметами и сюжетными игрушками Коммуникативные игры с включением малых фольклорных форм (потешки, прибаутки, пестушки, колыбельные) Чтение, рассматривание иллюстраций Имитативные упражнения, пластические этюды Проектная деятельность Дидактические игры Разучивание стихотворений Моделирование и обыгрывание проблемных ситуаций Работа по	Речевое стимулирование (повторение, объяснение, обсуждение, побуждение, напоминание, уточнение) Хороводные игры, пальчиковые игры Пример использования образцов коммуникативных кодов взрослого Тематические досуги Фактическая беседа. Мимические, логоритмические, артикуляционные гимнастики Речевые дидактические игры Разучивание скороговорок, чистоговорок Индивидуальная работа	Настольно-печатные игры Игра-драматизация с использованием разных видов театров (театр на банках, ложках и т.п.) Сюжетно-ролевые игры Театрализованные игры Дидактические игры Рассматривание иллюстраций	Речевые игры Беседы Пример коммуникативных кодов Чтение, рассматривание иллюстраций Игры-драматизации. Совместные семейные проекты Разучивание скороговорок, чистоговорок Посещение театра, музея, выставок Рассказы Прослушивание аудиозаписей

<p>-обучению пересказу с опорой на вопросы воспитателя</p> <p>-обучению составлению описательного рассказа об игрушке с опорой на речевые схемы</p> <p>-обучению пересказу по серии сюжетных картинок</p> <p>-обучению пересказу по картине</p> <p>-обучению пересказу литературного произведения (коллективное рассказывание)</p> <p>Показ настольного театра, работа с фланелеграфом</p> <p>Творческие задания</p> <p>Рассказ</p> <p>Пересказ</p> <p>Беседа</p> <p>Литературные викторины</p> <p>Игры-драматизации</p> <p>Литературные праздники</p>	<p>Освоение формул речевого этикета</p> <p>Наблюдение за объектами живой природы, предметным миром</p> <p>Праздники и развлечения</p> <p>Выставка в книжном уголке</p>		
<p>Приёмы: речевые схемы, алгоритмы, мнемотаблицы, наблюдения, пример коммуникативных кодов; речевое стимулирование (повторение, объяснение, обсуждение, побуждение, напоминание, уточнение).</p>			

**Перечень программ, технологий и пособий для реализации содержания образовательной области «Речевое развитие»**

1. Гербова В.В. Занятия по развитию речи в средней группе детского сада. – М., 2010.
2. Гербова В.В. Занятия по развитию речи в старшей группе детского сада. – М., 2010.
3. Гербова В.В. Приобщение детей к художественной литературе. – М.: Мозаика-Синтез, 2010.
4. Гербова В.В. Развитие речи в детском саду. – М.: Мозаика-Синтез, 2005.
5. Жукова Н.С. ЛОГОПЕДИЯ. Преодоление общего недоразвития речи у дошкольников: Кн. для логопеда / Н.С. Жукова, Е.М. Мастюкова, Т.Б. Филичева. Екатеринбург: Изд-во АРД ЛТД, 1998.-320 с.



6. Максаков А.И Развитие правильной речи ребенка в семье: Пособие для родителей и воспитателей. М.: Мозаика-Синтез, 2008.
7. Максаков А.И. Воспитание звуковой культуры речи у дошкольников. Для занятий с детьми от рождения до семи лет. М.: Мозаика-Синтез, 2008.
8. Нищева Н.В. Современная система коррекционной работы в логопедической группе для детей с ОНР с 3 до 7 лет. - Детство-Пресс, 2018.- 544 с.
9. Нищева Н.В., Гавришева Л.Б., Кириллова Ю.А. Комплексно-тематическое планирование коррекционной и образовательной деятельности в группе компенсирующей направленности ДОО для детей с тяжелыми нарушениями речи (с 3 до 4 лет и с 4 до 5 лет). СПб.: ООО «ИЗДАТЕЛЬСТВО «ДЕТСТВО-ПРЕСС», 2016.- 272 с.
10. Нищева Н.В., Гавришева Л.Б., Кириллова Ю.А. Комплексно-тематическое планирование коррекционной и образовательной деятельности в группе компенсирующей направленности ДОО для детей с тяжелыми нарушениями речи (с 5 до 6 лет и с 6 до 7 лет). СПб.: ООО «ИЗДАТЕЛЬСТВО «ДЕТСТВО-ПРЕСС», 2017.- 320 с.
11. Филичева Т.Б. Воспитание и обучение детей дошкольного возраста с общим недоразвитием речи. Программно-методические рекомендации/ Т.Б. Филичева, Т.В. Туманова, Г.В. Чиркина.- М.: Дрофа, 2009. – 189 с.
12. Филичева Т.Б. Устранение общего недоразвития речи у детей дошкольного возраста: практ. пособие / Т.Б. Филичева, Г.В. Чиркина.- 5-е изд. – М.: Айрис- пресс, 2008.-224 с.

#### **2.3.4. Художественно-эстетическое развитие**

Предполагает развитие предпосылок ценностно-смыслового восприятия и понимания произведений искусства (словесного, музыкального, изобразительного), мира природы; становление эстетического отношения к окружающему миру; формирование элементарных представлений о видах искусства; восприятие музыки, художественной литературы, фольклора; стимулирование сопереживания персонажам художественных произведений; реализацию самостоятельной творческой деятельности детей (изобразительной, конструктивно-модельной, музыкальной и др.).

Образовательная область «Художественно-эстетическое развитие» представлено направлениями: развитие продуктивной деятельности детей (рисование, лепка, аппликация) и развитие музыкально-художественной деятельности.

##### **Основные цели и задачи:**

Формирование интереса к эстетической стороне окружающей действительности, эстетического отношения к предметам и явлениям окружающего мира, произведениям искусства; воспитание интереса к художественно-творческой деятельности.

Развитие эстетических чувств детей, художественного восприятия, образных представлений, воображения, художественно-творческих способностей.

Развитие детского художественного творчества, интереса к самостоятельной творческой деятельности (изобразительной, конструктивно-модельной, музыкальной и др.); удовлетворение потребности детей в самовыражении.

Приобщение к искусству. Развитие эмоциональной восприимчивости, эмоционального отклика на литературные и музыкальные произведения, красоту окружающего мира, произведения искусства.

Приобщение детей к народному и профессиональному искусству (словесному, музыкальному, изобразительному, театральному, к архитектуре) через ознакомление с лучшими образцами отечественного и мирового искусства; воспитание умения понимать содержание произведений искусства.

Формирование элементарных представлений о видах и жанрах искусства, средствах выразительности в различных видах искусства.

##### *Изобразительная деятельность.*

Развитие интереса к различным видам изобразительной деятельности; совершенствование умений в рисовании, лепке, аппликации, прикладном творчестве.

Воспитание эмоциональной отзывчивости при восприятии произведений изобразительного искусства.

Воспитание желания и умения взаимодействовать со сверстниками при создании коллективных работ.

*Конструктивно-модельная деятельность.*

Приобщение к конструированию; развитие интереса к конструктивной деятельности, знакомство с различными видами конструкторов.

Воспитание умения работать коллективно, объединять свои поделки в соответствии с общим замыслом, договариваться, кто какую часть работы будет выполнять. См. пункт 2.6. ФГОС ДО.

*Музыкальная деятельность.*

Приобщение к музыкальному искусству; развитие предпосылок ценностно- смыслового восприятия и понимания музыкального искусства; формирование основ музыкальной культуры, ознакомление с элементарными музыкальными понятиями, жанрами; воспитание эмоциональной отзывчивости при восприятии музыкальных произведений.

Развитие музыкальных способностей: поэтического и музыкального слуха, чувства ритма, музыкальной памяти; формирование песенного, музыкального вкуса.

Воспитание интереса к музыкально-художественной деятельности, совершенствование умений в этом виде деятельности.

Развитие детского музыкально-художественного творчества, реализация самостоятельной творческой деятельности детей; удовлетворение потребности в самовыражении.

### **Содержание психолого-педагогической работы**

*Приобщение к искусству*

#### ***Средняя группа (от 4 до 5 лет)***

Приобщать детей к восприятию искусства, развивать интерес к нему.

Поощрять выражение эстетических чувств, проявление эмоций при рассматривании предметов народного и декоративно-прикладного искусства, прослушивании произведений музыкального фольклора.

Познакомить детей с профессиями артиста, художника, композитора.

Побуждать узнавать и называть предметы и явления природы, окружающей действительности в художественных образах (литература, музыка, изобразительное искусство).

Учить различать жанры и виды искусства: стихи, проза, загадки (литература), песни, танцы, музыка, картина (репродукция), скульптура (изобразительное искусство), здание и сооружение (архитектура).

Учить выделять и называть основные средства выразительности (цвет, форма, величина, ритм, движение, жест, звук) и создавать свои художественные образы в изобразительной, музыкальной, конструктивной деятельности.

Познакомить детей с архитектурой. Формировать представления о том, что дома, в которых они живут (детский сад, школа, другие здания), — это архитектурные сооружения; дома бывают разные по форме, высоте, длине, с разными окнами, с разным количеством этажей, подъездов и т. д.

Вызывать интерес к различным строениям, расположенным вокруг детского сада (дома, в которых живут ребенок и его друзья, школа, кинотеатр).

Привлекать внимание детей к сходству и различиям разных зданий, поощрять самостоятельное выделение частей здания, его особенностей.

Закреплять умение замечать различия в сходных по форме и строению зданиях (форма и величина входных дверей, окон и других частей).

Поощрять стремление детей изображать в рисунках, аппликациях реальные и сказочные строения.

Организовать посещение музея (совместно с родителями), рассказать о назначении музея.

Развивать интерес к посещению кукольного театра, выставок.

Закреплять знания детей о книге, книжной иллюстрации.

Познакомить с библиотекой как центром хранения книг, созданных писателями и поэтами.

Знакомить с произведениями народного искусства (потешки, сказки, загадки, песни, хороводы, заклички, изделия народного декоративно-прикладного искусства).

Воспитывать бережное отношение к произведениям искусства.

#### ***Старшая группа (от 5 до 6 лет)***

Продолжать формировать интерес к музыке, живописи, литературе, народному искусству.

Развивать эстетические чувства, эмоции, эстетический вкус, эстетическое восприятие произведений искусства, формировать умение выделять их выразительные средства.

Учить соотносить художественный образ и средства выразительности, характеризующие его в разных видах искусства, подбирать материал и пособия для самостоятельной художественной деятельности.

Формировать умение выделять, называть, группировать произведения по видам искусства (литература, музыка, изобразительное искусство, архитектура, театр).

Продолжать знакомить с жанрами изобразительного и музыкального искусства.

Формировать умение выделять и использовать в своей изобразительной, музыкальной, театрализованной деятельности средства выразительности разных видов искусства, называть материалы для разных видов художественной деятельности.

Познакомить с произведениями живописи (И. Шишкин, И. Левитан, В. Серов, И. Грабарь, П. Кончаловский и др.) и изображением родной природы в картинах художников.

Расширять представления о графике (ее выразительных средствах).

Знакомить с творчеством художников-иллюстраторов детских книг (Ю. Васнецов, Е. Рачев, Е. Чарушин, И. Билибин и др.).

Продолжать знакомить с архитектурой. Закреплять знания о том, что существуют различные по назначению здания: жилые дома, магазины, театры, кинотеатры и др.

Обращать внимание детей на сходства и различия архитектурных сооружений одинакового назначения: форма, пропорции (высота, длина, украшения — декор и т. д.).

Подводить дошкольников к пониманию зависимости конструкции здания от его назначения: жилой дом, театр, храм и т. д.

Развивать наблюдательность, учить внимательно рассматривать здания, замечать их характерные особенности, разнообразие пропорций, конструкций, украшающих деталей.

При чтении литературных произведений, сказок обращать внимание детей на описание сказочных домиков (теремок, рукавичка, избушка на курьих ножках), дворцов.

Познакомить с понятиями «народное искусство», «виды и жанры народного искусства».

Расширять представления детей о народном искусстве, фольклоре, музыке и художественных промыслах.

Формировать у детей бережное отношение к произведениям искусства.

#### ***Подготовительная к школе группа (от 6 до 7 лет)***

Развивать эстетическое восприятие, чувство ритма, художественный вкус, эстетическое отношение к окружающему, к искусству и художественной деятельности.

Формировать интерес к классическому и народному искусству (музыке, изобразительному искусству, литературе, архитектуре).

Формировать основы художественной культуры. Развивать интерес к искусству.

Закреплять знания об искусстве как виде творческой деятельности людей, о видах искусства (декоративно-прикладное, изобразительное искусство, литература, музыка, архитектура, театр, танец, кино, цирк).

Расширять знания детей об изобразительном искусстве, развивать художественное восприятие произведений изобразительного искусства.

Продолжать знакомить детей с произведениями живописи: И. Шишкин («Рожь», «Утро в сосновом лесу»), И. Левитан («Золотая осень», «Март», «Весна. Большая вода»), А.

Саврасов («Грачи прилетели»), А. Пластов («Полдень», «Летом», «Сенокос»), В. Васнецов («Аленушка», «Богатыри», «Иван-царевич на Сером волке») и др.

Обогащать представления о скульптуре малых форм, выделяя образные средства выразительности (форму, пропорции, цвет, характерные детали, позы, движения и др.).

Расширять представления о художниках — иллюстраторах детской книги (И. Билибин, Ю. Васнецов, В. Конашевич, В. Лебедев, Т. Маврина, Е. Чарушин и др.).

Продолжать знакомить с народным декоративно-прикладным искусством (гжельская, хохломская, жостовская, мезенская роспись), с керамическими изделиями, народными игрушками.

Продолжать знакомить с архитектурой, закреплять и обогащать знания детей о том, что существуют здания различного назначения (жилые дома, магазины, кинотеатры, детские сады, школы и др.).

Развивать умение выделять сходство и различия архитектурных сооружений одинакового назначения.

Формировать умение выделять одинаковые части конструкции и особенности деталей.

Познакомить со спецификой храмовой архитектуры: купол, арки, аркатурный пояс по периметру здания, барабан (круглая часть под куполом) и т. д. Знакомить с архитектурой с опорой на региональные особенности местности, в которой живут дети.

Рассказать детям о том, что, как и в каждом виде искусства, в архитектуре есть памятники, которые известны во всем мире: в России это Кремль, собор Василия Блаженного, Зимний дворец, Исаакиевский собор, Петергоф, памятники Золотого кольца и другие — в каждом городе свои.

Развивать умения передавать в художественной деятельности образы архитектурных сооружений, сказочных построек.

Поощрять стремление изображать детали построек (наличники, резной подзор по контуру крыши).

Расширять представления детей о творческой деятельности, ее особенностях; формировать умение называть виды художественной деятельности, профессии деятелей искусства (художник, композитор, артист, танцор, певец, пианист, скрипач, режиссер, директор театра, архитектор и т. п.).

Развивать эстетические чувства, эмоции, переживания; умение самостоятельно создавать художественные образы в разных видах деятельности.

Формировать представление о значении органов чувств человека для художественной деятельности, формировать умение соотносить органы чувств с видами искусства (музыку слушают, картины рассматривают, стихи читают и слушают и т. д.).

Знакомить с историей и видами искусства; формировать умение различать народное и профессиональное искусство.

Организовать посещение выставки, театра, музея, цирка (совместно с родителями).

Расширять представления о разнообразии народного искусства, художественных промыслов (различные виды материалов, разные регионы страны и мира).

Воспитывать интерес к искусству родного края; любовь и бережное отношение к произведениям искусства.

Поощрять активное участие детей в художественной деятельности по собственному желанию и под руководством взрослого.

*Изобразительная деятельность*

***Средняя группа (от 4 до 5 лет)***

Продолжать развивать интерес детей к изобразительной деятельности.

Вызывать положительный эмоциональный отклик на предложение рисовать, лепить, вырезать и наклеивать.

Продолжать развивать эстетическое восприятие, образные представления, воображение, эстетические чувства, художественно-творческие способности.

Продолжать формировать умение рассматривать и обследовать предметы, в том числе с помощью рук.

Обогащать представления детей об изобразительном искусстве (иллюстрации к произведениям детской литературы, репродукции произведений живописи, народное декоративное искусство, скульптура малых форм и др.) как основе развития творчества.

Учить детей выделять и использовать средства выразительности в рисовании, лепке, аппликации.

Продолжать формировать умение создавать коллективные произведения в рисовании, лепке, аппликации.

Закреплять умение сохранять правильную позу при рисовании: не горбиться, не наклоняться низко над столом, к мольберту; сидеть свободно, не напрягаясь.

Приучать детей быть аккуратными: сохранять свое рабочее место в порядке, по окончании работы убирать все со стола.

Учить проявлять дружелюбие при оценке работ других детей.

#### Рисование.

Продолжать формировать у детей умение рисовать отдельные предметы и создавать сюжетные композиции, повторяя изображение одних и тех же предметов (неваляшки гуляют, деревья на нашем участке зимой, цыплята гуляют по травке) и добавляя к ним другие (солнышко, падающий снег и т. д.).

Формировать и закреплять представления о форме предметов (круглая, овальная, квадратная, прямоугольная, треугольная), величине, расположении частей.

Помогать детям при передаче сюжета располагать изображения на всем листе в соответствии с содержанием действия и включенными в действие объектами.

Направлять внимание детей на передачу соотношения предметов по величине: дерево высокое, куст ниже дерева, цветы ниже куста.

Продолжать закреплять и обогащать представления детей о цветах и оттенках окружающих предметов и объектов природы. К уже известным цветам и оттенкам добавить новые (коричневый, оранжевый, светло-зеленый); формировать представление о том, как можно получить эти цвета.

Учить смешивать краски для получения нужных цветов и оттенков.

Развивать желание использовать в рисовании, аппликации разнообразные цвета, обращать внимание на многоцветие окружающего мира.

Закреплять умение правильно держать карандаш, кисть, фломастер, цветной мелок; использовать их при создании изображения.

Учить детей закрашивать рисунки кистью, карандашом, проводя линии и штрихи только в одном направлении (сверху вниз или слева направо); ритмично наносить мазки, штрихи по всей форме, не выходя за пределы контура; проводить широкие линии всей кистью, а узкие линии и точки — концом ворса кисти.

Закреплять умение чисто промывать кисть перед использованием краски другого цвета. К концу года формировать у детей умение получать светлые и темные оттенки цвета, изменяя нажим на карандаш.

Формировать умение правильно передавать расположение частей при рисовании сложных предметов (кукла, зайчик и др.) и соотносить их по величине.

#### Декоративное рисование.

Продолжать формировать умение создавать декоративные композиции по мотивам дымковских, филимоновских узоров. Использовать дымковские и филимоновские изделия для развития эстетического восприятия прекрасного и в качестве образцов для создания узоров в стиле этих росписей (для росписи могут использоваться вылепленные детьми игрушки и силуэты игрушек, вырезанные из бумаги).

Познакомить детей с городецкими изделиями. Учить выделять элементы городецкой росписи (бутоны, купавки, розаны, листья); видеть и называть цвета, используемые в росписи.

### Лепка.

Продолжать развивать интерес детей к лепке; совершенствовать умение лепить из глины (из пластилина, пластической массы).

Закреплять приемы лепки, освоенные в предыдущих группах; учить прищипыванию с легким оттягиванием всех краев сплюснутого шара, вытягиванию отдельных частей из целого куска, прищипыванию мелких деталей (ушки у котенка, клюв у птички).

Учить сглаживать пальцами поверхность вылепленного предмета, фигурки.

Учить приемам вдавливания середины шара, цилиндра для получения поллой формы.

Познакомить с приемами использования стеки. Поощрять стремление украшать вылепленные изделия узором при помощи стеки.

Закреплять приемы аккуратной лепки.

### Аппликация.

Воспитывать интерес к аппликации, усложняя ее содержание и расширяя возможности создания разнообразных изображений.

Формировать у детей умение правильно держать ножницы и пользоваться ими. Обучать вырезыванию, начиная с формирования навыка разрезания по прямой сначала коротких, а затем длинных полос.

Учить составлять из полос изображения разных предметов (забор, скамейка, лесенка, дерево, кустик и др.).

Учить вырезать круглые формы из квадрата и овальные из прямоугольника путем скругления углов; использовать этот прием для изображения в аппликации овощей, фруктов, ягод, цветов и т. п.

Продолжать расширять количество изображаемых в аппликации предметов (птицы, животные, цветы, насекомые, дома, как реальные, так и воображаемые) из готовых форм.

Учить детей преобразовывать эти формы, разрезая их на две или четыре части (круг — на полукруги, четверти; квадрат — на треугольники и т. д.).

Закреплять навыки аккуратного вырезывания и наклеивания.

Поощрять проявление активности и творчества.

### ***Старшая группа (от 5 до 6 лет)***

Продолжать развивать интерес детей к изобразительной деятельности.

Обогащать сенсорный опыт, развивая органы восприятия: зрение, слух, обоняние, осязание, вкус; закреплять знания об основных формах предметов и объектов природы.

Развивать эстетическое восприятие, учить созерцать красоту окружающего мира. В процессе восприятия предметов и явлений развивать мыслительные операции: анализ, сравнение, уподобление (на что похоже), установление сходства и различия предметов и их частей, выделение общего и единичного, характерных признаков, обобщение. Учить передавать в изображении не только основные свойства предметов (форма, величина, цвет), но и характерные детали, соотношение предметов и их частей по величине, высоте, расположению относительно друг друга.

Развивать способность наблюдать, всматриваться (вслушиваться) в явления и объекты природы, замечать их изменения (например, как изменяются форма и цвет медленно плывущих облаков, как постепенно раскрывается утром и закрывается вечером венчик цветка, как изменяется освещение предметов на солнце и в тени).

Учить передавать в изображении основные свойства предметов (форма, величина, цвет), характерные детали, соотношение предметов и их частей по величине, высоте, расположению относительно друг друга.

Развивать способность наблюдать явления природы, замечать их динамику, форму и цвет медленно плывущих облаков.

Совершенствовать изобразительные навыки и умения, формировать художественно-творческие способности.

Развивать чувство формы, цвета, пропорций.

Продолжать знакомить с народным декоративно-прикладным искусством (Городец, Полхов-Майдан, Гжель), расширять представления о народных игрушках (матрешки — городецкая, богородская; бирюльки).

Знакомить детей с национальным декоративно-прикладным искусством (на основе региональных особенностей); с другими видами декоративно-прикладного искусства (фарфоровые и керамические изделия, скульптура малых форм).

Развивать декоративное творчество детей (в том числе коллективное).

Формировать умение организовывать свое рабочее место, готовить все необходимое для занятий; работать аккуратно, экономно расходовать материалы, сохранять рабочее место в чистоте, по окончании работы приводить его в порядок.

Продолжать совершенствовать умение детей рассматривать работы (рисунки, лепку, аппликации), радоваться достигнутому результату, замечать и выделять выразительные решения изображений.

#### Предметное рисование.

Продолжать совершенствовать умение передавать в рисунке образы предметов, объектов, персонажей сказок, литературных произведений.

Обращать внимание детей на отличия предметов по форме, величине, пропорциям частей; побуждать их передавать эти отличия в рисунках.

Учить передавать положение предметов в пространстве на листе бумаги, обращать внимание детей на то, что предметы могут по-разному располагаться на плоскости (стоять, лежать, менять положение: живые существа могут двигаться, менять позы, дерево в ветреный день — наклоняться и т. д.).

Учить передавать движения фигур.

Способствовать овладению композиционными умениями: учить располагать предмет на листе с учетом его пропорций (если предмет вытянут в высоту, располагать его на листе по вертикали; если он вытянут в ширину, например, не очень высокий, но длинный дом, располагать его по горизонтали).

Закреплять способы и приемы рисования различными изобразительными материалами (цветные карандаши, гуашь, акварель, цветные мелки, пастель, сангина, угольный карандаш, фломастеры, разнообразные кисти и т. п.).

Вырабатывать навыки рисования контура предмета простым карандашом с легким нажимом на него, чтобы при последующем закрашивании изображения не оставалось жестких, грубых линий, пачкающих рисунок.

Учить рисовать акварелью в соответствии с ее спецификой (прозрачностью и легкостью цвета, плавностью перехода одного цвета в другой).

Учить рисовать кистью разными способами: широкие линии — всем ворсом, тонкие — концом кисти; наносить мазки, прикладывая кисть всем ворсом к бумаге, рисовать концом кисти мелкие пятнышки.

Закреплять знания об уже известных цветах, знакомить с новыми цветами (фиолетовый) и оттенками (голубой, розовый, темно-зеленый, сиреневый), развивать чувство цвета.

Учить смешивать краски для получения новых цветов и оттенков (при рисовании гуашью) и высветлять цвет, добавляя в краску воду (при рисовании акварелью). При рисовании карандашами учить передавать оттенки цвета, регулируя нажим на карандаш. В карандашном исполнении дети могут, регулируя нажим, передать до трех оттенков цвета.

#### Сюжетное рисование.

Учить детей создавать сюжетные композиции на темы окружающей жизни и на темы литературных произведений («Кого встретил Колобок», «Два жадных медвежонка», «Где обедал воробей?» и др.).

Развивать композиционные умения, учить располагать изображения на полосе внизу листа, по всему листу.

Обращать внимание детей на соотношение по величине разных предметов в сюжете (дома большие, деревья высокие и низкие; люди меньше домов, но больше растущих на лугу цветов).

Учить располагать на рисунке предметы так, чтобы они загораживали друг друга (растущие перед домом деревья и частично его загораживающие и т. п.).

#### Декоративное рисование.

Продолжать знакомить детей с изделиями народных промыслов, закреплять и углублять знания о дымковской и филимоновской игрушках и их росписи; предлагать создавать изображения по мотивам народной декоративной росписи, знакомить с ее цветовым строем и элементами композиции, добиваться большего разнообразия используемых элементов.

Продолжать знакомить с городецкой росписью, ее цветовым решением, спецификой создания декоративных цветов (как правило, не чистых тонов, а оттенков), учить использовать для украшения оживки.

Познакомить с росписью Полхов-Майдана.

Включать городецкую и полхов-майданскую роспись в творческую работу детей, помогать осваивать специфику этих видов росписи. Знакомить с региональным (местным) декоративным искусством.

Учить составлять узоры по мотивам городецкой, полхов-майданской, гжельской росписи: знакомить с характерными элементами (бутоны, цветы, листья, травка, усики, завитки, оживки).

Учить создавать узоры на листах в форме народного изделия (поднос, солонка, чашка, розетка и др.).

Для развития творчества в декоративной деятельности использовать декоративные ткани.

Предоставлять детям бумагу в форме одежды и головных уборов (кокошник, платок, свитер и др.), предметов быта (салфетка, полотенце).

Учить ритмично располагать узор. Предлагать расписывать бумажные силуэты и объемные фигуры.

#### Лепка.

Продолжать знакомить детей с особенностями лепки из глины, пластилина и пластической массы.

Развивать умение лепить с натуры и по представлению знакомые предметы (овощи, фрукты, грибы, посуда, игрушки); передавать их характерные особенности.

Продолжать учить лепить посуду из целого куска глины и пластилина ленточным способом.

Закреплять умение лепить предметы пластическим, конструктивным и комбинированным способами. Учить сглаживать поверхность формы, делать предметы устойчивыми.

Учить передавать в лепке выразительность образа, лепить фигуры человека и животных в движении, объединять небольшие группы предметов в несложные сюжеты (в коллективных композициях): «Курица с цыплятами», «Два жадных медвежонка нашли сыр», «Дети на прогулке» и др.

Формировать у детей умения лепить по представлению героев литературных произведений (Медведь и Колобок, Лиса и Зайчик, Машенька и Медведь и т. п.).

Развивать творчество, инициативу.

Продолжать формировать умение лепить мелкие детали; пользуясь стекой, наносить рисунок чешуек у рыбки, обозначать глаза, шерсть животного, перышки птицы, узор, складки на одежде людей и т. п.

Продолжать формировать технические умения и навыки работы с разнообразными материалами для лепки; побуждать использовать дополнительные материалы (косточки, зернышки, бусинки и т. д.).

Закреплять навыки аккуратной лепки.

Закреплять навык тщательно мыть руки по окончании лепки.



### Декоративная лепка.

Продолжать знакомить детей с особенностями декоративной лепки.

Формировать интерес и эстетическое отношение к предметам народного декоративно-прикладного искусства.

Учить лепить птиц, животных, людей по типу народных игрушек (дымковской, филимоновской, каргопольской и др.).

Формировать умение украшать узорами предметы декоративного искусства. Учить расписывать изделия гуашью, украшать их наклепами и углубленным рельефом, использовать стеку.

Учить обмакивать пальцы в воду, чтобы сгладить неровности вылепленного изображения, когда это необходимо для передачи образа.

### Аппликация.

Закреплять умение детей создавать изображения (разрезать бумагу на короткие и длинные полоски; вырезать круги из квадратов, овалы из прямоугольников, преобразовывать одни геометрические фигуры в другие: квадрат — в два–четыре треугольника, прямоугольник — в полоски, квадраты или маленькие прямоугольники), создавать из этих фигур изображения разных предметов или декоративные композиции.

Учить вырезать одинаковые фигуры или их детали из бумаги, сложенной гармошкой, а симметричные изображения — из бумаги, сложенной пополам (стакан, ваза, цветок и др.). С целью создания выразительного образа учить приему обрывания.

Побуждать создавать предметные и сюжетные композиции, дополнять их деталями, обогащающими изображения.

Формировать аккуратное и бережное отношение к материалам.

### Прикладное творчество.

Совершенствовать умение работать с бумагой: сгибать лист вчетверо в разных направлениях; работать по готовой выкройке (шапочка, лодочка, домик, кошелек).

Закреплять умение создавать из бумаги объемные фигуры: делить квадратный лист на несколько равных частей, сглаживать сгибы, надрезать по сгибам (домик, корзинка, кубик).

Закреплять умение детей делать игрушки, сувениры из природного материала (шишки, ветки, ягоды) и других материалов (катушки, проволока в цветной обмотке, пустые коробки и др.), прочно соединяя части.

Формировать умение самостоятельно создавать игрушки для сюжетно-ролевых игр (флажки, сумочки, шапочки, салфетки и др.); сувениры для родителей, сотрудников детского сада, елочные украшения.

Привлекать детей к изготовлению пособий для занятий и самостоятельной деятельности (коробки, счетный материал), ремонту книг, настольно-печатных игр.

Закреплять умение детей экономно и рационально расходовать материалы.

### **Подготовительная к школе группа (от 6 до 7 лет)**

Формировать у детей устойчивый интерес к изобразительной деятельности.

Обогащать сенсорный опыт, включать в процесс ознакомления с предметами движения рук по предмету.

Продолжать развивать образное эстетическое восприятие, образные представления, формировать эстетические суждения; учить аргументированно и развернуто оценивать изображения, созданные как самим ребенком, так и его сверстниками, обращая внимание на обязательность доброжелательного и уважительного отношения к работам товарищей.

Формировать эстетическое отношение к предметам и явлениям окружающего мира, произведениям искусства, к художественно-творческой деятельности.

Воспитывать самостоятельность; учить активно и творчески применять ранее усвоенные способы изображения в рисовании, лепке и аппликации, используя выразительные средства.

Продолжать учить детей рисовать с натуры; развивать аналитические способности, умение сравнивать предметы между собой, выделять особенности каждого предмета; совершенствовать умение изображать предметы, передавая их форму, величину, строение, пропорции, цвет, композицию.

Продолжать развивать коллективное творчество.

Воспитывать стремление действовать согласованно, договариваться о том, кто какую часть работы будет выполнять, как отдельные изображения будут объединяться в общую картину.

Формировать умение замечать недостатки своих работ и исправлять их; вносить дополнения для достижения большей выразительности создаваемого образа.

#### Предметное рисование.

Совершенствовать умение изображать предметы по памяти и с натуры; развивать наблюдательность, способность замечать характерные особенности предметов и передавать их средствами рисунка (форма, пропорции, расположение на листе бумаги).

Совершенствовать технику изображения. Продолжать развивать свободу и одновременно точность движений руки под контролем зрения, их плавность, ритмичность. Расширять набор материалов, которые дети могут использовать в рисовании (гуашь, акварель, сухая и жирная пастель, сангина, угольный карандаш, гелевая ручка и др.).

Предлагать соединять в одном рисунке разные материалы для создания выразительного образа.

Учить новым способам работы с уже знакомыми материалами (например, рисовать акварелью по сырому слою); разным способам создания фона для изображаемой картины: при рисовании акварелью и гуашью — до создания основного изображения; при рисовании пастелью и цветными карандашами фон может быть подготовлен как в начале, так и по завершении основного изображения.

Продолжать формировать умение свободно владеть карандашом при выполнении линейного рисунка, учить плавным поворотам руки при рисовании округлых линий, завитков в разном направлении (от веточки и от конца завитка к веточке, вертикально и горизонтально), учить осуществлять движение всей рукой при рисовании длинных линий, крупных форм, одними пальцами — при рисовании небольших форм и мелких деталей, коротких линий, штрихов, травки (хохлома), оживок (городец) и др.

Учить видеть красоту созданного изображения и в передаче формы, плавности, слитности линий или их тонкости, изящности, ритмичности расположения линий и пятен, равномерности закрашивания рисунка; чувствовать плавные переходы оттенков цвета, получившиеся при равномерном закрашивании и регулировании нажима на карандаш.

Развивать представление о разнообразии цветов и оттенков, опираясь на реальную окраску предметов, декоративную роспись, сказочные сюжеты; учить создавать цвета и оттенки.

Постепенно подводить детей к обозначению цветов, например, включающих два оттенка (желто-зеленый, серо-голубой) или уподобленных природным (малиновый, персиковый и т. п.). Обращать их внимание на изменчивость цвета предметов (например, в процессе роста помидоры зеленые, а созревшие — красные). Учить замечать изменение цвета в природе в связи с изменением погоды (небо голубое в солнечный день и серое в пасмурный). Развивать цветовое восприятие в целях обогащения колористической гаммы рисунка.

Учить детей различать оттенки цветов и передавать их в рисунке, развивать восприятие, способность наблюдать и сравнивать цвета окружающих предметов, явлений (нежно-зеленые только что появившиеся листочки, бледно-зеленые стебли одуванчиков и их темно-зеленые листья и т. п.).

#### Сюжетное рисование.

Продолжать учить детей размещать изображения на листе в соответствии с их реальным расположением (ближе или дальше от рисующего; ближе к нижнему краю листа —

передний план или дальше от него — задний план); передавать различия в величине изображаемых предметов (дерево высокое, цветок ниже дерева; воробышек маленький, ворона большая и т. п.).

Формировать умение строить композицию рисунка; передавать движения людей и животных, растений, склоняющихся от ветра. Продолжать формировать умение передавать в рисунках как сюжеты народных сказок, так и авторских произведений (стихотворений, сказок, рассказов); проявлять самостоятельность в выборе темы, композиционного и цветового решения.

#### Декоративное рисование.

Продолжать развивать декоративное творчество детей; умение создавать узоры по мотивам народных росписей, уже знакомых детям и новых (городецкая, гжельская, хохломская, жостовская, мезенская роспись и др.).

Учить детей выделять и передавать цветовую гамму народного декоративного искусства определенного вида. Закреплять умение создавать композиции на листах бумаги разной формы, силуэтах предметов и игрушек; расписывать вылепленные детьми игрушки.

Закреплять умение при составлении декоративной композиции на основе того или иного вида народного искусства использовать характерные для него элементы узора и цветовую гамму.

#### Лепка.

Развивать творчество детей; учить свободно использовать для создания образов предметов, объектов природы, сказочных персонажей разнообразные приемы, усвоенные ранее; продолжать учить передавать форму основной части и других частей, их пропорции, позу, характерные особенности изображаемых объектов; обрабатывать поверхность формы движениями пальцев и стекой.

Продолжать формировать умение передавать характерные движения человека и животных, создавать выразительные образы (птичка подняла крылышки, приготовилась лететь; козлик скачет, девочка танцует; дети делают гимнастику — коллективная композиция).

Учить детей создавать скульптурные группы из двух-трех фигур, развивать чувство композиции, умение передавать пропорции предметов, их соотношение по величине, выразительность поз, движений, деталей.

#### Декоративная лепка.

Продолжать развивать навыки декоративной лепки; учить использовать разные способы лепки (налеп, углубленный рельеф), применять стеку.

Учить при лепке из глины расписывать пластину, создавать узор стекой; создавать из глины, разноцветного пластилина предметные и сюжетные, индивидуальные и коллективные композиции.

#### Аппликация.

Продолжать учить создавать предметные и сюжетные изображения с натуры и по представлению: развивать чувство композиции (учить красиво располагать фигуры на листе бумаги формата, соответствующего пропорциям изображаемых предметов).

Развивать умение составлять узоры и декоративные композиции из геометрических и растительных элементов на листах бумаги разной формы; изображать птиц, животных по замыслу детей и по мотивам народного искусства.

Закреплять приемы вырезания симметричных предметов из бумаги, сложенной вдвое; несколько предметов или их частей из бумаги, сложенной гармошкой.

При создании образов поощрять применение разных приемов вырезания, обрывания бумаги, наклеивания изображений (намазывая их клеем полностью или частично, создавая иллюзию передачи объема); учить мозаичному способу изображения с предварительным легким обозначением карандашом формы частей и деталей картинок.

Продолжать развивать чувство цвета, колорита, композиции. Поощрять проявления творчества.

Прикладное творчество: работа с бумагой и картоном.

Закреплять умение складывать бумагу прямоугольной, квадратной, круглой формы в разных направлениях (пилотка); использовать разную по фактуре бумагу, делать разметку с помощью шаблона; создавать игрушки-забавы (мишка- физкультурник, клюющий петушок и др.).

Формировать умение создавать предметы из полосок цветной бумаги (коврик, дорожка, закладка), подбирать цвета и их оттенки при изготовлении игрушек, сувениров, деталей костюмов и украшений к праздникам.

Формировать умение использовать образец. Совершенствовать умение детей создавать объемные игрушки в технике оригами.

Прикладное творчество: работа с тканью.

Формировать умение вдевать нитку в иголку, завязывать узелок; пришивать пуговицу, вешалку; шить простейшие изделия (мешочек для семян, фартучек для кукол, игольница) швом «вперед иголку». Закреплять умение делать аппликацию, используя кусочки ткани разнообразной фактуры (шелк для бабочки, байка для зайчика и т. д.), наносить контур с помощью мелка и вырезать в соответствии с задуманным сюжетом.

Прикладное творчество: работа с природным материалом.

Закреплять умение создавать фигуры людей, животных, птиц из желудей, шишек, косточек, травы, веток, корней и других материалов, передавать выразительность образа, создавать общие композиции («Лесная поляна», «Сказочные герои»).

Развивать фантазию, воображение.

Закреплять умение детей аккуратно и экономно использовать материалы.

*Конструктивно-модельная деятельность*

***Средняя группа (от 4 до 5 лет)***

Обращать внимание детей на различные здания и сооружения вокруг их дома, детского сада. На прогулках в процессе игр рассматривать с детьми машины, тележки, автобусы и другие виды транспорта, выделяя их части, называть их форму и расположение по отношению к самой большой части.

Продолжать развивать у детей способность различать и называть строительные детали (куб, пластина, кирпичик, брусок); учить использовать их с учетом конструктивных свойств (устойчивость, форма, величина).

Развивать умение устанавливать ассоциативные связи, предлагая вспомнить, какие похожие сооружения дети видели.

Учить анализировать образец постройки: выделять основные части, различать и соотносить их по величине и форме, устанавливать пространственное расположение этих частей относительно друг друга (в домах — стены, вверху — перекрытие, крыша; в автомобиле — кабина, кузов и т. д.).

Учить самостоятельно измерять постройки (по высоте, длине и ширине), соблюдать заданный воспитателем принцип конструкции («Построй такой же домик, но высокий»).

Учить сооружать постройки из крупного и мелкого строительного материала, использовать детали разного цвета для создания и украшения построек.

Обучать конструированию из бумаги: сгибать прямоугольный лист бумаги пополам, совмещая стороны и углы (альбом, флажки для украшения участка, поздравительная открытка), приклеивать к основной форме детали (к дому — окна, двери, трубу; к автобусу — колеса; к стулу — спинку).

Приобщать детей к изготовлению поделок из природного материала: коры, веток, листьев, шишек, каштанов, ореховой скорлупы, соломы (лодочки, ежики и т. д.).

Учить использовать для закрепления частей клей, пластилин; применять в поделках катушки, коробки разной величины и другие предметы.

***Старшая группа (от 5 до 6 лет)***

Продолжать развивать умение детей устанавливать связь между создаваемыми постройками и тем, что они видят в окружающей жизни; создавать разнообразные постройки и конструкции (дома, спортивное и игровое оборудование и т. п.).

Учить выделять основные части и характерные детали конструкций.

Поощрять самостоятельность, творчество, инициативу, дружелюбие.

Помогать анализировать сделанные воспитателем поделки и постройки; на основе анализа находить конструктивные решения и планировать создание собственной постройки.

Знакомить с новыми деталями: разнообразными по форме и величине пластинами, брусками, цилиндрами, конусами и др. Учить заменять одни детали другими.

Формировать умение создавать различные по величине и конструкции постройки одного и того же объекта.

Учить строить по рисунку, самостоятельно подбирать необходимый строительный материал.

Продолжать развивать умение работать коллективно, объединять свои поделки в соответствии с общим замыслом, договариваться, кто какую часть работы будет выполнять.

### ***Подготовительная к школе группа (от 6 до 7 лет)***

Формировать интерес к разнообразным зданиям и сооружениям (жилые дома, театры и др.). Поощрять желание передавать их особенности в конструктивной деятельности.

Учить видеть конструкцию объекта и анализировать ее основные части, их функциональное назначение.

Предлагать детям самостоятельно находить отдельные конструктивные решения на основе анализа существующих сооружений.

Закреплять навыки коллективной работы: умение распределять обязанности, работать в соответствии с общим замыслом, не мешая друг другу.

Конструирование из строительного материала. Учить детей сооружать различные конструкции одного и того же объекта в соответствии с их назначением (мост для пешеходов, мост для транспорта).

Определять, какие детали более всего подходят для постройки, как их целесообразнее скомбинировать; продолжать развивать умение планировать процесс возведения постройки.

Продолжать учить сооружать постройки, объединенные общей темой (улица, машины, дома).

Конструирование из деталей конструкторов. Познакомить с разнообразными пластмассовыми конструкторами. Учить создавать различные модели (здания, самолеты, поезда и т. д.) по рисунку, по словесной инструкции воспитателя, по собственному замыслу.

Познакомить детей с деревянным конструктором, детали которого крепятся штифтами.

Учить создавать различные конструкции (мебель, машины) по рисунку и по словесной инструкции воспитателя.

Учить создавать конструкции, объединенные общей темой (детская площадка, стоянка машин и др.).

Учить разбирать конструкции при помощи скобы и киянки (в пластмассовых конструкторах).

### **Музыкальная деятельность**

В музыкальном образовании выделяются следующие виды музыкальной деятельности: восприятие (слушание), исполнительство, музыкальное образование и творчество, которые в обучении детей с ТНР имеют свою специфику. В процессе музыкального образования у дошкольников формируется музыкальная культура и музыкальный вкус, дети знакомятся с доступными им художественными образцами современной, классической и народной музыки. При слушании музыки у дошкольников с ТНР формируется навык слухового сосредоточения, который стимулирует коррекционную

работу по развитию фонематического восприятия, происходит не только обогащение музыкальными впечатлениями и образами, но и развивается способность к анализу слуховых эталонов, рефлексии собственных эмоций и состояний.

Исполнительство и творчество реализуются в пении, в музыкально- ритмических движениях, в игре на музыкальных инструментах. В процессе исполнительства и творчества у детей развивается способность к элементарному музицированию, формируются умения и навыки владения собственным телом, мотивация самосовершенствованию, желание принимать участие в публичных выступлениях.

Элементы музыкально-ритмических занятий учитель-логопед и воспитатели группы включают в образовательную деятельность по коррекции недостатков в речевом развитии детей, в самостоятельную и совместную с воспитателем деятельность с детьми на групповых коррекционных занятиях.

Содержание логопедических и музыкальных занятий для детей с ТНР взаимосвязано. Эта взаимосвязь проявляется в коррекционно-развивающей работе с неречевыми звуками, в формировании у детей сосредоточения на звуке, в упражнениях на определение местонахождения источника звука, в обучении сравнению контрастных и близких по звучанию неречевых звуков, восприятие звуков различной громкости (громкий — тихий), высоты (высокий — низкий) с использованием звучащих игрушек, музыкальных инструментов, звукоподражаний; совершенствование общеречевых умений и навыков (дыхательных, голосовых, артикуляторных).

Музыкальные, физкультурные и логопедические занятия имеют общую составляющую в плане выработки динамической координации движений: четких и точных движений, выполняемых в определенном темпе и ритме; удержания двигательной программы при выполнении последовательно организованных движений. Для детей с тяжелыми нарушениями речи особо значимы упражнения по развитию движений кистей рук: сжимание, разжимание, встряхивание и помахивание кистями с постепенным увеличением амплитуды движений в суставах и совершенствованием межанализаторного взаимодействия (зрительного, слухового и тактильного анализаторов). Эти упражнения целесообразно проводить на интегрированных занятиях с использованием музыки.

В средней группе детей учат эмоционально, адекватно воспринимать разную музыку, развивают слуховое внимание и сосредоточение, музыкальный слух (звуковысотный, ритмический, динамический, тембровый), привлекают их к участию в различных видах музыкальной деятельности (пение, танцы, музыкально-дидактические и хороводные игры, игры на детских музыкальных инструментах). Дети учатся распознавать настроение музыки на примере уже знакомых метроритмических рисунков, понимать, что чувства людей от радости до печали отражаются во множестве произведений искусства, в том числе и в музыке. Музыкальный руководитель вместе с детьми анализирует музыкальную форму двух- и трехчастных произведений, объясняет им, что музыка может выражать характер и настроение человека (резвый, злой, плаксивый и др.). В ходе музыкальных занятий дети учатся различать музыку, изображающую, например, какое-то движение (скачущую лошадь, мчащийся поезд) или состояние природы светлое утро, восход солнца, морской прибой и др. Особое внимание детей обращают на то, что музыка выражает внутренний мир человека, а изображает внешнее движение. На музыкальных занятиях дети продолжают знакомиться и учатся использовать звуковые сенсорные предэталон.

На музыкальных занятиях детей учат использовать элементарные вокальные приемы и чисто интонировать попевки в пределах знакомых интервалов. Педагог побуждает детей переносить накопленный на занятиях музыкальный опыт в самостоятельную деятельность, поощряет попытки творческих импровизаций на инструментах, в движении и пении. В этот период происходит активная интеграция образовательных областей «Художественно-эстетическое развитие», «Физическое развитие» и логопедической работы. Музыкальные, физкультурные и логопедические занятия имеют общую составляющую в плане выработки динамической координации движений у детей с ТНР:

четких и точных движений, выполняемых в определенном темпе и ритме; удержания двигательной программы при выполнении последовательно и одновременно организованных движений.

Значимыми для детей с ТНР остаются упражнения по развитию движений кистей рук: сжимание, разжимание, встряхивание и помахивание кистями с постепенным увеличением амплитуды движений в суставах и совершенствованием межанализаторного взаимодействия (зрительного, слухового и тактильного). Эти упражнения целесообразно включать в различные интегрированные занятия с использованием музыки. Большое внимание в этот период, как на музыкальных занятиях, так и в самостоятельной деятельности детей, уделяется обучению играм с музыкальными игрушками и инструментами. Музыкальные инструменты могут использоваться специалистами и на разных занятиях: во время рисования, в словесных играх, в играх с природным материалом, в играх, направленных на двигательное развитие. Одни и те же мелодии, музыкальные инструменты и игрушки могут применяться в разных вариантах. Это позволяет не только вызывать у детей положительные эмоции, но и устанавливать связи между цветом и звуком, величиной и звуком, звуком и словом и т. п.

Элементы музыкально-ритмических занятий используются на групповых и индивидуальных коррекционных занятиях с детьми. Содержание логопедических и музыкальных занятий по ряду направлений взаимосвязано. Это сосредоточение на звуке, определение местонахождения источника звука, обучение сравнению контрастных и близких по звучанию неречевых звуков. Взаимодействие учителя-логопеда, музыкального руководителя и воспитателей играет важную роль в развитии слухового восприятия детей: восприятия звуков различной громкости (громкий — тихий), высоты (высокий — низкий) с использованием музыкальных инструментов, развития общеречевых умений и навыков (дыхательных, голосовых, артикуляторных) и т. д.

Реализация содержания раздела «Музыкальная деятельность» в старшем дошкольном возрасте направлена на обогащение музыкальных впечатлений детей, совершенствование их певческих, танцевальных навыков и умений. Продолжается работа по формированию представлений о творчестве композиторов, о музыкальных инструментах, об элементарных музыкальных формах. В этом возрасте дети различают музыку разных жанров и стилей. Знают характерные признаки балета, оперы, симфонической и камерной музыки. Различают средства музыкальной выразительности (лад, мелодия, метроритм). Дети понимают, что характер музыки определяется средствами музыкальной выразительности. Особое внимание в музыкальном развитии дошкольников с нарушениями речи уделяется умению рассказывать, рассуждать о музыке адекватно характеру музыкального образа.

Стимулируются использование детьми развернутых, глубоких, оригинальных суждений. Дети соотносят новые музыкальные впечатления с собственным жизненным опытом, опытом других людей благодаря разнообразию музыкальных впечатлений. В этот период музыкальный руководитель, воспитатели и другие специалисты продолжают развивать у детей музыкальный слух (звуковысотный, ритмический, динамический, тембровый), учить использовать для музыкального сопровождения самодельные музыкальные инструменты, изготовленные с помощью взрослых. Музыкальные игрушки, детские музыкальные инструменты разнообразно применяются в ходе занятий учителя-логопеда, воспитателей, инструкторов по физической культуре и, конечно же, на музыкальных занятиях. Элементы музыкальной ритмики учитель-логопед и воспитатели включают в групповые и индивидуальные коррекционные занятия с детьми.

Содержание логопедических и музыкальных занятий по ряду направлений работы взаимосвязано. Взаимодействие учителя-логопеда, музыкального руководителя и воспитателей имеет большое значение для развития слухового восприятия детей (восприятия звуков различной громкости и высоты), развития общеречевых умений и навыков (дыхательных, голосовых, артикуляторных) и т.п.

### ***Средняя группа (от 4 до 5 лет)***

Продолжать развивать у детей интерес к музыке, желание ее слушать, вызывать эмоциональную отзывчивость при восприятии музыкальных произведений.

Обогащать музыкальные впечатления, способствовать дальнейшему развитию основ музыкальной культуры.

#### Слушание.

Формировать навыки культуры слушания музыки (не отвлекаться, дослушивать произведение до конца).

Учить чувствовать характер музыки, узнавать знакомые произведения, высказывать свои впечатления о прослушанном.

Учить замечать выразительные средства музыкального произведения: тихо, громко, медленно, быстро.

Развивать способность различать звуки по высоте (высокий, низкий в пределах сексты, септимы).

#### Пение.

Обучать детей выразительному пению, формировать умение петь протяжно, подвижно, согласованно (в пределах ре — си первой октавы).

Развивать умение брать дыхание между короткими музыкальными фразами.

Учить петь мелодию чисто, смягчать концы фраз, четко произносить слова, петь выразительно, передавая характер музыки.

Учить петь с инструментальным сопровождением и без него (с помощью воспитателя).

#### Песенное творчество.

Учить самостоятельно сочинять мелодию колыбельной песни и отвечать на музыкальные вопросы («Как тебя зовут?», «Что ты хочешь, кошечка?», «Где ты?»).

Формировать умение импровизировать мелодии на заданный текст.

#### Музыкально-ритмические движения.

Продолжать формировать у детей навык ритмичного движения в соответствии с характером музыки.

Учить самостоятельно менять движения в соответствии с двух- и трехчастной формой музыки.

Совершенствовать танцевальные движения: прямой галоп, пружинка, кружение по одному и в парах.

Учить детей двигаться в парах по кругу в танцах и хороводах, ставить ногу на носок и на пятку, ритмично хлопать в ладоши, выполнять простейшие перестроения (из круга врассыпную и обратно), подскоки.

Продолжать совершенствовать у детей навыки основных движений (ходьба: «торжественная», спокойная, «таинственная»; бег: легкий, стремительный).

#### Развитие танцевально-игрового творчества.

Способствовать развитию эмоционально-образного исполнения музыкально-игровых упражнений (кружатся листочки, падают снежинки) и сенок, используя мимику и пантомиму (зайка веселый и грустный, хитрая лисичка, сердитый волк и т. д.).

Обучать инсценированию песен и постановке небольших музыкальных спектаклей.

#### Игра на детских музыкальных инструментах.

Формировать умение подыгрывать простейшие мелодии на деревянных ложках, погремушках, барабане, металлофоне.

### ***Старшая группа (от 5 до 6 лет)***

Продолжать развивать интерес и любовь к музыке, музыкальную отзывчивость на нее.

Формировать музыкальную культуру на основе знакомства с классической, народной и современной музыкой.

Продолжать развивать музыкальные способности детей: звуковысотный, ритмический, тембровый, динамический слух.



Способствовать дальнейшему развитию навыков пения, движений под музыку, игры и импровизации мелодий на детских музыкальных инструментах; творческой активности детей.

#### Слушание.

Учить различать жанры музыкальных произведений (марш, танец, песня).

Совершенствовать музыкальную память через узнавание мелодий по отдельным фрагментам произведения (вступление, заключение, музыкальная фраза).

Совершенствовать навык различения звуков по высоте в пределах квинты, звучания музыкальных инструментов (клавишно-ударные и струнные: фортепиано, скрипка, виолончель, балалайка).

#### Пение.

Формировать певческие навыки, умение петь легким звуком в диапазоне от «ре» первой октавы до «до» второй октавы, брать дыхание перед началом песни, между музыкальными фразами, произносить отчетливо слова, своевременно начинать и заканчивать песню, эмоционально передавать характер мелодии, петь умеренно, громко и тихо.

Способствовать развитию навыков сольного пения, с музыкальным сопровождением и без него.

Содействовать проявлению самостоятельности и творческому исполнению песен разного характера.

Развивать песенный музыкальный вкус.

#### Песенное творчество.

Учить импровизировать мелодию на заданный текст.

Учить детей сочинять мелодии различного характера: ласковую колыбельную, задорный или бодрый марш, плавный вальс, веселую плясовую.

#### Музыкально-ритмические движения.

Развивать чувство ритма, умение передавать через движения характер музыки, ее эмоционально-образное содержание.

Учить свободно ориентироваться в пространстве, выполнять простейшие перестроения, самостоятельно переходить от умеренного к быстрому или медленному темпу, менять движения в соответствии с музыкальными фразами.

Способствовать формированию навыков исполнения танцевальных движений (поочередное выбрасывание ног вперед в прыжке; приставной шаг с приседанием, с продвижением вперед, кружение; приседание с выставлением ноги вперед).

Познакомить с русским хороводом, пляской, а также с танцами других народов.

Продолжать развивать навыки инсценирования песен; учить изображать сказочных животных и птиц (лошадка, коза, лиса, медведь, заяц, журавль, ворон и т. д.) в разных игровых ситуациях.

#### Музыкально-игровое и танцевальное творчество.

Развивать танцевальное творчество; учить придумывать движения к пляскам, танцам, составлять композицию танца, проявляя самостоятельность в творчестве.

Учить самостоятельно придумывать движения, отражающие содержание песни.

Побуждать к инсценированию содержания песен, хороводов.

#### Игра на детских музыкальных инструментах.

Учить детей исполнять простейшие мелодии на детских музыкальных инструментах; знакомые песенки индивидуально и небольшими группами, соблюдая при этом общую динамику и темп.

Развивать творчество детей, побуждать их к активным самостоятельным действиям.

#### ***Подготовительная к школе группа (от 6 до 7 лет)***

Продолжать приобщать детей к музыкальной культуре, воспитывать художественный вкус.

Продолжать обогащать музыкальные впечатления детей, вызывать яркий эмоциональный отклик при восприятии музыки разного характера.

Совершенствовать звуковысотный, ритмический, тембровый и динамический слух. Способствовать дальнейшему формированию певческого голоса, развитию навыков движения под музыку.

Обучать игре на детских музыкальных инструментах.

Знакомить с элементарными музыкальными понятиями.

#### Слушание.

Продолжать развивать навыки восприятия звуков по высоте в пределах квинты — терции; обогащать впечатления детей и формировать музыкальный вкус, развивать музыкальную память.

Способствовать развитию мышления, фантазии, памяти, слуха.

Знакомить с элементарными музыкальными понятиями (темп, ритм); жанрами (опера, концерт, симфонический концерт), творчеством композиторов и музыкантов.

Познакомить детей с мелодией Государственного гимна Российской Федерации.

#### Пение.

Совершенствовать певческий голос и вокально-слуховую координацию.

Закреплять практические навыки выразительного исполнения песен в пределах от до первой октавы до ре второй октавы; учить брать дыхание и удерживать его до конца фразы; обращать внимание на артикуляцию (дикцию).

Закреплять умение петь самостоятельно, индивидуально и коллективно, с музыкальным сопровождением и без него.

#### Песенное творчество.

Учить самостоятельно придумывать мелодии, используя в качестве образца русские народные песни; самостоятельно импровизировать мелодии на заданную тему по образцу и без него, используя для этого знакомые песни, музыкальные пьесы и танцы.

#### Музыкально-ритмические движения.

Способствовать дальнейшему развитию навыков танцевальных движений, умения выразительно и ритмично двигаться в соответствии с разнообразным характером музыки, передавая в танце эмоционально-образное содержание.

Знакомить с национальными плясками (русские, белорусские, украинские и т. д.).

Развивать танцевально-игровое творчество; формировать навыки художественного исполнения различных образов при инсценировании песен, театральных постановок.

#### Музыкально-игровое и танцевальное творчество.

Способствовать развитию творческой активности детей в доступных видах музыкальной исполнительской деятельности (игра в оркестре, пение, танцевальные движения и т. п.).

Учить импровизировать под музыку соответствующего характера (лыжник, конькобежец, наездник, рыбак; лукавый котик и сердитый козлик и т. п.).

Учить придумывать движения, отражающие содержание песни; выразительно действовать с воображаемыми предметами. Учить самостоятельно искать способ передачи в движениях музыкальных образов.

Формировать музыкальные способности; содействовать проявлению активности и самостоятельности.

#### Игра на детских музыкальных инструментах.

Знакомить с музыкальными произведениями в исполнении различных инструментов и в оркестровой обработке.

Учить играть на металлофоне, свирели, ударных и электронных музыкальных инструментах, русских народных музыкальных инструментах: трещотках, погремушках, треугольниках; исполнять музыкальные произведения в оркестре и в ансамбле.

**Психолого-педагогические условия реализации содержания образовательной области «Художественно-эстетическое развитие»:**

#### **Дошкольный возраст**

В области художественно-эстетического развития ребенка основными задачами образовательной деятельности являются создание условий для:

– развития у детей интереса к эстетической стороне действительности, ознакомления с разными видами и жанрами искусства (словесного, музыкального, изобразительного), в том числе народного творчества;

– развития способности к восприятию музыки, художественной литературы, фольклора;

– приобщения к разным видам художественно-эстетической деятельности, развития потребности в творческом самовыражении, инициативности и самостоятельности в воплощении художественного замысла.

*В сфере развития у детей интереса к эстетической стороне действительности, ознакомления с разными видами и жанрами искусства, в том числе народного творчества*  
Программа относит к образовательной области художественно-эстетического развития приобщение детей к эстетическому познанию и переживанию мира, к искусству и культуре в широком смысле, а также творческую деятельность детей в изобразительном, пластическом, музыкальном, литературном и др. видах художественно-творческой деятельности.

Эстетическое отношение к миру опирается прежде всего, на восприятие действительности разными органами чувств.

Взрослые:

- способствуют накоплению у детей сенсорного опыта, обогащению чувственных впечатлений, развитию эмоциональной отзывчивости на красоту природы и рукотворного мира, сопереживания персонажам художественной литературы и фольклора.

- знакомят детей с классическими произведениями литературы, живописи, музыки, театрального искусства, произведениями народного творчества, рассматривают иллюстрации в художественных альбомах, организуют экскурсии на природу, в музеи, демонстрируют фильмы соответствующего содержания, обращаются к другим источникам художественно-эстетической информации.

*В сфере приобщения к разным видам художественно-эстетической деятельности, развития потребности в творческом самовыражении, инициативности и самостоятельности в воплощении художественного замысла*

Взрослые:

- создают возможности для творческого самовыражения детей: поддерживают инициативу, стремление к импровизации при самостоятельном воплощении ребенком художественных замыслов;

- вовлекают детей в разные виды художественно-эстетической деятельности, в сюжетно-ролевые и режиссерские игры, помогают осваивать различные средства, материалы, способы реализации замыслов.

*В изобразительной деятельности (рисовании, лепке) и художественном конструировании*  
Взрослые:

- предлагают детям экспериментировать с цветом, придумывать и создавать композицию; осваивать различные художественные техники, использовать разнообразные материалы и средства.

*В музыкальной деятельности (танцах, пении, игре на детских музыкальных инструментах):*

– создавать художественные образы с помощью пластических средств, ритма, темпа, высоты и силы звука.

*В театрализованной деятельности, сюжетно-ролевой и режиссерской игре:*

– передавать характер, переживания, настроения персонажей языковыми средствами, средствами мимики, пантомимы, интонации.

**Формы и приемы организации образовательного процесса по образовательной области «Художественно-эстетическое развитие»**

Организованная образовательная деятельность	Самостоятельная деятельность детей	Образовательная деятельность в семье
---	------------------------------------	--------------------------------------

Деятельность на занятиях	образовательная деятельность в ходе режимных моментов		
Занятие Дидактические игры Наблюдение Рассматривание Чтение Обыгрывание незавершённого рисунка Коллективная работа Обучение Создание условий для выбора Опытно-экспериментальная деятельность Беседа Творческие задания Рисование взрослого для детей Проектная деятельность	Наблюдение Рассматривание Беседа Рассматривание Интерьера Проблемные ситуации Обсуждение Занимательные показы Индивидуальная работа	Сюжетно-ролевые игры Наблюдение Рассматривание Изобразительная Деятельность Экспериментирование с материалами Рассматривание предметов искусства	Беседа Рассматривание Наблюдение Рассказы Экскурсии
Слушание (музыкальные сказки, инструментальная музыка) Беседы с детьми о музыке Музыкально-дидактическая игра Театрализованная деятельность Рассматривание иллюстраций в детских книгах, репродукций, предметов окружающей действительности	Использование музыки: -на утренней гимнастике – во время умывания – в сюжетно-ролевых играх – перед дневным сном – при пробуждении Музыкально-дидактическая игра Индивидуальная работа Праздники Развлечения	Игры в «праздники», «концерт», «оркестр», «музыкальные занятия», «телевизор» Сюжетно-ролевые игры Импровизация мелодий на собственные слова, придумывание песенок Придумывание простейших танцевальных движений. Инсценирование содержания песен, хороводов Составление	Посещения музеев, выставок, детских музыкальных театров Прослушивание аудиозаписей Просмотр иллюстраций, репродукций картин, портретов композиторов Просмотр

Рассматривание портретов композиторов	Просмотр мультфильмов, фрагментов	композиций танца Импровизация на инструментах Музыкально-дидактические игры Игры-драматизации	видеофильмо в
---------------------------------------	-----------------------------------	--	------------------

**Перечень программ, технологий и пособий для реализации содержания образовательной области «Художественно-эстетическое развитие»**

*Развитие продуктивной деятельности детей (рисование, лепка, аппликация)*

1. Баранова Е, В., Савельева А. М. От навыков к творчеству: обучение детей 2-7 лет технике рисования. — М.: Мозаика-Синтез, 2010.
2. Комарова Т. С. Занятия по изобразительной деятельности в средней группе детского сада. Конспекты занятий. — М.: Мозаика-Синтез, 2010.
3. Комарова Т. С. Занятия по изобразительной деятельности в старшей группе детского сада. Конспекты занятий. — М.: Мозаика-Синтез, 2010.
4. Комарова Т. С. Изобразительная деятельность в детском саду. — М.: Мозаика-Синтез, 2010.
5. Комарова Т. С. Детское художественное творчество. — М.: Мозаика-Синтез, 2010.
6. Комарова Т. С. Школа эстетического воспитания. — М.: Мозаика-Синтез,
7. Комарова Т. С, Савенков А. И. Коллективное творчество дошкольников. М., 2005.
8. Комарова Т. С, Филлипс О. Ю. Эстетическая развивающая среда. — М., 2005
9. Народное искусство в воспитании детей / Под ред. Т. С. Комаровой. - М, 2005.
10. Соломенникова О. А. Радость творчества. Ознакомление детей 5-7 лет с народным искусством. — М.: Мозаика-Синтез, 2010.
12. Халезова Н. Б. Декоративная лепка в детском саду / Под ред. М. Б. Зацепиной - М., 2005.

*Приобщение к изобразительному искусству*

1. Комарова Т.С., Размыслова А.В. Цвет в детском изобразительном творчестве. М.: Педагогическое общество России, 2002.

*Конструктивно-модельная деятельность*

1. Куцакова Л. В. Занятия по конструированию из строительного материала в средней группе детского сада. — М.: Мозаика-Синтез, 2010.
2. Куцакова Л. В. Занятия по конструированию из строительного материала в старшей группе детского сада. — М.: Мозаика-Синтез, 2010.
3. Куцакова Л. В. Занятия по конструированию из строительного материала в подготовительной к школе группе детского сада. — М.; Мозаика-Синтез, 2010.
4. Куцакова Л.В. Занятия по конструированию из строительного материала. М.: Мозаика-Синтез, 2006.

*Развитие музыкально-художественной деятельности*

1. Зацепина М. Б. Культурно-досуговая деятельность в детском саду. — М.: Мозаика-Синтез, 2010.
2. Зацепина М. Б. Культурно-досуговая деятельность. — М., 2004.
3. Зацепина М. Б. Музыкальное воспитание в детском саду. — М.; Мозаика-Синтез, 2010.
4. Зацепина М. Б., Антонова Т. В. Народные праздники в детском саду. — М.: Мозаика-Синтез, 2010.
5. Зацепина М. Б., Антонова Т.В. Праздники и развлечения в детском саду. - М.: Мозаика-Синтез, 2010.
6. Зацепина М. Б. Музыкальное воспитание в детском саду\_\_Для детей 2-7 лет. — М.; Мозаика-Синтез, 2017.
7. Зацепина М. Б. Музыкальное воспитание в детском саду. Младшая группа. — М.; Мозаика-Синтез, 2016

8. Зацепина М. Б. Музыкальное воспитание в детском саду. Средняя группа. — М.: Мозаика-Синтез,
9. Зацепина М. Б. Музыкальное воспитание в детском саду. Старшая группа. — М.: Мозаика-Синтез,
10. Каплунова И. М., Новооскольцева И. А. Ладушки.: Программа по музыкальному воспитанию детей дошкольного возраста. — СПб.: Невская нота.

### **2.3.5. Физическое развитие**

Включает приобретение опыта в следующих видах деятельности детей: двигательной, в том числе связанной с выполнением упражнений, направленных на развитие таких физических качеств, как координация и гибкость; способствующих правильному формированию опорно-двигательной системы организма, развитию равновесия, координации движения, крупной и мелкой моторики обеих рук, а также с правильным, не наносящим ущерба организму, выполнением основных движений (ходьба, бег, мягкие прыжки, повороты в обе стороны), формирование начальных представлений о некоторых видах спорта, овладение подвижными играми с правилами; становление целенаправленности и саморегуляции в двигательной сфере; становление ценностей здорового образа жизни, овладение его элементарными нормами и правилами (в питании, двигательном режиме, закаливании, при формировании полезных привычек и др.).

#### **Основные цели и задачи:**

1. *Формирование начальных представлений о здоровом образе жизни.*

2. *Физическая культура.* Сохранение, укрепление и охрана здоровья детей; повышение умственной и физической работоспособности, предупреждение утомления. Обеспечение гармоничного физического развития, совершенствование умений и навыков в основных видах движений, формирование правильной осанки.

Формирование потребности в ежедневной двигательной деятельности. Развитие интереса к участию в подвижных и физических упражнениях, активности в самостоятельной двигательной деятельности; интереса и любви к спорту.

В группах компенсирующей направленности осуществляется реализация адаптированной образовательной программы дошкольного образования для детей с ТНР с учетом особенностей их психофизического развития, индивидуальных возможностей. Адаптированная образовательная программа обеспечивает коррекцию нарушений развития и социальную адаптацию воспитанников с ТНР.

Коррекционная работа должна начинаться с анализа данных о состоянии здоровья детей, результатов комплексной диагностики, проведенной учителем-логопедом, воспитателями, а также с наблюдений за детьми в процессе физкультурно-оздоровительной деятельности. Наиболее часто встречающиеся особенности:

- дети с нарушениями речи имеют 2 и 3 группы здоровья;
- многие дети отличаются общей физической ослабленностью;
- у всех детей имеет место та или иная моторная недостаточность, которая отражается на общем здоровье ребенка, снижает сопротивляемость организма к простудным заболеваниям;
- у некоторых детей наблюдается значительное отставание в развитии физических качеств;
- отмечен низкий уровень развития ловкости, быстроты, выносливости;
- некоторые дети с трудом переключаются с одного вида движений на другой, часто нарушают последовательность элементов действий; отсутствует автоматизация движений; снижен темп выполнения движений;
- недостаточная координация движений пальцев кисти руки;
- испытывают трудности при выполнении серии движений по словесной инструкции;
- недостаточный самоконтроль при выполнении заданий;

- дети с речевыми нарушениями при выполнении физических упражнений нередко задерживают дыхание.

### **Специфика работы инструктора по физической культуре**

Формирование полноценных двигательных навыков, овладение тонко координированными и специализированными движениями рук является необходимым звеном в общей системе коррекционного обучения.

В процессе правильно организованных занятий необходимо устранить некоординированные, скованные, недостаточно ритмические движения.

Обращается специальное внимание на особенности психомоторного развития детей, которые должны учитываться в процессе занятий. Дети с речевой патологией, имеющей органическую природу нарушения, обычно различаются по состоянию двигательной сферы на возбудимых с явлениями отвлекаемости, нетерпеливости, неустойчивости и заторможенных с явлениями вялости, адинамичности.

Среди детей с общим недоразвитием речи могут быть дети с дизартрией, имеющие, как правило, остаточные проявления органического поражения центральной нервной системы в виде стертых парезов, приводящих к двигательной неловкости, малому объему движений, недостаточному их темпу и переключаемости.

### **Коррекционные задачи.**

#### **1. Развитие неречевого слуха:**

- развивать слуховое внимание и сосредоточение («Если хлопну в ладоши, вы должны побежать; если топну, должны идти шагом» и т.д.);
- учить определять направление звука, различать его силу и громкость («Что звучит громче, тише?», «Угадай, что делать?», «Тихо – громко!», под громкий хлопок – поднять флажок вверх, под тихий – опустить вниз и. п.).

#### **2. Развитие зрительных функций:**

- формировать умение узнавать предмет, его цвет, форму и величину (принести мяч заданного цвета, размера; эстафеты с заданием расставить предметы по определенным признакам).

#### **3. Развитие пространственных функций:**

- развивать способности ориентироваться в собственном теле;
- развивать способности ориентироваться в окружающем пространстве (справа – слева,верху – внизу, впереди – сзади);
- развивать способности взаимодействовать с партнером.

#### **4. Развитие общей моторики:**

- развивать двигательную память,
- переключаемость с одного движения на другое,
- самоконтроль при выполнении движений,
- произвольное торможение движений,
- статическую и динамическую координацию,
- двигательное внимание,
- темп,
- пространственную организацию движений (задания на повторение определенного количества движений; повторение движений с отставанием на одно «Запрещенное движение»; упражнения по словесной инструкции и т.д.).

#### **5. Развитие мелкой ручной моторики:**

- развивать произвольную моторику пальцев рук (сжимать резиновую грушу или теннисный мяч, разгибать и загибать поочередно пальцы из кулака в кулак, отхлопывать ритм ладонями, тренировать захват мячей разного диаметра, вырабатывать переключение движений правой – левой рукой, обучать детей рациональным приемам захвата крупных и мелких предметов).

#### **6. Игры с мячом:**

- отвлекают внимание ребенка от речевого дефекта и побуждают его к общению;

- разнообразят виды деятельности ребенка;
- развивают общую и мелкую моторику, ориентировку в пространстве;
- помогают проводить работу над развитием произношения ударных и неударных, долгих и кратких слогов в речи (просодических компонентов речи);
- регулируют силу и точность движения;
- самодвижение мяча активизирует непроизвольное внимание, а то, что он может быть брошен любому из детей, формирует произвольное внимание;
- развивают и нормализуют эмоционально-волевую сферу, что особенно важно для гиперактивных детей;
- развивают глазомер, силу, ловкость, быстроту реакции;
- развивая мышечную силу, усиливают работу важнейших органов – легких, сердца, улучшают обмен веществ.

Все это является необходимыми предпосылками для лучшего функционирования речевых органов и оказывает положительное влияние на выработку у детей правильных речевых навыков.

### **Значение физической культуры для успешной коррекции речевых нарушений:**

- оздоровление детского организма,
- постановка диафрагмально-речевого дыхания,
- совершенствование координации основных видов движений, мелкой моторики рук, артикуляционной моторики,
- обогащение словарного запаса,
- преодоление межполушарной асимметрии мозга,
- формирование положительных личностных качеств ребенка (общительность, самоконтроль, смелость, решительность, настойчивость, скромность, отзывчивость и др.),
- овладение своими мышцами, управление своими движениями.

### **Направления работы инструктора по физической культуре**

#### **Серия упражнений и заданий по постановке диафрагмально-речевого дыхания**

Обучение правильному дыханию лучше проводить после упражнений, связанных с большой тратой энергии (бега, прыжков, игры и т.д.) Особого внимания требует выдох: он должен быть медленным и в 2 раза продолжительнее вдоха.

Начинать надо с грудного дыхания. В положении стоя, держа ладони на груди.

Вдох через нос - грудь опускаем. Затем тоже упражнение, но И.п.- лежа на спине (2 раза).

Далее переходят к обучению брюшному дыханию. За время обучения внимание сосредоточить на следующем: вдох - выпячивается живот, выдох – подтянуть живот.

Создав представление о грудном и диафрагмальном дыхании, педагог переходит к более сложному смешанному дыханию.

- «Погаси свечу». Стоя. Вдох – нос, выдох рот. Понимание механизма дыхания.
- «Рисование». Лежа на спине, руки - на груди. Контроль грудного дыхания, увеличение глубины дыхания.
- «Сдутый одуванчик». Стоя, руки на живот – глубокий вдох через нос (набрали воздух), медленный выдох через рот. Усвоение ритма полного дыхания.
- «Дровосек». Ноги на ширине плеч, руки в замок – глубокий вдох – поднять руки, на выдохе с наклоном резко опустить руки, произнося «у – у-ух». Согласование дыхания с движением, развитие дыхательной мускулатуры
- «Лягушка». Прыжки на двух ногах, продвигаясь вперед с взмахом рук. На взмахе глубокий вдох, во время прыжка – сильный выдох с произнесением «ква». Согласование дыхания с движением, развитие дыхательной мускулатуры.
- Ходьба с различными вариантами дыхания: на 3 шага – вдох, на 3 шага – выдох; на 2 шага – вдох, на 4 шага выдох и т.д. Варьирование частоты дыхания, согласование заданной частоты дыхания с движением.



- Бег с акцентированным вниманием на дыхание: на 2 шага вдох, 4 шага – выдох. Усвоение разных ритмов дыхания, согласование с движением, внимание на выдохе.

### **Упражнения на развитие моторики: мелкой моторики рук и укрепление мускулатуры лица, особенно круговой мышцы рта и жевательных мышц**

Упражнения на развитие мелкой моторики даются с постепенным усложнением заданий:

- сжимать резиновую грушу или теннисный мячик;
- разгибать и загибать поочередно пальцы из кулака в кулак;
- отхлопывать ритм ладонями по столу, затем чередуя положение: ладонь – ребро (одной и двумя руками);
- поочередно каждым пальцем отстукивать ритм в заданном темпе по поверхности стола;
- перебирать разными пальцами натянутую резинку или шнурок;
- отстреливать каждым пальцем поочередно пинг-понговый шарик;
- тренировать захват мячей различного диаметра;
- вырабатывать переключение движений правой – левой руки (ладонь – кулак, ладонь – ребро ладони и т. п.);
- воспроизводить различные позы руки (кулак – ладонь – ребро), пальцев (колечко – цепь – щепоть);
- захватывать мелкие предметы небольшого диаметра различными пальцам
- перекачивать ребристый карандаш большим и попеременно остальными пальцами;
- выполнять несложные геометрические узоры из мелких деталей (спичек, палочек, мозаики) на основе образца;
- обучать детей рациональным приемам захвата крупных и мелких предметов.

Указанные упражнения рекомендуется начинать в медленном темпе, постепенно его, ускоряя и увеличивая количество повторений. При этом необходимо следить за четкостью и ритмичностью выполнения, не допускать содружественных движений и нарушения пространственной ориентации.

Для активизации движений кисти и пальцев используется разнообразный мелкий инвентарь: мячи, различные по объему, весу, материалу, цвету; шары - надувные, пластмассовые, деревянные; флажки, кубики, мячи-ежики.

Укрепление мускулатуры лица наиболее успешно решается при обучении детей мимической гимнастике. Мимическая гимнастика развивает воображение, выразительность движений («Вкусное варенье», «Почистим зубы», «Дудочка играет», «Жил-был язычок»)

При обучении специальным упражнениям для укрепления мышц горла, шеи, силовым упражнениям в положении лежа на спине и животе с задержкой дыхания.

Физические упражнения для коррекции преимущественно мелкой моторики рук:

#### с большими мячами

- Перекачивание мяча ребенку напротив в положении сидя - дифференцировка усилия и расстояния, глазомер, координация.
- Перекачивание мяча партнеру через ворота из набивных мячей, коридор из гимнастических палок из исходного положения сидя, стоя, присев - дифференцировка усилия и расстояния, глазомер, координация.
- Подбрасывание мяча: над собой и ловля двумя руками;
- Подбрасывание над собой и ловля после удара о пол - координация движений рук, точность направления.
- Бросок мяча в стену и ловля его.
- То же, но ловля после отскока от пола - ловкость, ориентировка в пространстве.
- Ведение мяча на месте правой и левой рукой - дифференцировка усилия и направления движения, координация движения рук.

#### с малыми мячами

- Перебрасывание мяча из одной руки в другую;

- Подбрасывание мяча двумя руками перед собой, ловля двумя;
- Подбрасывание правой (левой) рукой и ловля двумя – координация движений кисти, концентрация внимания
- Высокое подбрасывание мяча вверх и ловля после выполнения хлопков, поворотов - тонкая дифференцировка усилий кисти, согласованность движений
- Удары мячом о пол и ловля двумя руками;
- О стену;
- С дополнительными движениями - дифференцировка усилия и направления движения, регуляция мышечного направления;
- Круговые движения кистями вправо и влево с мячами в руках – подвижность в лучезапястном суставе, распределение внимания;
- Метание в горизонтальную цель (обруч) с 4-6 м разными по весу и фактуре предметами - дифференцировка тактильных ощущений, ловкость;
- Метание в вертикальную цель - дифференцировка тактильных ощущений, ловкость.

#### с набивным мячом

Ходьба, наклоны, приседания с набивным мячом.

*Коррекционные упражнения для укрепления опорно-двигательного аппарата, для развития равновесия, формирования правильной осанки.*

С помощью этих упражнений ребенок начинает управлять своим телом, корректируя его вместе с совершенствованием упражнений.

#### Закаливание

Закаливание приводит к усилению обмена веществ, повышает сопротивляемость организма к инфекционным заболеваниям, оказывает благотворное действие на общее психосоматическое состояние и поведение ребенка.

В качестве средств закаливания используются: занятия в облегченной одежде, босиком, при открытой форточке.

#### Точечный массаж.

Точечный массаж – это воздействие на биологически активную точку (БАТ) методом надавливания с легким массажем. На БАТ воздействуют пальцем или кистью: воздействие на определенную точку стимулирует или успокаивает нервную систему, усиливает кровоснабжение, регулирует трофику тканей, желез внутренней секреции, снижает нервное и мышечное напряжение. На занятиях по физкультуре идет обучение детей оздоровительному самомассажу.

Точечный массаж проводится не более 10 мин. Продолжительность надавливания на точку 0,5-1 мин., постепенно прибавляя по точке к ранее изученным.

#### **Игровая деятельность.**

Игра как форма активности занимает значительное место в жизни ребенка.

Если ребенок долго сидит, то потом он ищет выход своей энергии. Другая точка зрения заключается в том, что игра сама по себе является не только тратой сил, сколько ее источником. Игра привлекает к себе, становясь источником новых сил и новой психофизической энергии, игра развивает ребенка, укрепляет его физически, учит управлять своими эмоциями и ощущениями.

Игры в двигательной терапии можно использовать самостоятельно или в сочетании с различными ритмическими, логоритмическими, музыкально ритмическими комплексами.

Ребенок часто забывает правильно дышать или останавливает дыхание на некоторое время при выполнении двигательных заданий. С помощью игры можно выработать правильное дыхание через организованное участие в речитативе или песне, которые должны сочетаться с совершаемыми движениями и физическими упражнениями.

Чем разнообразнее информация поступает в мозг, тем интенсивнее протекает его интеллектуальное и психическое развитие.

Каждое физкультурное занятие должно содержать следующие обязательные компоненты коррекционной работы, органично вплетенные в традиционную форму построения физкультурного занятия:

- Дыхательная гимнастика
- Общая моторика
  - укрепление опорно-двигательного аппарата
  - развитие физических способностей
  - формирование основных двигательных навыков и умений
- Коррекционные упражнения
  - развитие мелкой моторики рук
  - специальные упражнения, укрепляющие мышцы, связанные с речью
  - специальные упражнения по ЛФК
- Точечный массаж
  - оздоровительный
  - специальный (по показаниям заболевания)
- Закаливание
- Игра как закрепление и совершенствование правильного произношения

### **Содержание психолого-педагогической работы**

#### **Формирование начальных представлений о здоровом образе жизни**

##### ***Средняя группа (от 4 до 5 лет)***

Продолжать знакомство детей с частями тела и органами чувств человека.

Формировать представление о значении частей тела и органов чувств для жизни и здоровья человека (руки делают много полезных дел; ноги помогают двигаться; рот говорит, ест; зубы жуют; язык помогает жевать, говорить; кожа чувствует; нос дышит, улавливает запахи; уши слышат).

Воспитывать потребность в соблюдении режима питания, употреблении в пищу овощей и фруктов, других полезных продуктов.

Формировать представление о необходимых человеку веществах и витаминах.

Расширять представления о важности для здоровья сна, гигиенических процедур, движений, закаливания.

Знакомить детей с понятиями «здоровье» и «болезнь».

Развивать умение устанавливать связь между совершаемым действием и состоянием организма, самочувствием («Я чищу зубы — значит, они у меня будут крепкими и здоровыми», «Я промочил ноги на улице, и у меня начался насморк»).

Формировать умение оказывать себе элементарную помощь при ушибах, обращаться за помощью к взрослым при заболевании, травме.

Формировать представления о здоровом образе жизни; о значении физических упражнений для организма человека. Продолжать знакомить с физическими упражнениями на укрепление различных органов и систем организма.

##### ***Старшая группа (от 5 до 6 лет)***

Расширять представления об особенностях функционирования и целостности человеческого организма. Акцентировать внимание детей на особенностях их организма и здоровья («Мне нельзя есть апельсины — у меня аллергия», «Мне нужно носить очки»).

Расширять представления о составляющих (важных компонентах) здорового образа жизни (правильное питание, движение, сон и солнце, воздух и вода — наши лучшие друзья) и факторах, разрушающих здоровье.

Формировать представления о зависимости здоровья человека от правильного питания; умения определять качество продуктов, основываясь на сенсорных ощущениях.

Расширять представления о роли гигиены и режима дня для здоровья человека.

Формировать представления о правилах ухода за больным (заботиться о нем, не шуметь, выполнять его просьбы и поручения). Воспитывать сочувствие к болеющим. Формировать умение характеризовать свое самочувствие.

Знакомить детей с возможностями здорового человека.

Формировать у детей потребность в здоровом образе жизни. Прививать интерес к физической культуре и спорту и желание заниматься физкультурой и спортом.

Знакомить с доступными сведениями из истории олимпийского движения.

Знакомить с основами техники безопасности и правилами поведения в спортивном зале и на спортивной площадке.

#### ***Подготовительная к школе группа (от 6 до 7 лет)***

Расширять представления детей о рациональном питании (объем пищи, последовательность ее приема, разнообразие в питании, питьевой режим).

Формировать представления о значении двигательной активности в жизни человека; умения использовать специальные физические упражнения для укрепления своих органов и систем.

Формировать представления об активном отдыхе.

Расширять представления о правилах и видах закаливания, о пользе закаливающих процедур.

Расширять представления о роли солнечного света, воздуха и воды в жизни человека и их влиянии на здоровье.

#### **Физическая культура**

##### ***Средняя группа (от 4 до 5 лет)***

Формировать правильную осанку.

Развивать и совершенствовать двигательные умения и навыки детей, умение творчески использовать их в самостоятельной двигательной деятельности.

Закреплять и развивать умение ходить и бегать с согласованными движениями рук и ног.

Учить бегать легко, ритмично, энергично отталкиваясь носком.

Учить ползать, пролезать, подлезать, перелезать через предметы. Учить перелезать с одного пролета гимнастической стенки на другой (вправо, влево).

Учить энергично отталкиваться и правильно приземляться в прыжках на двух ногах на месте и с продвижением вперед, ориентироваться в пространстве. В прыжках в длину и высоту с места учить сочетать отталкивание со взмахом рук, при приземлении сохранять равновесие. Учить прыжкам через короткую скакалку.

Закреплять умение принимать правильное исходное положение при метании, отбивать мяч о землю правой и левой рукой, бросать и ловить его кистями рук (не прижимая к груди).

Учить кататься на двухколесном велосипеде по прямой, по кругу.

Учить детей ходить на лыжах скользящим шагом, выполнять повороты, подниматься на гору.

Учить построениям, соблюдению дистанции во время передвижения.

Развивать психофизические качества: быстроту, выносливость, гибкость, ловкость и др.

Учить выполнять ведущую роль в подвижной игре, осознанно относиться к выполнению правил игры.

Во всех формах организации двигательной деятельности развивать у детей организованность, самостоятельность, инициативность, умение поддерживать дружеские взаимоотношения со сверстниками.

Подвижные игры. Продолжать развивать активность детей в играх с мячами, скакалками, обручами и т. д.

Развивать быстроту, силу, ловкость, пространственную ориентировку.

Воспитывать самостоятельность и инициативность в организации знакомых игр.

Приучать к выполнению действий по сигналу.

##### ***Старшая группа (от 5 до 6 лет)***

Продолжать формировать правильную осанку; умение осознанно выполнять движения.

Совершенствовать двигательные умения и навыки детей.

Развивать быстроту, силу, выносливость, гибкость.  
Закреплять умение легко ходить и бегать, энергично отталкиваясь от опоры.  
Учить бегать наперегонки, с преодолением препятствий.  
Учить лазать по гимнастической стенке, меняя темп.  
Учить прыгать в длину, в высоту с разбега, правильно разбегаться, отталкиваться и приземляться в зависимости от вида прыжка, прыгать на мягкое покрытие через длинную скакалку, сохранять равновесие при приземлении.  
Учить сочетать замах с броском при метании, подбрасывать и ловить мяч одной рукой, отбивать его правой и левой рукой на месте и вести при ходьбе.  
Учить ходить на лыжах скользящим шагом, подниматься на склон, спускаться с горы, кататься на двухколесном велосипеде, кататься на самокате, отталкиваясь одной ногой (правой и левой). Учить ориентироваться в пространстве.  
Учить элементам спортивных игр, играм с элементами соревнования, играм-эстафетам.  
Приучать помогать взрослым готовить физкультурный инвентарь к занятиям физическими упражнениями, убирать его на место.  
Поддерживать интерес детей к различным видам спорта, сообщать им некоторые сведения о событиях спортивной жизни страны.  
Подвижные игры. Продолжать учить детей самостоятельно организовывать знакомые подвижные игры, проявляя инициативу и творчество.  
Воспитывать у детей стремление участвовать в играх с элементами соревнования, играх-эстафетах.  
Учить спортивным играм и упражнениям.

#### ***Подготовительная к школе группа (от 6 до 7 лет)***

Формировать потребность в ежедневной двигательной деятельности.  
Воспитывать умение сохранять правильную осанку в различных видах деятельности.  
Совершенствовать технику основных движений, добиваясь естественности, легкости, точности, выразительности их выполнения.  
Закреплять умение соблюдать заданный темп в ходьбе и беге.  
Учить сочетать разбег с отталкиванием в прыжках на мягкое покрытие, в длину и высоту с разбега.  
Добиваться активного движения кисти руки при броске.  
Учить перелезть с пролета на пролет гимнастической стенки по диагонали.  
Учить быстро перестраиваться на месте и во время движения, равняться в колонне, шеренге, кругу; выполнять упражнения ритмично, в указанном воспитателем темпе.  
Развивать психофизические качества: силу, быстроту, выносливость, ловкость, гибкость.  
Продолжать упражнять детей в статическом и динамическом равновесии, развивать координацию движений и ориентировку в пространстве.  
Закреплять навыки выполнения спортивных упражнений.  
Учить самостоятельно следить за состоянием физкультурного инвентаря, спортивной формы, активно участвовать в уходе за ними.  
Обеспечивать разностороннее развитие личности ребенка: воспитывать выдержку, настойчивость, решительность, смелость, организованность, инициативность, самостоятельность, творчество, фантазию.  
Продолжать учить детей самостоятельно организовывать подвижные игры, придумывать собственные игры, варианты игр, комбинировать движения.  
Поддерживать интерес к физической культуре и спорту, отдельным достижениям в области спорта.

#### **Подвижные игры.**

Учить детей использовать разнообразные подвижные игры (в том числе игры с элементами соревнования), способствующие развитию психофизических качеств (ловкость, сила, быстрота, выносливость, гибкость), координации движений, умения

ориентироваться в пространстве; самостоятельно организовывать знакомые подвижные игры со сверстниками, справедливо оценивать свои результаты и результаты товарищей. Учить придумывать варианты игр, комбинировать движения, проявляя творческие способности.

Развивать интерес к спортивным играм и упражнениям (городки, бадминтон, баскетбол, настольный теннис, хоккей, футбол).

### **Психолого-педагогические условия реализации содержания образовательной области «Физическое развитие»:**

#### **Дошкольный возраст**

В области *физического развития* ребенка основными задачами образовательной деятельности являются создание условий для:

- становления у детей ценностей здорового образа жизни;
- развития представлений о своем теле и своих физических возможностях;
- приобретения двигательного опыта и совершенствования двигательной активности;
- формирования начальных представлений о некоторых видах спорта, овладения подвижными играми с правилами.

*В сфере становления у детей ценностей здорового образа жизни*

Взрослые:

- способствуют развитию у детей ответственного отношения к своему здоровью. Они рассказывают детям о том, что может быть полезно и что вредно для их организма, помогают детям осознать пользу здорового образа жизни, соблюдения его элементарных норм и правил, в том числе правил здорового питания, закаливания и пр.
- способствуют формированию полезных навыков и привычек, нацеленных на поддержание собственного здоровья, в том числе формированию гигиенических навыков.
- создают возможности для активного участия детей в оздоровительных мероприятиях.

*В сфере совершенствования двигательной активности детей*, развития представлений о своем теле и своих физических возможностях, формировании начальных представлений о спорте. Взрослые:

- уделяют специальное внимание развитию у ребенка представлений о своем теле, произвольности действий и движений ребенка.
- организуют пространственную среду с соответствующим оборудованием как внутри помещения, так и на внешней территории (горки, качели и т. п.), подвижные игры (как свободные, так и по правилам), занятия, которые способствуют получению детьми положительных эмоций от двигательной активности, развитию ловкости, координации движений, силы, гибкости, правильного формирования опорно-двигательной системы детского организма.
- поддерживают интерес детей к подвижным играм, занятиям на спортивных снарядах, упражнениям в беге, прыжках, лазании, метании и др.;
- побуждают детей выполнять физические упражнения, способствующие развитию равновесия, координации движений, ловкости, гибкости, быстроты, крупной и мелкой моторики обеих рук, а также правильного не наносящего ущерба организму выполнения основных движений.
- проводят физкультурные занятия, организуют спортивные игры в помещении и на воздухе, спортивные праздники;
- развивают у детей интерес к различным видам спорта, предоставляют детям возможность кататься на коньках, лыжах, ездить на велосипеде, плавать, заниматься другими видами двигательной активности.

### **Формы и приемы организации образовательного процесса по образовательной области «Физическое развитие»**

Организованная образовательная деятельность	Самостоятельная деятельность детей	Образовательная деятельность в семье
Деятельность на образовательная		

занятиях	деятельность в ходе режимных моментов		
<p>Физкультурные занятия:</p> <ul style="list-style-type: none"> <li>– сюжетно-игровые,</li> <li>– тематические,</li> <li>- классические,</li> <li>– на улице,</li> </ul> <p>Общеразвивающие упражнения:</p> <ul style="list-style-type: none"> <li>-с предметами,</li> <li>– без предметов,</li> <li>-сюжетные, -имитационные.</li> </ul> <p>Игры с элементами спорта.</p> <p>Занятия-развлечения</p>	<p>Индивидуальная работа с детьми.</p> <p>Игровые упражнения.</p> <p>Игровые ситуации.</p> <p>Утренняя гимнастика:</p> <ul style="list-style-type: none"> <li>-классическая,</li> <li>-игровая,</li> <li>-полоса препятствий,</li> <li>-музыкально-ритмическая,</li> <li>– имитационные движения.</li> </ul> <p>Физкультминутки.</p> <p>Динамические паузы.</p> <p>Подвижные игры.</p> <p>Игровые упражнения и ситуации</p> <p>Проблемные ситуации.</p> <p>Имитационные движения.</p> <p>Праздники и развлечения.</p> <p>Гимнастика после дневного сна:</p> <ul style="list-style-type: none"> <li>оздоровительная,</li> <li>коррекционная.</li> </ul> <p>Упражнения:</p> <ul style="list-style-type: none"> <li>корректирующие,</li> <li>классические.</li> </ul> <p>Дидактические игры</p> <p>Чтение художественных произведений</p> <p>Личный пример, объяснение, показ</p> <p>Иллюстративный материал</p>	<p>Подвижные игры.</p> <p>Игровые упражнения.</p> <p>Имитационные движения.</p> <p>Сюжетно-ролевые игры</p> <p>Подвижные игры</p>	<p>Беседа</p> <p>Совместные игры.</p> <p>Походы.</p> <p>Занятия в спортивных секциях.</p> <p>Чтение художественных произведений</p>

**Перечень программ, технологий и пособий для реализации содержания образовательной области «Физическое развитие»**

1. Константинова А.И. Игровой стретчинг: Методика работы с детьми дошкольного возраста. СПб.: 1993. 76с.
2. Новикова И.М. Формирование представлений о здоровом образе жизни у дошкольников. М. –Мозаика-Синтез, 2009.
3. Пензулаева Л.И. Оздоровительная гимнастика для детей 3-7 лет. – М.: Мозаика-Синтез, 2009.
4. Пензулаева Л.И. Оздоровительная гимнастика для детей дошкольного возраста 5-7 лет – М.: Владос, 2001, 128 с.

5. Пензулаева Л.И. Подвижные игры и игровые упражнения для детей 3-5 лет /– М.: Владос, 2000, 112 с.
6. Пензулаева Л.И. Подвижные игры и игровые упражнения для детей 5-7 лет /– М.: Владос, 2001, 112 с.
8. Пензулаева Л.И. Физкультурные занятия в детском саду. Средняя группа. – М.: Мозаика-Синтез, 2010.
9. Пензулаева Л.И. Физкультурные занятия в детском саду. Старшая группа. – М.: Мозаика-Синтез, 2010.
10. Рунова М.А. Дифференцированные занятия по физической культуре с детьми 5-7 лет(с учетом двигательной активности) М.- «Просвещение», 2005. – 141с.
11. Степаненкова Э.Я Теория и методика физического воспитания и развития ребенка. – М.: Academia, 2001.
12. Степаненкова Э.Я. Физическое воспитание в детском саду.– М.: Мозаика- синтез, 2004.
13. Степаненкова Э.Я. Физическое воспитание в детском саду. М.: Мозаика-Синтез, 2004.
14. Степаненкова Э.Я. Физическое воспитание в детском саду: Программа и методические рекомендации. М.: Мозаика-Синтез, 2009.

**2.4. Программа коррекционной работы с детьми с ТНР (содержание образовательной деятельности по профессиональной коррекции нарушений развития детей (коррекционная программа).**

Коррекционно-образовательная деятельность специалистов включает в себя следующие направления работы:

- диагностическое;
- коррекционно-развивающее;
- аналитическое;
- консультативно-просветительское и профилактическое;
- организационно-методическое.

<p>Диагностическое направление</p>	<p>Диагностическая работа является составной частью комплексного изучения ребенка специалистами МБДОУ «ДС № 354 г. Челябинска». Основная задача этого направления — прогноз возможных трудностей обучения и воспитания дошкольника, определение оптимального пути развития.</p> <p>В связи с этим выделяются:</p> <ol style="list-style-type: none"> <li>1) первичная диагностика вновь поступивших дошкольников (сентябрь) (младшая группа);</li> <li>2) мониторинг детей средней, старшей и подготовительной к школе группы (сентябрь);</li> <li>3) мониторинг (январь). Проводится с целью отслеживания динамики развития детей с низким уровнем речевого и познавательного развития, определения соответствия выбранных форм, приемов, методов обучения уровню развития ребёнка;</li> <li>4) мониторинг во всех возрастных группах (май);</li> </ol> <p>Данная диагностика необходима для констатации результативности и определения эффективности коррекционного воздействия на развитие обучающихся.</p>
<p>Коррекционное направление</p>	<p>Коррекционное направление работы специалистов представляет собой систему коррекционного воздействия на познавательную, психологическую деятельность ребенка с ограниченными возможностями здоровья в динамике образовательного процесса. В зависимости от структуры дефекта, степени его выраженности и</p>



	уровня познавательного развития строится содержательная направленность коррекционной работы.
Аналитическое направление	Аналитическое направление включает анализ процесса коррекционного воздействия на развитие ребенка и оценку его эффективности, обеспечение взаимодействия специалистов.
Консультативно-просветительское и профилактическое направление	Консультативно-просветительское и профилактическое направления работы специалистов проводятся для оказания помощи родителям, педагогам МБДОУ «ДС № 354г. Челябинска» в вопросах обучения и воспитания детей с ТНР.
Организационно-методическое направление	Это направление деятельности специалистов включает подготовку и его участие в консилиумах, методических объединениях, педагогических советах, оформлении документации, при необходимости организацию обследования дошкольников на ПМПК МАУ ЦППМСП.

Проектирование образовательного процесса выстраивается на основе комплексно-тематической, предметно-средовой моделях.

**Комплексно-тематическая модель.** Темы придают системность и культуросообразность образовательному процессу. Реализация темы в комплексе разных видов деятельности (в игре, рисовании, конструировании и др.) призывает взрослого к более свободной позиции – позиции партнера, а не учителя. Особо подчеркнем, что комплексно-тематическая модель образовательного процесса предъявляет очень высокие требования к общей культуре, гибкости, творческому потенциалу и интуиции взрослого, без которых модель просто не работает.

В основу организации образовательных содержаний ставится тема, которая выступает как сообщаемое знание и представляется в эмоционально-образной форме. Реализация темы в разных видах детской деятельности («проживание» ее ребенком) вынуждает взрослого к выбору более свободной позиции, приближая ее к партнерской. Набор тем определяется педагогами группы и это придает систематичность всему образовательному процессу. Модель предъявляет довольно высокие требования к общей культуре и творческому и педагогическому потенциалу педагогов, так как отбор тем является сложным процессом и зависит от психофизических возможностей воспитанников ДОУ.

**Предметно-средовая модель.** Содержание образования проецируется непосредственно на предметную среду. Взрослый – организатор предметных сред, подбирает автодидактический, развивающий материал, провоцирует пробы и фиксирует ошибки ребенка.

Организационной основой реализации Программы является Календарь тематических недель (событий, проектов, игровых обучающих ситуаций и т.п.)

*Темообразующие факторы:*

- реальные события, происходящие в окружающем мире и вызывающие интерес детей (яркие природные явления и общественные события, праздники.)
- воображаемые события, описываемые в художественном произведении, которое воспитатель читает детям;
- события, «смоделированные» педагогом (исходя из коррекционно- развивающих задач): внесение в группу предметов, ранее неизвестных детям, с необычным эффектом или назначением, вызывающих неподдельный интерес и исследовательскую активность («Что это такое? Что с этим делать? Как это действует?»);
- события, происходящие в жизни возрастной группы, увлекающие детей и приводящие к удерживающимся какое-то время интересам. Эти интересы (например, увлечение динозаврами) поддерживаются средствами массовой коммуникации и игрушечной индустрией.

Все вышеописанные факторы используются педагогами для гибкого проектирования целостного образовательного процесса, что представлено ниже.

**Модель планирования образовательного процесса с учётом темы недели**

Тема недели	Совместная образовательная деятельность педагогов и детей			Создание условий для самостоятельной деятельности детей	Образовательная деятельность в семье
	Групповая образовательная деятельность	Индивидуальная деятельность	Образовательная деятельность в режимных моментах		
Утренний отрезок времени	Основные формы: игра, занятие, наблюдение, экспериментирование, разговор, решение проблемных ситуаций, проектная деятельность и др.			Решение образовательных задач в ходе режимных моментов	Деятельность ребенка в разнообразной, гибко меняющейся предметно-развивающей и игровой среде
НОД					
Прогулка					
Вечер					
НОД					
Вечерняя прогулка					

**Календарь тематических недель**

Календарь тематических недель отражает специфику дошкольной организации, поэтому в календарь включается работа по реализации коррекционных программ, а также программ, разработанных или выбранных педагогическим коллективом (региональный компонент), а также педагогические технологии и практический опыт специалистов ДОУ.

**Календарно-тематическое планирование на учебный год**

месяц	неделя	тема недели	
		Интегрирующая тема недели	Адаптированная тема недели
сентябрь	1 неделя	«До свидания, лето», «Здравствуй, детский сад», «День знаний»	«До свидания, лето», «Здравствуй, детский сад», «День знаний»
	2 неделя	«Мой дом», «Мой город», «Моя страна», «Моя планета»	Наш город. Моя улица
	3 неделя	«Урожай»	Сад. Фрукты
	4 неделя	«Краски осени»	Огород. Овощи
октябрь	1 неделя	«Животный мир» (+птицы)	Домашние животные, птицы и их детеныши
	2 неделя	«Я – человек»	Человек. Наше тело
	3 неделя	«Народная культура и традиции»	Одежда. Обувь.
	4 неделя	«Наш быт»	Мебель.
ноябрь	1 неделя	«Дружба», «День народного единства»	Дружба
	2 неделя	«Транспорт»	Транспорт. Профессии на транспорте
	3 неделя	«Здоровей-ка»	Продукты питания
	4 неделя	«Кто как готовится к зиме»	Дикие животные и их детеныши
декабрь	1 неделя	«Здравствуй, зимушка-зима!»	Зима. Зимующие птицы
	2 неделя	«Город мастеров»	Профессии
	3 неделя	«Новогодний калейдоскоп»	Новый год
	4 неделя	«Новогодний калейдоскоп»	Новый год
январь	1 неделя	Рождественские каникулы	
	2 неделя	«В гостях у сказки»	«В гостях у сказки»

	3 неделя	«В гостях у сказки»	«В гостях у сказки»
	4 неделя	«Этикет»	Посуда
февраль	1 неделя	«Моя семья»	Семья
	2 неделя	«Азбука безопасности»	Правила дорожного движения
	3 неделя	«Наши защитники»	День защитника отечества
	4 неделя	«Маленькие исследователи»	Игрушки
март	1 неделя	«Женский день»	Мамин праздник
	2 неделя	«Миром правит доброта»	Весна
	3 неделя	«Быть здоровыми хотим»	Спорт
	4 неделя	«Весна шагает по планете»	Первые весенние цветы
апрель	1 неделя	«День смеха», «Цирк», «Театр»	
	2 неделя	«Встречаем птиц»	Птицы и насекомые
	3 неделя	«Космос», «Приведем в порядок планету»	Космос
	4 неделя	«Волшебница вода»	Водные обитатели
май	1 неделя	«Праздник весны и труда»	«Праздник весны и труда»
	2 неделя	«День победы»	«День победы»
	3 неделя	«Мир природы»	Насекомые
	4 неделя	«До свидания, детский сад. Здравствуй, школа», «Вот мы какие стали большие»	Лето. Цветы на лугу

### **Система коррекционно-развивающей работы с детьми с ТНР**

Система коррекционно-развивающей работы строится с учетом особых образовательных потребностей детей с ТНР и заключений психолого-медико- педагогической комиссии, включает в себя:

- психолого-педагогическое обследование детей с ТНР,
- перечень технологий, пособий для проведения диагностического обследования и осуществления индивидуально ориентированной психолого- педагогической помощи детям с ТНР,
- взаимодействие специалистов в разработке и реализации коррекционных мероприятий ДОУ,
- взаимодействие ДОУ с социальными партнерами,
- взаимодействие педагогического коллектива с семьями воспитанников,
- мониторинг динамики развития детей, мониторинг коррекции недостатков в физическом и (или) психическом развитии детей, их успешности в освоении содержания адаптированной образовательной программы.

Организация образовательного процесса в группе компенсирующей направленности предполагает соблюдение следующих позиций:

- 1) регламент проведения и содержание занятий с детьми с ОВЗ специалистами дошкольной образовательной организации (учителем-логопедом, воспитателями);
- 2) регламент и содержание работы психолого-медико-педагогического консилиума (ПМПк) дошкольного образовательного учреждения.

### **Образовательная деятельность по профессиональной коррекции нарушений развития детей с ТНР**

В условиях реализации ФГОС ДО содержание коррекционной работы в дошкольном образовательном учреждении направлено на:

- обеспечение коррекции нарушений развития детей с ТНР и оказание им квалифицированной помощи в освоении АОП;
- освоение детьми содержания АОП, их разностороннее развитие с учётом возрастных и индивидуальных особенностей и особых образовательных потребностей, социальной адаптации.

В случае невозможности комплексного усвоения воспитанником АОП ДОУ из-за тяжести интеллектуальных или (и) речевых нарушений, подтвержденных в установленном порядке психолого-медико-педагогической комиссией, содержание коррекционно-развивающей работы с ребенком формируется с акцентом на социализацию воспитанника и формирование практически-ориентированных навыков.

Образовательная деятельность по профессиональной коррекции нарушений развития детей с ТНР предполагает комплексное психолого-медико-педагогическое обследование детей с целью выявления их особых образовательных потребностей, мониторинга динамики развития детей, их успешности в освоении содержания образовательных областей.

#### ***Психолого-медико-педагогическое обследование детей***

Для успешности воспитания и обучения детей с ТНР необходима правильная оценка их возможностей и выявление особых образовательных потребностей. Комплексное диагностическое изучение детей (*начало учебного года*) проводят специалисты: учитель-логопед, воспитатель.

**Цель:** выявить уровень возможного освоения образовательной программы ребенком, индивидуальные особенности развития ребенка в зависимости от первичного нарушения и его образовательные потребности и на основе полученных результатов разработать карту индивидуального сопровождения развития ребенка (коррекционно-развивающий маршрут ребенка).

Психолого-медико-педагогическая диагностика, позволяет:

- выявить индивидуальные психолого-педагогические особенности ребенка и его образовательные потребности;
- определить оптимальный коррекционно-развивающий маршрут;
- обеспечить индивидуальным сопровождением каждого ребенка в ДОУ;
- спланировать коррекционные мероприятия, разработать планы коррекционно-развивающей работы;
- оценить динамику развития и эффективность коррекционной работы;
- консультировать родителей ребенка.

Одним из основных принципов диагностики является комплексный подход, который означает всестороннее обследование и оценку особенностей развития ребенка с ТНР всеми специалистами, и охватывает познавательную деятельность, поведение, эмоции, волю, состояние зрения, слуха, двигательной сферы, соматическое состояние, неврологический статус.

Изучение ребенка включает психолого-педагогическое и медицинское обследование.

**Медицинское обследование** начинается с изучения данных анамнеза. Анамнез собирается врачом и составляется на основании ознакомления с документацией ребенка и беседы с родителями (лицами, их заменяющими). Личный анамнез ребенка содержит следующие сведения: особенности беременности матери; длительность приема лекарственных препаратов и влияние вредных факторов на беременность; особенности родов; характер помощи во время родов; наличие у ребенка врожденных пороков развития, судорог и др.; вес ребенка при рождении, время начала кормления, срок пребывания в роддоме. Перечисляются перенесенные ребенком заболевания, особенности лечения, наличие осложнений. Указывается, где, как и кем воспитывался ребенок до момента поступления в дошкольное учреждение.

*В семейном анамнезе* анализируются данные о семье ребенка и наследственности; описывается состав семьи, возраст и образовательный уровень каждого ее члена, характерологические особенности родителей; фиксируются психические, неврологические, хронические соматические заболевания родственников, патологические особенности их физического облика. Описываются семейно-бытовые условия, в которых воспитывается ребенок, место и характер работы родителей; дается оценка

взаимоотношений в семье, отношения к ребенку; фиксируются случаи приверженности одного или обоих родителей к алкоголю или наркотикам.

Педагоги и воспитатели знакомятся с результатами медицинского обследования по документации: изучают историю развития ребенка, заключения специалистов. Это помогает сориентироваться в имеющихся у ребенка проблемах и создать необходимые условия для его развития в дошкольном учреждении.

**Психолого-педагогическое обследование** является одним из компонентов комплексного подхода в изучении умственного развития детей. Его результаты могут рассматриваться в совокупности с другими данными о ребенке. Организация воспитания и обучения детей ставит вопросы изучения и выявления особенностей познавательной деятельности, установление характера нарушений, потенциальных возможностей ребенка и дает возможность прогнозировать его развитие.

### **1) Мониторинг общего и речевого развития детей учителем-логопедом:**

#### **1. Раннее психомоторное и речевое развитие.**

1. 1. Исследование анамнеза и динамики раннего психомоторного и речевого развития.
1. 2. Исследование личностных и психологических особенностей ребенка.

#### **2. Неречевые психические функции.**

- 2.1. Исследование слухового внимания.
- 2.2. Исследование зрительного восприятия.
- 2.3. Исследование зрительно-пространственного гнозиса и праксиса.

#### **3. Исследование моторной сферы.**

- 3.1. Исследование состояния общей моторики.
- 3.2. Исследование состояния ручной моторики.
- 3.3. Исследование состояния мимической мускулатуры.
- 3.4. Исследование состояния артикуляционной моторики.

#### **4. Исследование произносительной стороны речи и речевых психических функций.**

- 4.1. Исследование анатомического строения артикуляционного аппарата.
- 4.2. Исследование состояния дыхательной и голосовой функций.
- 4.3. Исследование состояния звукопроизношения.
- 4.4. Исследование состояния просодических компонентов речи.
- 4.5. Исследование состояния фонематического восприятия.
- 4.6. Исследование звукослоговой структуры слов.
- 4.7. Исследование пассивного словаря.
- 4.8. Исследование понимания различных форм словоизменения.
- 4.9. Исследование общей характеристики экспрессивной речи.
- 4.10. Исследование состояния грамматического строя речи.
- 4.11. Исследование состояния связной речи.

#### **Перечень технологий и пособий для диагностики**

1. Быховская А.М., Казова Н.А. Количественный мониторинг общего и речевого развития детей с ОНР. – Спб.: ООО «ИЗДАТЕЛЬСТВО «ДЕТСТВО- ПРЕСС», 2012.
2. Иншакова, О.Б. Альбом для логопеда. – М.: ВЛАДОС, 1998. – 280с.
3. Нищева Н.В. Картинный материал к речевой карте ребенка с общим недоразвитием речи (от 4 до 7 лет): Наглядно-методическое пособие. - Спб.: Издательство «ДЕТСТВО-ПРЕСС», 2008.

### **3.) Программа диагностики ребенка педагогом-психологом:**

Психологическое обследование проводит психолог. Психодиагностическое обследование ребенка с проблемами в развитии должно быть системным и включать в себя изучение всех сторон психики (познавательная деятельность, речь, эмоционально-волевая сфера, личностное развитие). В качестве источников диагностического инструментария можно использовать научно-практические разработки: «Методика определения готовности к школе» Л.А. Ясюкова, сборник «Методические рекомендации

по организации деятельности педагога-психолога ДООУ» Мелехиной О.А., Асташкиной О.А., Армяниновой Ю.С., Афанасьевой Н. М., Ботевой М.Б., Егоровой И.Н. и др.

**Программа психологической диагностики включает следующие разделы и его показатели**

#### **I. Диагностика готовности к школе**

1. Поведение ребёнка в процессе обследования (контактность, принятие задания,
2. Характер деятельности, (сформированность регуляторных функций);
3. Темповые характеристики, работоспособность;
4. Сформированность произвольности двигательной сферы (общая моторика, мелкая);
5. Уровень умственного развития, интеллектуальное развитие;
6. Гнозис;
7. Доминантность функционирования парных органов чувств (особенности латерализации);
8. Особенности внимания;
9. Особенности памяти;
11. Конструктивная деятельность (пространственный анализ и синтез);
13. Развитие графической деятельности, рисунок;
14. Эмоционально-личностные особенности ребёнка.

#### **II. Изучение социально-психологического климата в детском коллективе**

1. Психологический климат в группе детей
2. Переменные, характеризующие конкретно-личностные отношения ребенка к его окружению и самому себе

#### **III. Изучение одаренности**

1. Творческое мышление
2. Одаренность детей дошкольного возраста

#### **IV. Исследование эмоционально-личностных особенностей дошкольников**

1. Внутрисемейные отношения
2. Эмоциональные установки ребенка
3. Самооценка

#### **V. Исследование детско-родительских отношений**

1. Родительно-детские отношения

#### **Содержание работы психолого-медико-педагогического консилиума (ПМПк) дошкольного образовательного учреждения**

Психолого-медико-педагогический консилиум (ПМПк) ДООУ действует на основе соответствующего Положения Министерства образования (Приказ 27/901-6 от 27.03.2000).

Консилиум – это постоянно действующий, скоординированный, объединённый общими целями коллектив специалистов ДООУ, участвующих в учебно-воспитательной и лечебно-реабилитационной работе для постановки педагогического заключения, выработки коллективного решения о наиболее соответствующем для данного воспитанника, содержания образовательной программы и мерах педагогического воздействия на детей.

**Психолого-медико-педагогический консилиум** призван рассматривать личность ребенка с учетом всех ее параметров: психологического и психического развития, социальной ситуации, состояния здоровья, характера предъявляемых требований, оптимальности педагогических воздействий.

**Цель ПМПк:** Создание целостной системы, обеспечивающей оптимальные педагогические условия для детей с трудностями в обучении в соответствии с их возрастными и индивидуальными особенностями, уровнем актуального развития, состоянием соматического и нервно-психического здоровья.

**Задачи ПМПк:**

1. Своевременное выявление и комплексное обследование воспитанников МБДОУ, имеющих отклонения в речевом, интеллектуальном и эмоциональном развитии, трудности в обучении, с целью организации их развития и обучения в соответствии с их индивидуальными возможностями.
2. Обследование воспитанников МБДОУ с целью выявления их готовности к обучению и определение содержания, форм и методов их обучения в соответствии с особенностями речевого и психического развития.
3. Диагностическая и коррекционно-развивающая работа с воспитанниками МБДОУ с нарушениями речи, имеющими трудности в процессе обучения, в рамках имеющихся в МБДОУ возможностей.
4. Выявление уровня и особенностей развития познавательной деятельности (речи, памяти, внимания, мышления, работоспособности и др. психических процессов), изучение эмоционально-волевого и личностного развития.
5. Выявление резервных возможностей ребенка, разработка рекомендаций педагогу для обеспечения обоснованного дифференцированного подхода в процессе коррекционного обучения.
6. Подготовка и ведение документации, отражающей актуальное развитие ребенка, динамику его состояния, овладение дошкольным компонентом. Перспективное планирование коррекционно-развивающей работы, оценка ее эффективности.
7. Организация взаимодействия между педагогическим коллективом МБДОУ и специалистами, участвующими в деятельности консилиума.

#### **Структура и организация деятельности ПМПк.**

1. ПМПк в своей деятельности руководствуется Уставом МБДОУ, договором между МБДОУ и родителями (законными представителями) воспитанника, договором между ПМПк и ПМПК.
2. Состав ПМПк: заведующий МБДОУ, старший воспитатель МБДОУ, учитель-логопед и воспитатели группы, которую посещает ребенок, медицинский работник.
3. Председатель консилиума избирается из членов состава ПМПк и утверждается приказом заведующего МБДОУ.
4. Работа ПМПк осуществляется в рамках основного рабочего времени специалистов в образовательном учреждении.
5. На основании представлений специалистов коллегиально составляется заключение ПМПк и рекомендации об образовательном маршруте или его изменении, развитии ребенка с учетом его индивидуальных возможностей и особенностей.
6. Заседания ПМПк подразделяются на плановые и внеплановые. Плановые заседания консилиума проводятся 3 раза в год: в начале, в середине и в конце текущего учебного года. Внеплановые заседания консилиума проводятся по запросам специалистов, ведущих с данным ребенком коррекционно- развивающее обучение.

Психолого-медико-педагогический консилиум (в дальнейшем ПМПк) является структурой диагностико-коррекционного типа и создается в целях обеспечения комплексной специализированной помощи воспитанникам МБДОУ «ДС № 354 г. Челябинска» с нарушением речи в условиях учреждения.

ПМПк представляет собой объединение специалистов и педагогов ДОУ, деятельность которого направлена на решение проблем у воспитанников, связанных с их своевременным выявлением, воспитанием, обучением, социальной адаптацией в обществе детей с речевыми нарушениями.

ПМПк в своей деятельности руководствуется Конвенцией ООН о правах ребенка, федеральным законом «Об образовании в Российской Федерации» № 273 – ФЭ от 29.12.2012 г., решением органов управления образования, настоящим Положением о ПМПк МБДОУ № 354, уставом образовательного учреждения, Договором между образовательным учреждением и родителями (законными представителями) воспитанника.

Порядок организации консилиума, контроля за его работой определяются приказами Комитета по делам образования Администрации г. Челябинска, МБДОУ.

Методическое руководство работой консилиума МБДОУ осуществляется ПМПк Муниципального автономного учреждения Центра психолого-педагогической, медицинской и социальной помощи Metallургического района г. Челябинска (МАУ ЦППМСП).

**Реализация индивидуально ориентированных коррекционных мероприятий специалистами МБДОУ «ДС № 354 г. Челябинска».**

Регламент реализации индивидуально ориентированных коррекционных мероприятий, обеспечивающих удовлетворение особых образовательных потребностей детей с ТНР, их интеграцию в образовательном учреждении и освоение ими адаптированной образовательной программы дошкольного образования разрабатывается на основе полученных результатов диагностического изучения детей, рекомендаций ПМПк учреждения.

Циклограмма деятельности учителя-логопеда *составляется ежегодно в соответствии с примерным перечнем основных видов организованной образовательной деятельности в ДОУ и входит в приложение Рабочей программы специалиста МБДОУ «ДС № 354 г. Челябинска».*

**Содержание деятельности специалистов коррекционно-образовательного процесса**

Коррекционно-образовательный процесс в ДОУ осуществляется педагогическими работниками: воспитателем, музыкальным руководителем, учителем-логопедом.

Реализацией содержания образовательной области «Речевое развитие» занимается учитель-логопед, образовательной областью «Познавательное развитие» занимаются воспитатели.

Реализацией содержания образовательной области «Социально-коммуникативное развитие» занимаются воспитатели, при условии, что остальные специалисты и родители дошкольников подключаются к их работе. Решение задач этой области осуществляется в ходе режимных моментов, в игровой деятельности детей, во взаимодействии с родителями.

Реализацией содержания образовательной области «Художественно-эстетическое развитие» занимаются воспитатели, музыкальный руководитель.

Реализацией содержания образовательной области «Физическое развитие» занимаются воспитатели при обязательном подключении всех остальных педагогов и родителей дошкольников.

Таким образом, реализация содержания АОП в ДОУ обеспечивается установлением связей между образовательными областями, что отражено в календарно-тематических планах и интеграцией усилий специалистов и родителей воспитанников, а именно все специалисты и родители дошкольников под руководством учителя-логопеда занимаются коррекционно-развивающей работой. Воспитатели, музыкальный руководитель осуществляют все мероприятия, предусмотренные АОП, занимаются физическим, социально-коммуникативным, познавательным, речевым, художественно-эстетическим развитием детей.

Поэтому при разработке Рабочих программ педагоги ориентируются на содержание образовательных областей, на регламент деятельности каждого специалиста и планируют коррекционно-развивающую работу на учебный год на основе итогов психолого-педагогической диагностики детей.

## **2.5 Взаимодействие педагогов и специалистов с семьями воспитанников**

В соответствии с ФЗ «Об образовании в Российской Федерации» родители являются не только равноправными, но и равноответственными участниками образовательного процесса. В соответствии со Стандартом требованиями к структуре основной общеобразовательной программы дошкольного образования, одним из



компонентов в структуре образовательного процесса дошкольного учреждения является взаимодействие с семьями воспитанников.

**Цели и задачи** партнерства с родителями (законными представителями) подробно описаны в Примерной основной образовательной программе дошкольного образования. Они определяют основные педагогические подходы, технологии взаимодействия с семьями воспитанников в процессе образовательной деятельности МБДОУ «ДС № 354 г. Челябинска»:

1. Учитывать работе такие факторы, как условия жизни в семье, состав семьи, ее ценности и традиции, а также уважать и признавать способности и достижения родителей (законных представителей) в деле воспитания и развития их детей. Только в диалоге обе стороны могут узнать, как ребенок ведет себя в другой жизненной среде.

2. Обмениваться информацией о ребенке, т.к. это является основой для воспитательного партнерства между родителями (законными представителями) и педагогами. Взаимодействие с семьей в духе партнерства в деле образования и воспитания детей является предпосылкой для обеспечения их полноценного развития.

3. Строить отношения на основе совместной ответственности за воспитание детей. Кроме того, понятие «партнерство» подразумевает, что семья и педагоги МБДОУ «ДС № 354г. Челябинска» равноправны, преследуют одни и те же цели и сотрудничают для их достижения. Согласие партнеров с общими целями и методами воспитания и сотрудничество в их достижении позволяют объединить усилия и обеспечить преемственность и взаимодополняемость в семейном и в несемейном образовании.

Особенно важен диалог между педагогом и семьей. Диалог позволяет совместно анализировать поведение или проблемы ребенка, выяснять причины проблем и искать подходящие возможности их решения. В диалоге проходит консультирование родителей (законных представителей) по поводу лучшей стратегии в образовании и воспитании, согласование мер, которые могут быть предприняты со стороны МБДОУ «ДС № 354 г. Челябинска» и семьи.

4. Поддерживать семью в деле развития ребенка и при необходимости привлекать других специалистов.

Уважение, сопереживание и искренность являются важными позициями, способствующими позитивному проведению диалога. Диалог с родителями (законными представителями) необходим также для планирования педагогической работы.

Знание педагогами семейного уклада доверенных им детей позволяет эффективнее решать образовательные задачи, передавая детям дополнительный опыт.

5. Делиться информацией с родителями (законными представителями) о своей работе и о поведении детей во время пребывания в МБДОУ «ДС № 354 г. Челябинска». Помнить, что родители (законные представители), как правило, хотят знать о возможностях сотрудничества, способствующего адаптации ребенка к ДОУ, его развитию, эффективному использованию предлагаемых форм образовательной работы. В этом случае ситуативное взаимодействие способно стать настоящим образовательным партнерством.

6. Предлагать родителям (законным представителям) активно участвовать в образовательной работе и в отдельных занятиях. Родители (законные представители) могут привнести в жизнь группы свои особые умения, пригласить детей к себе на работу, поставить для них спектакль, организовать совместное посещение музея, театра, помочь с уборкой территории и вывозом мусора, сопровождать группу детей во время экскурсий и т. п.

7. Привлекать родителей (законных представителей) к планированию и подготовке проектов, праздников, экскурсий и т. д. Родители могут также самостоятельно планировать родительские мероприятия и проводить их своими силами. ДОУ поощряется обмен мнениями между родителями (законными представителями), возникновение социальных сетей и семейная самопомощь.

## **Методы и формы работы педагогов и специалистов с родителями**

В работе с родителями в МБДОУ «ДС № 354 г. Челябинска» используются следующие методы и формы:

–*наглядно-информационные* нацелены на знакомство родителей с условиями, задачами, содержанием и методами воспитания детей, способствуют преодолению поверхностного суждения о роли детского сада, оказывают практическую помощь семье. К ним относятся сайт ДОУ, блоги специалистов, фотографии, выставки детских работ, стенды, ширмы, папки-передвижки, а также аудиозаписи бесед с детьми, видеофрагменты организации различных видов деятельности, режимных моментов и др.;

–*информационно-аналитические* способствуют организации общения с родителями, их основной задачей является сбор, обработка и использование данных о семье каждого воспитанника, общекультурном уровне его родителей, наличии у них необходимых педагогических знаний, отношении в семье к ребёнку, запросах, интересах, потребностях родителей в психолого-педагогической информации. Только на основе анализа этих данных возможно осуществление индивидуального, личностно-ориентированного подхода к ребёнку в условиях дошкольного учреждения и построение грамотного общения с родителями;

–*досуговые* обеспечивают установление теплых неформальных отношений между педагогами и родителями, а также более доверительных отношений между родителями и детьми. К ним относятся проведение педагогами совместных праздников и досугов;

–*информационно-ознакомительные* нацелены на преодоление поверхностных представлений о работе дошкольной организации путем ознакомления родителей с МБДОУ «ДС № 354 г. Челябинска», с особенностями работы и педагогами. К ним можно отнести «Дни открытых дверей» и др.;

–*педагогические беседы* с родителями. Беседа может быть, как самостоятельной формой, так и применяться в сочетании с другими, например, она может быть включена в собрание, посещение семьи. Целью педагогической беседы является обмен мнениями по тому или иному вопросу, ее особенность заключается в активном участии и воспитателя, и родителей. Беседа может возникать стихийно по инициативе и родителей, и педагога;

–*практикумы* как часть родительского собрания организуются с целью выработки у родителей педагогических умений по воспитанию детей, эффективному расширению возникающих педагогических ситуаций, тренировка педагогического мышления;

–*тематические консультации* помогают ответить на все вопросы, интересующие родителей. Отличие консультации от беседы в том, что беседы предусматривают диалог, его ведет организатор бесед. Педагог стремится дать родителям квалифицированный совет, чему-то научить, помогает ближе узнать жизнь семьи и оказать помощь там, где больше всего нужна, побуждает родителей серьезно присматриваться к детям, задумываться над тем, какими путями их лучше воспитывать. Главное назначение консультации – родители убеждаются в том, что в детском саду они могут получить поддержку и совет.

Наиболее востребованной формой работы с родителями является наглядная пропаганда. Наглядные материалы позволяют познакомить родителей с задачами, содержанием, методами воспитания детей в детском саду, оказать практическую помощь семье:

– *уголок для родителей* (содержит материалы информационного характера – правила для родителей, распорядок дня, объявления различного характера; материалы, освещающие вопросы воспитания детей в детском саду и семье);

– *разнообразные выставки*;

– *информационные листки* (объявления о собраниях, событиях, экскурсиях, просьбы о помощи, благодарности добровольным помощникам и т.д.);

– *папки-передвижки* (формируются по тематическому принципу) и другие.

В содержание психолого-педагогической работы по освоению детьми образовательных областей могут быть включены разнообразные формы работы с родителями воспитанников:

*- родительские собрания; беседы; консультативные встречи; мастер-классы; открытые просмотры; дни открытых дверей; семинары-практикумы и др.*

Формы организации психолого-педагогической помощи семье:

- коллективные формы взаимодействия;
- индивидуальные формы работы с семьей;
- формы наглядного информационного обеспечения.

Коллективные формы взаимодействия

1. Групповые родительские собрания. Проводятся специалистами и воспитателями групп не реже трех раз в год и по мере необходимости. Задачи: обсуждение с родителями задач, содержания и форм работы; сообщение о формах и содержании работы с детьми в семье; решение текущих организационных вопросов;

3. «Дни открытых дверей». Задача: ознакомление родителей со спецификой организации образовательного процесса в МБДОУ «ДС № 354 г. Челябинска».

4. Плановые консультации. Задачи: знакомство и обучение родителей приемам и некоторым методам оказания психолого-педагогической помощи детям с ОВЗ; ознакомление с задачами и формами подготовки детей к школе.

5. Проведение детских праздников и досугов. Подготовкой и проведением праздников занимаются специалисты учреждения с привлечением родителей. Задача: поддержание благоприятного психологического микроклимата в группах, включение в этот процесс семьи.

6. Организация совместных проектов детей и родителей. Задача: установление позитивных межличностных отношений между детским садом и семьей.

7. Организация семейных проектов.

Индивидуальные формы работы с семьей

1. Анкетирование и опросы. Проводятся по планам администрации и педагогов МБДОУ «ДС № 354 г. Челябинска». Задачи: сбор необходимой информации о ребенке и его семье; определение оценки родителями эффективности работы специалистов и воспитателей; выявление мнения родителей о работе детского сада.

2. Беседы специалистов. Проводятся по запросам родителей и по плану индивидуальной работы с родителями. Задачи: оказание индивидуальной помощи родителям по вопросам коррекции, образования и воспитания; информирование родителей о ходе образовательной работы с ребенком.

3. Индивидуальные консультации помогают ответить на все вопросы, интересующие родителей. Они предусматривают диалог, его ведет организатор бесед. Задачи: дать родителям квалифицированный совет, чему-то научить, ближе узнать жизнь семьи и оказать помощь там, где больше всего нужна.

Формы наглядного информационного обеспечения

1. Сайт дошкольного учреждения.

Цель: обеспечение открытости и доступности деятельности МБДОУ «ДС № 354 г. Челябинска».

Задачи: информирование об организации деятельности МБДОУ «ДС № 354 г. Челябинска» (нормативно - правовая база МБДОУ «ДС № 354 г. Челябинска», информация о группах и сотрудниках, отчеты о деятельности и т.д.), повышение педагогической культуры родителей

2. Информационные стенды, тематические выставки в уголках для родителей.

Задачи: информирование родителей об организации и содержании коррекционно-образовательной работы в учреждении; пропаганда психолого- педагогических знаний; информация о графиках работы администрации и специалистов.

3. Выставки детских работ. Задачи: ознакомление родителей с формами и результатами продуктивной деятельности детей; привлечение и активизация интереса родителей к продуктивной деятельности своего ребенка.

### **2.6 Мониторинг динамики развития детей, их успешности в освоении АОО дошкольного образования.**

Мониторинг освоения программы осуществляется совместно учителем- логопедом, воспитателями, музыкальным руководителем (каждый педагог проводит диагностику в рамках своей компетенции).

В соответствии с пунктом 3.2.3. ФГОС ДО в ДОУ проводится оценка индивидуального развития детей. Результаты педагогической диагностики используются исключительно для решения образовательных задач, обозначенных в ФГОС ДО. Для оценки индивидуального развития ребенка в МБДОУ «ДС № 354 г. Челябинска» используется авторская компьютерная программа по мониторингу качества образовательного процесса в дошкольном образовательном учреждении «Автоматизированная информационная система «Мониторинг развития детей в дошкольном учреждении» (Компьютерная программа по мониторингу, предложена ГОУ ДПО ЧИППКРО). Данная программа позволяет систематизировать информацию о ребенке, создать его образ, прогнозировать зону его актуального и ближайшего развития.

Используемые методы (наблюдение, ситуативный разговор, беседа, анализ продуктов детской деятельности, тестирование) не приводят к переутомлению воспитанников и не нарушают ход образовательного процесса. Применение данных методов позволяет получить необходимый объем информации в оптимальные сроки.

Результаты педагогической диагностики (мониторинга) могут использоваться исключительно для решения следующих образовательных задач, обозначенных ФГОС ДО (п.3.2.3.):

- индивидуализации образования (в том числе поддержки ребенка, построения его образовательной траектории или профессиональной коррекции особенностей его развития);
- оптимизация работы с группой детей.

### **Мониторинг развития детей с тяжелыми нарушениями речи (ОНР) учителем-логопедом**

Методика мониторинга представляет цели, методы процедуры исследования и критерии оценки развития ребенка с тяжелыми нарушениями речи, количественный анализ оцениваемых показателей развития. Учитель-логопед, используя данную методику, имеет возможность сравнить количественные и качественные показатели развития всех языковых компонентов детей в начале и в конце развития каждого ребенка и группы в целом. Кроме того, методика позволит выявить компоненты речи, требующие дополнительного коррекционного воздействия, индивидуально для каждого ребенка.

Результаты мониторинга учитель-логопед использует:

- при планировании коррекционно-образовательной деятельности (подгрупповой и индивидуальной);
- отборе методов, приемов и технологий;
- комплектовании подгрупп для организованной деятельности.

Диагностическое обеспечение:

1. Быховская А.М., Казова Н.А. Количественный мониторинг общего и речевого развития детей с ОНР. – Спб.: ООО «ИЗДАТЕЛЬСТВО «ДЕТСТВО- ПРЕСС», 2012.
2. Иншакова, О.Б. Альбом для логопеда. – М.: ВЛАДОС, 1998. – 280с.
3. Нищева Н.В. Картинный материал к речевой карте ребенка с общим недоразвитием речи (от 4 до 7 лет): Наглядно-методическое пособие. - Спб.: Издательство «ДЕТСТВО-ПРЕСС», 2008.

По итогам мониторинга специалисты ДОУ дают оценку динамики развития и эффективности разработанных методов, приемов и форм обучения и воспитания детей,

выявляют причины трудностей освоения ребенком содержания образовательных областей.

## **2.7 Особенности образовательной деятельности разных видов и культурных практик**

*Образовательная деятельность* в МБДОУ «ДС № 354 г. Челябинска» реализуется в совместной деятельности взрослого и ребенка в ходе различных видов детской деятельности (игровой, двигательной, познавательно-исследовательской, коммуникативной, продуктивной, музыкально-художественной, трудовой, а также чтения художественной литературы) или в процессе их интеграции.

Воспитатели и специалисты используют представленные ниже виды деятельности.

*Игровая деятельность*, являясь основным видом детской деятельности, организуется при проведении режимных моментов, совместной деятельности взрослого и ребенка, самостоятельной деятельности детей.

*Двигательная деятельность* организуется при проведении физкультурных занятий, режимных моментов совместной деятельности взрослого и ребенка.

*Коммуникативная деятельность* осуществляется в течение всего времени пребывания ребенка в детском саду; способствует овладению ребенком конструктивными способами и средствами взаимодействия с окружающими людьми – развитию общения со взрослыми и сверстниками, развитию всех компонентов устной речи.

*Чтение детям художественной литературы* направлено на формирование у них интереса к чтению (восприятия) книг. При этом решаются следующие задачи: создание целостной картины мира, формирование литературной речи, приобщение к словесному искусству, в том числе развитие художественного восприятия и эстетического вкуса. Дети учатся быть слушателями, бережно обращаться с книгами.

### **Часть, формируемая участниками образовательных отношений**

## **2.8 Модуль «Наш дом- Южный Урал»**

### **Планирование и реализация регионального компонента**

Для отражения специфики географических, экологических, климатических, национально-культурных, демографических условий, в которых осуществляется образовательный процесс дошкольного образовательного учреждения, используется Программно-методический комплекс для организаций, реализующих образовательные программы дошкольного образования:

Наш дом – Южный Урал: программно–методический комплекс для организаций, реализующих образовательные программы дошкольного образования [Текст] / Е. Бабунова, С. Багаутдинова, Л. Галкина, Л. Градусова, И. Едакова, Н. Левшина, И. Колосова, Е. Лопатина, С. Обухова, В. Садырин, В. Турченко. – Челябинск: Челябинское областное отделение Российского детского фонда, АБРИС, 2014. – 255 с.

Программно–методический комплекс раскрывает логично выстроенное содержание работы с детьми дошкольного возраста, направленное на обеспечение воспитания и развития на идеях народной педагогики. В программе отражены познавательные сведения об истории, жизни, быте народов Южного Урала, их взаимоотношения в быту, семье, труде, об особенностях отношения к природе, специфике игрового и речевого фольклора, особенностях изобразительного искусства. Ценным является то, что программно – методический комплекс имеет методические указания, раскрывающие использование средств, методов, приемов в реализации идей народной педагогики. Содержит богатейшее приложение, имеющее практическую направленность.

Содержание направлено на достижение цели Программы: способствовать обучению и воспитанию детей на идеях педагогики народов Южного Урала.

Задачи Программы:

- способствовать обогащению первичных представлений о природе, культуре, истории народов региона Южного Урала
- формировать эмоционально-положительное отношение к представителям культур Южного Урала

-развивать умение творчески и самостоятельно применять поликультурные знания в разных видах детской жизнедеятельности.

Решение задач по реализации и освоению содержания регионального компонента может органично вплестаться в содержание непосредственно образовательной деятельности учителя – логопеда.

Содержание образовательной деятельности по региональному компоненту для включения в образовательную деятельность педагогов и специалистов.

Природа Уральского региона (географические, климатические особенности);

Животный мир Уральского региона (насекомые, рыбы, птицы, звери).

Особенности внешнего вида, питания, размножения.

Растительный мир Уральского региона (деревья, кустарники, травы, грибы и др.).

Культура и быт народов Уральского региона (быт, национальные праздники, игры) - интеграция Программы «Наш дом – Южный Урал»;

Произведения устного народного творчества коренных народов Уральского региона, проживающих на территории Южного Урала: сказки, малые фольклорные жанры (пословицы, загадки, скороговорки и другие).

Особенности осуществления образовательного процесса (национально- культурные, демографические, климатические и др.).

Географические особенности Челябинской области. Челябинская область - южная доля Урала. Условная граница между Европой и Азией проводится в основном водораздельными хребтами Уральских гор. Рельеф Челябинской области отличается большим разнообразием - от низменностей и холмистых равнин до хребтов Уральских гор. На территории Челябинской области находится большое количество геологических памятников природы: Скала-кольцо, гора Воровская, национальные природные парки Таганай и Зюраткуль, Большой камень и др. Территория Челябинской области делится на горнолесную, лесостепную и степную зоны. Значительная доля полезных ископаемых сосредоточена в пределах Челябинской области: камни-самоцветы, руды черных и цветных металлов, уголь, благородные металлы, строительные материалы. Гордость уральских недр составляют аметисты, аквамарины, турмалины и другие самоцветы.

Символами природных богатств Урала являются малахит, яшма, орлец.

Государственный Ильменский заповедник является всемирно известным «минералогическим раем». Урал называют краем голубых озер. Географы считают именно Челябинскую область озерным краем (около 3170 озер): Смолино, Зюраткуль, Малый и Большой Кисегач, Тургояк, Увильды и др. Многие озера обладают лечебными ресурсами. Через Челябинскую область протекают такие крупные реки, как Урал, Миасс, Уфа и др.

Климатические условия Уральского региона имеют свои особенности: холодная, снежная зима, жаркое, дождливое лето, резкая смена климатических условий. Особенности климата связаны с расположением области в глубинах Евразии, на большом удалении от морей и океанов. На формирование климата также влияют Уральские горы, которые создают препятствие на пути движения воздушных масс. В суровые зимы температура воздуха достигает минус 45 градусов, летом - плюс 40 градусов. Атмосферные осадки распределяются неравномерно, наибольшее количество осадков приходится на летний сезон. Зимой количество осадков уменьшается. Снежный покров достигает 35 сантиметров.

Южный Урал издревле привлекал людей благоприятными условиями для обитания. Доказательством тому является музей - заповедник Аркаим – памятник древнейших цивилизаций на планете, признанный археологическим открытием XX века. Челябинская область отличается большим разнообразием природы и фауны. Леса покрывают горы почти на всем протяжении. Хвойные леса чередуются с березняками, осинниками. На севере преобладают еловые, иногда с пихтой и кедром, и сосновые, на юго-западе - широколиственные с дубом, кленом, липой леса. Основные породы деревьев - береза, ель,

сосна, липа, клен, осина и др. Подлесок составляют: ива, малина, шиповник, рябина. Травяной покров включает клевер, осот, одуванчики, папоротники, костянику, землянику и др. В Челябинской области встречается большое количество лекарственных растений: душица обыкновенная, мать-и-мачеха, валериана обыкновенная и др. Животный мир представлен большим разнообразием птиц, зверей и т.д. Представители животного мира: бурый медведь, волк, лисица, еж обыкновенный, заяц - русак, заяц - беляк, норка, барсук, рысь и др. Представители птиц: сова, ворона, воробей, тетерев, глухарь, утка, гусь, грач, орел, кукушка, дятел, и др. основные виды рыб: окунь, щука, карась, карп др. Представители земноводных и пресмыкающихся: ящерица, уж, гадюка, лягушка, жаба и т.д. Представители насекомых: муравьи, пчелы, осы, комары, мухи, кузнечики, бабочки и т.д.

На территории Челябинской области расположено 30 городов. Самые крупные города: Челябинск, Златоуст, Миасс, Копейск, Троицк, Кыштым, Озерск, Магнитогорск. В Челябинске проживает более миллиона человек, поэтому он занимает восьмое место по числу жителей среди крупнейших городов России.

Челябинская область - типичный индустриальный район. Ведущими отраслями промышленности являются металлургия, электроэнергетика, машиностроение, а также пищевая и перерабатывающая промышленность. Более 63% всего городского промышленного производства приходится на долю металлургии, в котором 94% - это черная металлургия. Челябинский тракторный завод производит трактора, инженерные машины. Все это обуславливает тематику ознакомления детей с трудом взрослых. Дети знакомятся с профессиями металлургов, шахтеров, машиностроителей и т.д. В индустриально мощном Челябинске развивается культура. Самый крупный музей в Челябинске - Краеведческий музей. В городе есть театры, наиболее популярными являются Академический театр драмы имени Наума Орлова, Театр оперы и балета имени Михаила Глинки, театр юного зрителя, театр кукол имени Владимира Вольховского. Достопримечательностями города являются Зал камерной и органной музыки «Родина», Челябинская филармония имени Сергея Прокофьева, которые способствуют духовному развитию челябинцев. В городе построен один из самых молодых в России зоопарков, развивается цирковое искусство. Социокультурные особенности Челябинска позволяют познакомить детей со многими значимыми для города датами и традициями: к Дню города, к Дню Победы организуют праздничные мероприятия во всех районах города, сочиняют стихи и песни, устраивают салют. Кроме того, в Челябинске расположены музей декоративно-прикладного искусства, картинная галерея, где постоянно обновляются выставки изобразительного искусства. Челябинск принимает активное участие в спортивной жизни России. В Челябинске проходят региональные, всероссийские и международные соревнования по разным видам спорта: дзюдо, плаванию, хоккею.

Челябинск и Челябинская область многонациональны. Здесь проживают: татары, башкиры, русские, украинцы, немцы, мордва, армяне, итальянцы, казахи.

Национально-культурные, демографические, климатические и т.д. особенности Челябинской области определяют содержание психолого-педагогической деятельности МБДОУ «ДС № 354 г. Челябинска».

Реализация содержания регионального компонента образования в разных видах детской деятельности с учетом интеграции образовательных областей

Решение проблемных ситуаций «Ледяные забавы», «Как увидеть воздух», «Почва и горные породы».

Экспериментальная деятельность детей: подбор цветосочетаний для изображения уральских самоцветов, колорита уральского леса, опыты «Извержение вулкана», «Метеоритный дождь» и др.

Заучивание стихов об Урале. Конкурс пословиц и поговорок «Дело мастера боится». Литературная викторина «Сказы П. П. Бажова». Словотворчество детей и родителей:

сочинение стихотворений о родном городе, небылиц, закличек, колыбельных песен по аналогии с готовыми текстами, сказов.

Дидактические игры: «Откуда пришел предмет?», «Исправь ошибку Мастера», «Разгадай тайну знака», «Составь уральский букет».

Проекты : «Мир природы Урала», «Уральские самоцветы», «Город, в котором я живу» . «Моя малая Родина».

Индивидуальные проекты «Мой дом и детский сад - моя маленькая Родина», «Наши имена и их значение», «Древо семьи», «Секреты бабушкиной шкатулки» и другие.

### **Формы, способы, методы и средства организации образовательного процесса**

Организованная образовательная деятельность		Самостоятельная деятельность детей	Образовательная деятельность в семье
Деятельность на занятиях	образовательная деятельность в ходе режимных моментов		
Виртуальные путешествия. Экскурсии. Мини-музеи. Рассказы педагога. Дидактические игры. Занимательные показы. Наблюдения. Рассматривание. Чтение. Решение проблемных ситуаций. Беседы. Продуктивная деятельность. Творческие проекты	Наблюдение за объектами и явлениями окружающей жизни. Рассматривание произведений искусства, фотографий, иллюстраций. Беседы. Ситуативные разговоры. Труд. Обсуждение	Самостоятельная продуктивная деятельность Сюжетно-ролевые игры Художественная деятельность. Дидактические игры. Наблюдения. Рассматривание. Экспериментирование с материалами. Рассматривание предметов искусства	Консультации. Мастер-класс. Конкурсы. Беседы. Рассматривание. Участие в коллективной работе. Выставки семейных работ. Экскурсии
<i>Приёмы:</i> речевые схемы, алгоритмы, мнемотаблицы, наблюдения, речевое стимулирование (повторение, объяснение, обсуждение, побуждение, напоминание, уточнение).			
<i>Словесные методы:</i> рассказ, объяснение, беседа, разъяснение, поручение, анализ ситуаций, обсуждение, работа с книгой	<i>Средства</i> (это то, что используется для достижения цели). Фольклор: песни, потешки, заклички, сказки, пословицы, былины; поэтические и прозаические произведения (стихотворения, литературные сказки, рассказы, повести и др.); скороговорки, загадки и др.		
<i>Наглядные методы:</i>	<i>Средства:</i> наблюдаемые объекты, предметы, явления; наглядные пособия		
1) метод иллюстрирования	<i>Средства:</i> картинки, рисунки, изображения, символы, иллюстрированные пособия: плакаты, картины, карты, репродукции, зарисовки и др.		



2) метод демонстрации	<i>Средства:</i> демонстрация объектов, опытов, мультфильмов, кинофильмов, диафильмов и др.
3) метод показа	<i>Средства:</i> различные действия и движения, манипуляции с предметами, имитирующие движения и др.
<i>Методы практического обучения</i>	Средства: скороговорки, стихотворения. Музыкально-ритмические движения, этюды- драматизации. Дидактические, музыкально-дидактические игры. Различный материал для продуктивной и творческой деятельности
<i>Методы проблемного обучения</i>	Средства: рассказы, содержащие проблемный компонент; картотека логических задач и проблемных ситуаций; объекты и явления окружающего мира; различный дидактический материал; материал для экспериментирования и др.

### **Образовательная область «Познавательное развитие»**

- ребенок имеет первичные представления об истории заселения людьми территории Южного Урала, местах проживания первобытных людей; о появлении первой металлургии, добыче железной, медной руды, возникновении городов-крепостей в эпоху бронзы; о проживании разных народов на Южном Урале; о разных видах труда народов в различных районах Южного Урала; о мастеровых и рабочих железо- и медеплавильных заводов и шахт Южного Урала. Задает вопросы взрослым и сверстникам об истории, культуре народов Южного Урала;

- ребенок интересуется сведениями о народном понимании мира, природы, космоса; о кочевых и оседлых народах Южного Урала; жизненном укладе – «ладе» народов, их традициях, обычаях; о службе казаков, охраняющих границы Родины, имеющих традиции, кодекс чести; активно участвует в обсуждении культуры, истории региона Южного Урала;

- ребенок знаком с природно-географическими зонами Южного Урала: лесная, горная, лесостепная, степная; с названиями некоторых природных объектов (озер, рек, гор и т.д.), отражающих историю родного края; растениями, животными, птицами, обитающими в регионе. Объясняет взаимозависимость человека от природы (живой, неживой), мироустройство, лад, порядок в жизни разных народов. Объясняет взаимосвязь народного календаря с основными видами труда народов. Понимает необходимость посильного участия в труде в детском саду и дома;

Ребенок знаком с особенностями взаимоотношений членов семьи, наличием традиций в семье, традициями и обрядами народов Южного Урала; с названиями народных жилищ, планировки, предметов народного быта; с различными видами утвари в народном жилище, ее назначении; с народными особенностями режима семьи; с функциями членов семьи у разных народов; с нравственными основами жизни семьи у народов Южного Урала; с распределением обязанностей по ведению хозяйства в семье у разных народов; с некоторыми действиями домоводства и ремесел народов Южного Урала; с родственными связями, родословной; с народными домашними способами лечения больных в семье, с народными видами закаливания. Осознает необходимость положительных взаимоотношений между членами семьи: родителями и детьми, братьями, сестрами, бабушками, дедушками. Понимает значение нравственных основ семьи, социальных традиций (отношение к людям. Попавшим в беду, к больным, сиротам, к малым детям, старикам и др.). осознает важность принятого обществом решения. Понимает возможность оздоровления человека народными способами лечения, закаливания. Понимает народные обычаи, связанные с укреплением здоровья членов семьи.

### **Образовательная область «Речевое развитие»**

- ребенок обладает начальными сведениями о фольклорных произведениях разных жанров народов Южного Урала (башкирский, татарский, русский);

- ребенок знаком с творчеством писателей и поэтов Южного Урала;

- ребенок способен осознать нравственный смысл и эстетическую ценность фольклорных произведений;
- ребенок способен к сопереживанию героям фольклорных произведений;
- ребенок может использовать содержание фольклорных произведений в творческой деятельности;
- ребенок задает вопросы взрослым и сверстникам с использованием эмоционально-образной, объяснительно-выразительной речи; умеет вести диалог по поводу культуры, искусства, истории, природы родного края; связно и образно рассказывать об увиденном, выражать свое отношение к нему.

#### **Образовательная область «Социально-коммуникативное развитие»**

- ребенок умеет рассказывать о правилах игр, использовать народные игры, народные игрушки в самостоятельной игровой деятельности, способен выбирать себе народные игры, участников по совместной игре;
  - ребенок проявляет эмоционально-активное отношение к играм, активно взаимодействует со сверстниками и взрослыми в народных играх, готов выступить в роли ведущего в играх;
- Ребенок владеет разными видами народных игр, различает условную и реальную ситуации, умеет подчиняться разным правилам и социальным нормам;
- у ребенка развита крупная и мелкая моторика; он подвижен, вынослив, владеет основными движениями, может контролировать свои движения и управлять ими в народных подвижных играх;
  - ребенок способен к волевым усилиям, может следовать социальным нормам поведения и правилам в разных видах народных игр, во взаимоотношениях со взрослыми и сверстниками;
  - ребенок имеет знания об игрушках, которые использовали дети в далеком прошлом на Южном Урале.

#### **Образовательная область «Художественно-эстетическое развитие»**

- ребенок проявляет эстетическое отношение к произведениям уральского декоративно-прикладного искусства;
- ребенок способен эмоционально воспринимать произведения уральского декоративно-прикладного искусства, понимать содержание произведений, связывать выбор средств выразительности с замыслом художника (мастера);
- в самостоятельной творческой деятельности стремится к созданию работ по мотивам уральского декоративно-прикладного искусства, к самовыражению в изобразительном творчестве.

#### **Перечень программ, технологий и пособий по освоению регионального компонента**

##### **Перечень программ**

1 Наш дом – Южный Урал: программно – методический комплекс для организаций, реализующих образовательные программы дошкольного образования [Текст] / Е. Бабунова, С. Багаутдинова, Л. Галкина, Л. Градусова, И. Едакова, Н. Левшина, И. Колосова, Е. Лопатина, С. Обухова, В. Садырин, В. Турченко. – Челябинск: Челябинское областное отделение Российского детского фонда, АБРИС, 2014. – 255 с.

##### **Перечень программно-методического и дидактического обеспечения.**

1. Наш дом – Южный Урал: программа воспитания и развития детей дошкольного возраста на идеях народной педагогики [Текст] / сост. Е.С. Бабунова, В.И. Турченко, Е.Г. Лопатина, Л.В. Градусова. – Челябинск: Взгляд, 2007. – 239 с.
2. Пикулева, Н.В. Слово на ладошке: занятия, обогащающие внутренний мир ребенка. [Текст]/ Н.В. Пикулева. - Челябинск: Изд-во Марины Волковой, 2006.- 236 с.
3. Приобщение дошкольников к декоративно-прикладному искусству Урала: учебно-методическое пособие/Составитель С.Н.Обухова. Челябинск, 2012

#### 4. Иллюстрированное приложение: «Челябинск в картинках» «природа Южного Урала» «Жизнь и труд людей на Южном Урале»

### 2.9 Модуль «Мастерская юного конструктора»

#### **Стратегия проектирования развивающего конструирования в дошкольной образовательной организации**

**Стратегия** — интегрированная модель действий, предназначенных для организации деятельности и достижения долгосрочных целей, так или иначе связанных с развитием. Задачей стратегии является эффективное использование наличных ресурсов для достижения основной цели. Тактика выступает инструментом реализации стратегии и подчиняется ее основной цели. Основной задачей педагогической стратегии является проектирование содержания образования, вбирающего в себя целостный образ культуры. В психолого-педагогических исследованиях культура рассматривается как «внутренний источник» психической жизни и общего развития ребенка (Л.С. Выготский, Н.Н.Поддьяков, Э. Эриксон).

**Основополагающая идея авторской стратегии** состоит в том, что конструирование на всех его уровнях — восприятие, исполнительство, творчество — организуется как вхождение ребенка в мир общечеловеческой культуры. Эту концептуальную идею раскрывает ряд тезисов.

1. Конструирование предстает перед детьми как универсальная деятельность человека, осваивающего пространство своего бытования и создающего культуру. Образовательный процесс начинает строиться «изнутри» в форме культуросообщения, когда каждый ребенок не только переживает, но и «сопровождает» содержание на уровне культурных и личностных смыслов, проходя в свернутом виде путь развития общечеловеческой культуры. Целью каждой образовательной ситуации является креативное открытие, сделанное самими детьми в творческой деятельности: почему жилища людей такие разные; для чего нужна одежда и как создается костюм; как люди изобрели колесо, научились путешествовать и какой транспорт создали; зачем нужны подарки и как их можно упаковать и мн. др.

Приложение 1 описывает «Базовые сооружения в человеческой культуре и их вариативные модели в детском конструировании».

2. Центральными в новом содержании становятся не конкретные темы, образы или настроения, а проблемы как способ постижения ребенком окружающего мира и своего бытия в этом мире. В соответствии со спецификой предметного содержания, проблемы конструктивной деятельности выражены бинарными категориями: красиво/некрасиво, большой/маленький, длинный/короткий, узкий/широкий, тяжелый/легкий, устойчивый/неустойчивый, открытый/закрытый, вертикальный/горизонтальный, опасный/безопасный, уютный/неуютный, комфортный/некомфортный, обычный/необычный, волшебно-добрый/волшебно-злой, реальный/фантазийный (сказочный) и мн. др. Эти понятия предстают как проблемное поле культуры, которое дети осваивают в активном творческом процессе на основе эмпатии, мышления и воображения. Все образовательные ситуации проектируются в форме проблемных ситуаций (открытых исследовательских задач): «Как узкая дорожка стала широкой», «Как прямая дорожка прибежала в лес и стала кривой», «Как на заборчике открылись ворота», «Как низкая башня стала высокой», «Как башня превратилась в пирамиду», «Как опасная горка стала безопасной», «Как сугроб растаял и превратился в лужу», «Как облака стали тучами и пошел дождь» и мн. др.

3. Проблемное поле культуры персонифицируется в образе человека (архитектора, конструктора, дизайнера, народного мастера, художника, педагога и др.), который передает социокультурный опыт, накопленный человечеством, и учит смотреть на мир «глазами человека».

4. Проектирование содержания конструирования на основе принципа культуросообразности возможно при соблюдении педагогом ряда условий:

- необходима трансформация предметного содержания (информации, материала, конструкции), которая позволяет открыть в нем внутренние, скрытые, существенные связи и отношения, в результате чего дети самостоятельно проходят путь «открытия» знания или способа действия, создания конструкции;
- в качестве основного содержания выступает не информация, а процесс ее выведения (принцип моделирования, предложенный Л.В. Школяр);
- выведение, «порождение» знания протекает как творческий процесс реального или мысленного экспериментирования с содержанием с целью постижения сущности той или иной конструкции на уровне культурных и личностных смыслов (например, дети делают открытия, что такое дом, дорога, мост в общечеловеческом смысле; размышляют о том, как человек приручил огонь и где его поселил, и при этом понимают, что очаг, печь, факел, лампа — это «домики» для огня).

**Конструирование** — специфически человеческая форма активного отношения к жизни, содержание которой составляет познание и созидание в процессе освоения, трансляции и дальнейшего развития наличных форм культуры. Сущность конструирования заключается в намеренном объединении различных элементов или преобразовании материалов на основе проектов (схем, чертежей, расчетов, моделей) с целью получения различного рода целостностей — предметов, инструментов, сооружений.

**Детское конструирование** — это целенаправленный процесс создания различных фигурок, изделий и построек, в которых взаимосвязь частей конструкции определяется способом их соединения в осмысленное целое. В процессе конструирования ребенок способен «открыть» и «присвоить» общечеловеческие мысли, чувства, идеалы, эмоционально-ценностное отношение к окружающему миру. Он может почувствовать, пережить и осмыслить, ради чего и как создавались в культуре те или иные сооружения (дорога, мост, дом, печь, колодец, башня, крепость, кремль, гончарный круг, подзорная труба и др.), какие идеи они выражают, что символизируют, какими были ранее, бывают сейчас и могут стать в обозримом будущем. Восприятие, познание и осмысление каждым ребенком гармоничной целостности мира осуществляется в процессе активной деятельности посредством знаков, образов, символов, сформированных в культуре и предназначенных для трансляции общечеловеческого опыта.

**Особенности проектирования конструирования в детском саду.**

Включение конструирования в «ансамбль» (В.Т. Кудрявцев) видов детской деятельности и культурных практик; многоуровневая интеграция познавательного, социально-коммуникативного и художественного развития детей; организация образовательной деятельности в форме проектов, образовательных маршрутов, мастер-классов; самостоятельная художественная деятельность в ситуации реальных «живых» дел; фиксация результата в форме реального продукта, отвечающего идее единства «пользы и красоты» (функциональности и эстетичности); индивидуальные программы развития — важнейшие особенности конструктивной деятельности в современной дошкольной организации. Роль педагога состоит в создании условий для творческой деятельности и организации образовательного процесса методом реального сотворчества детей с педагогом, родителями, другими детьми в разных формах взаимодействия.

**Вариативность образовательных и художественных технологий, гибкость использования форм и методов** обеспечивают многогранность и значительный развивающий эффект конструктивной деятельности детей. Педагог использует широкий спектр разнообразных форм содержательного взаимодействия с детьми и их родителями как в образовательном пространстве детского сада, так и за его пределами. Это могут быть познавательные беседы и рассказы, экскурсии в музеи (художественные, естественно-научные, краеведческие) и на выставки, тематические прогулки и экскурсии по городу, фото-прогулки и фотопутешествия, мастер-классы, образовательные проекты,

экспериментирование, дидактические игры и упражнения, разнообразная театрализованная деятельность детей в организованной педагогом и свободной деятельности детей, умелое сочетание индивидуальных и коллективных форм работы, разнообразные культурные практики с учетом индивидуальных интересов и способностей детей.

**Основная линия развития ребенка** в конструктивной деятельности — его творческое самоопределение в историческом пространстве и времени культуры. Специфика конструирования обусловлена тем, что ребенок осваивает общекультурные способы создания конкретных предметов или композиций, учится выражать свои мысли (замыслы, идеи, планы, проекты, оценки) в вещной форме и свободно переносит их в разные содержательные контексты, наделяя культурными и личностными смыслами. Он приобретает опыт освоения, трансляции и развития культуры на доступном уровне.

**Основным методом** является метод пробуждения предельно творческой самостоятельности (самодетельности), а основную педагогическую ценность являет не результат деятельности как таковой, а творческий процесс, направленный на «открытие» ребенком окружающего пространства, поиск своего места в нем и выражение эмоционально-ценностного отношения к миру.

**Основным результатом** развития ребенка в конструктивной деятельности выступает социокультурный опыт освоения окружающего мира и творения растущим человеком самого себя как уникальной личности, способной к преобразованию окружающего мира и своего сознания, опыта, кругозора в процессе самоактуализации, самопознания, саморазвития, самовоспитания.

#### **Целостная система образовательной работы в форме календарно-тематического планирования**

Содержание образовательной деятельности строится на основе ряда дидактических принципов при ведущей роли **принципа культуросообразности**, который интерпретируется как целесообразность проектирования образовательного процесса и пространства по модели развития человеческой культуры.

Содержание выстроено в форме таблицы и представляет собой вариант развернутого календарно-тематического планирования для четырех возрастных групп — второй младшей, средней, старшей и подготовительной к школе.

Для всех возрастных групп детского сада разработаны **учебно-методические пособия (парциальная образовательная программа «Умные пальчики: конструирование в детском саду»** И.А.Лыковой), раскрывающие систему в форме образовательных ситуаций (развивающих занятий, проектов, дидактических игр, мастер-классов). Каждая образовательная ситуация описана в следующей логике:

- 1) тема, задающая проблему;
- 2) вид и основной способ конструирования;
- 3) образовательные задачи;
- 4) базовые умения и способы деятельности;
- 5) материалы, инструменты, оборудование;
- 6) вариант содержания занятия;
- 7) индивидуализация содержания конструирования;
- 8) осмысление результата;
- 9) интеграция разных видов деятельности;
- 10) взаимодействие педагога с семьей.

#### **Список учебно-методических и наглядно-дидактических пособий для реализации модуля «Мастерская юного конструктора»**

*Лыкова, И.А.* Парциальная образовательная программа «Умные пальчики: конструирование в детском саду». — М.: Цветной мир, 2017.

*Лыкова, И.А.* Методические рекомендации к парциальной образовательной программе «Умные пальчики: конструирование в детском саду». — М.: Цветной мир, 2016.

- Лыкова, И.А.* Конструирование в детском саду. Вторая младшая группа. Уч.-метод. пособие. — М.: Цветной мир, 2015.
- Лыкова, И.А.* Конструирование в детском саду. Средняя группа. Уч.-метод. пособие. — М.: Цветной мир, 2015.
- Лыкова, И.А.* Конструирование в детском саду. Старшая группа. Уч.-метод. пособие. — М.: Цветной мир, 2016.
- Лыкова, И.А.* Конструирование в детском саду. Подготовительная к школе группа. Уч.-метод. пособие. — М.: Цветной мир, 2016.
- Лыкова, И.А.* Демонстрационный материал к программе «Умные пальчики: конструирование в детском саду» для всех возрастных групп детского сада. — М.: Цветной мир, 2014–2016.
- Лыкова, И.А.* Проектирование содержания образовательной области «Художественно-эстетическое развитие» (новые подходы в условиях ФГОС ДО). — М.: Цветной мир, 2014.

### **3. Организационный раздел**

#### **3.1. Материально-техническое обеспечение АООП**

Материально-технические и учебно-материальные условия МБДОУ «ДС № 354 г. Челябинска» обеспечивают нормальное развитие ребенка. Групповое помещение оборудовано детской мебелью в соответствии с ростовыми требованиями, в достаточном количестве современной мебели для размещения игрушек и дидактического материала. Выбор игрушек способен удовлетворить разнообразные интересы детей. В спальне созданы благоприятные условия для полноценного отдыха и сна.

Для проведения коррекционно-развивающей работы при индивидуальном подходе с учётом структуры дефекта в детском саду созданы условия: рабочее место для учителя-логопеда (для исправления нарушения речевой деятельности) располагается в спальне; 1 кабинет методический.

С учетом современных требований оборудован музыкально-физкультурный зал. Набор инвентаря для проведения утренней гимнастики, физкультурных занятий в помещении и на воздухе, досугов, спортивных игр, соревнований, праздников соответствует возрастным особенностям детей.

Музыкальный-физкультурный зал оснащен современными музыкальными инструментами, аппаратурой. В МБДОУ создана полноценная музыкальная среда: имеется фонотека народной, классической и современной музыки, различные виды театров, игрушки; в группах представлены музыкальные инструменты, музыкально-дидактические игры, развернута театрализованная деятельность.

Особое место в дошкольном учреждении отводится вопросу полноценного сбалансированного питания детей. Пищеблок обеспечен технологическим и холодильным оборудованием в полном объеме, налажена самостоятельная система снабжения продуктами питания. Организация питания производится по утвержденному 20-дневному меню.

В МБДОУ подключена АПС (автоматическая пожарная сигнализация) на пульт единой диспетчерской, помещение снабжено средствами службы пожаротушения. На спортивной площадке и групповых участках установлено стационарное оборудование для организации игровой деятельности и двигательной активности детей. На территории МБДОУ произрастают более 10 пород деревьев и кустарников, разбит огород, цветники, лесная аптека, оборудована метеоплощадка. Ведется ежегодная работа по дальнейшему озеленению и благоустройству территории детского сада.

Таким образом, предметно-развивающая среда, организованная в МБДОУ, служит интересам, потребностям и развитию ребенка. Созданные условия позволяют организовывать обучение дошкольников в соответствии с комплексно- тематическим

планированием на основе специфических для дошкольного возраста видов детской деятельности.

### 3.2. Обеспеченность методическими материалами и дополнительными средствами коррекционного обучения и воспитания детей с ТНР в МБДОУ «ДС № 354 г. Челябинска»

Методические материалы и технические средства, обеспечивающие выполнение Программы:

Образовательная область	Методические, дидактические материалы и технические средства
«Социально-коммуникативное развитие»	Демонстрационный материал «Безопасность», «Труд в природе», «Что такое хорошо, а что такое плохо», дидактическое пособие «Моя безопасная дорога».
«Познавательное развитие»	Наглядно-демонстрационный материал: «Деревья средней полосы», «Животные севера», «Животные жарких стран», «Домашние животные», «Дикие животные», «Птицы», «Насекомые», «Первоцветы», «Перелетные птицы», «Зимующие птицы», «Космос», «День Победы», «Транспорт», «Семья», конспекты занятий для всех возрастных групп, дидактические игры. Игры и пособия для организации опытно-экспериментальной деятельности (микроскоп, пробирки, лупа, чаша увеличительная и т.д.)
«Речевое развитие»	Азбука разрезная Азбука магнитная Азбука - пазлы Картинный материал на знакомство с буквами Наборы для составления звуковой схемы слова, схемы предложения Предметные картинки Аудио игрушки Обучающие видео занятия для детей Аудиозаписи с детскими песнями, книгами, звуками живой и неживой природы Методические пособия по автоматизации

	<p>звуков</p> <p>Оборудование для коррекции звукопроизношения</p> <p>Серии сюжетных картинок</p> <p>Пальчиковый, перчаточный, настольный театр</p> <p>Игры на развитие мелкой моторики (шнуровки, мозаика.</p> <p>Картотеки физминуток, потешек, стихов, пальчиковых игр</p> <p>Книги для детского чтения</p> <p>Дидактические игрушки для обыгрывания сюжетов</p>
«Художественно-эстетическое развитие»	<p>Наглядно-демонстрационный материал:</p> <p>«Дымковская игрушка», «Филимоновская игрушка», «Гжель», раскраски, модели рисования человека, животного, кисти разных размеров, пластилин, цветная бумага, клей ПВА, картон, гуашь разных цветов, палитра, дощечки для лепки</p>
«Физическое развитие»	<p>Схемы выполнения основных видов движений, кегли, кольцебросы, мишени, скакалки, мячи разных размеров, дорожки по профилактике плоскостопия, дуги для подлезания, набор мягких модулей, гимнастические скамейки, гимнастическая стенка, набор «Шагаем вместе», обручи, конусы, канат, гимнастические палки, фитболы, мешочки с песком, тоннели для пролезания, островки, комплекс для прыжков в высоту., маты</p>

### 3.3. Особенности организации развивающей предметно -пространственной среды.

В создании развивающей предметно-пространственной среды принимают участие все педагоги и специалисты, работающие в группах МБДОУ «ДС № 354 г. Челябинска». При организации развивающей предметно-пространственной среды учитываются результаты мониторинга педагогов; возрастные, социально-психологические, полоролевые особенности детей.

При организации развивающей предметно-пространственной среды в группах МБДОУ педагоги придерживаются следующих принципов:

- Принцип комфортности.
- Принцип целесообразной достаточности.
- Принцип доступности.
- Принцип превентивности.
- Принцип личной ориентированности.



- Принцип баланса инициатив детей и взрослых.

В группах МБДОУ «ДС № 354 г. Челябинска» важнейшую роль играет тщательно продуманная и безопасно организованная среда развития, которая позволяет педагогам осуществлять на практике цели и задачи Программы и применять личностно-ориентированные технологии обучения. Таким образом, в рамках Программы центр тяжести в работе педагога переносится с традиционного непосредственного обучения (четкой организации и проведения игр и занятий), в ходе которого происходит передача детям обогащенного взрослого опыта, на опосредованное обучение через организацию такой образовательной среды, которая предоставляет широкие возможности для эффективного накопления детьми собственного опыта и знаний.

Насыщенность среды соответствует возрастным и индивидуальным особенностям и возможностям детей. Центры активности спланированы так, чтобы каждый ребенок мог найти место, удобное для деятельности и комфортное для его эмоционального состояния.

Возможности трансформации пространства, в том числе выполняемой детьми, реализуются с помощью легких игровых модулей, большого конструктора, кубов для отделения пространства. Это позволяет детям в соответствии с интересами и желаниями свободно заниматься одновременно разными видами деятельности, не мешая друг другу. А также позволяет смоделировать игровое пространство в зависимости от образовательной ситуации, вынести ту или иную игру (оборудование) на первый план. Все используемые игровые материалы располагаются так, чтобы ребенок мог дотянуться до них без помощи взрослых. Игровой материал размещается в низких стеллажах, передвижных ящиках на колесиках, пластмассовых емкостях и нижних полках шкафов.

Развивающая предметно-пространственная среда подбирается с учетом принципа интеграции образовательных областей. Материалы и оборудование для одной образовательной области могут использоваться и в ходе реализации других областей.

Оформленный уголок настроения способствуют формированию эмоционально-доверительных взаимоотношений с взрослыми и сверстниками. В уголке уединения можно посмотреть картинки в любимой книжке, рассмотреть фотографии своей семьи и просто посидеть, отдохнуть.

Для развития творческой активности оборудован центр искусства, для развития ориентирования в нравственно-этических нормах поведения, социальных эмоциях во всех группах представлены разнообразные виды театра: пальчиковый, настольный, перчаточный.

Спортивный уголок представлен как традиционным оборудованием, так и нетрадиционным для развития мелкой моторики (султанчики, ловишки, ленты для скручивания).

В группе представлены продукты совместной деятельности родителей и детей: коллажи, поделки, атрибуты к играм, фотоальбомы и др. Доступность, форма и дизайн предметов ориентированы на безопасность и возраст детей. Игровое оборудование подобрано с учетом санитарных и психолого-педагогических требований.

Вид помещения Функциональное использование	Оснащение
<u>Групповая комната</u> Сенсорное развитие Развитие речи Ознакомление с окружающим миром Ознакомление с художественной литературой и художественно – прикладным творчеством Развитие элементарных математических представлений	Дидактические игры на развитие психических функций – мышления, внимания, памяти, воображения Дидактические материалы по сенсорике, математике, развитию речи, обучению грамоте Глобус «вода – суша», глобус «материки» Географическая карта мира Карта России, карта Челябинской области

<p>Обучение грамоте Развитие элементарных историко – географических представлений</p>	<p>Муляжи овощей и фруктов Календарь погоды Плакаты и наборы дидактических наглядных материалов с изображением животных, птиц, насекомых, обитателей морей, рептилий Магнитофон, аудиозаписи Детская мебель для практической деятельности</p>
<p>Групповые комнаты Сюжетно – ролевые игры Самообслуживание Трудовая деятельность Самостоятельная творческая деятельность Ознакомление с природой, труд в природе Игровая деятельность</p>	<p>Детская мебель для практической деятельности Книжный уголок Центр искусства Игровая мебель. Атрибуты для сюжетно – ролевых игр: «Семья», «Магазин», «Парикмахерская», «Больница», «Кухня», «Мастерская» Центр науки (оборудование для опытно-исследовательской деятельности) Конструкторы различных видов Головоломки, мозаики, пазлы, настольные игры, лото. Развивающие игры по математике, логике Различные виды театров Физкультурное оборудование для гимнастики после сна: ребристая дорожка, массажные коврики и мячи, резиновые кольца и кубики</p>
<p>Спальное помещение Дневной сон Гимнастика после сна</p>	<p>Спальная мебель</p>
<p>Раздевальная комната Информационно – просветительская работа с родителями</p>	<p>Информационный уголок Выставки детского творчества Наглядно – информационный материал</p>
<p>Методический кабинет Осуществление методической помощи педагогам Организация консультаций, семинаров, педагогических советов</p>	<p>Библиотека периодических изданий Пособия для занятий Опыт работы педагогов Материалы консультаций, семинаров, семинаров – практикумов Компьютер – 1 шт.,</p>
<p>Музыкально-физкультурный зал Занятия по музыкальному воспитанию Индивидуальные занятия Тематические досуги Развлечения Театральные представления Праздники и утренники Физкультурные занятия Развлечения, праздники</p>	<p>Иллюстративный материал ноутбук – 1 шт. мультимедийное оборудование, экран настенный Библиотека методической литературы, сборники нот Шкаф для используемых пособий, игрушек, атрибутов и прочего материала Музыкальный центр</p>

Спортивные досуги Консультативная работа с родителями и воспитателями	Фортепиано Разнообразные музыкальные инструменты для детей Подборка аудио с музыкальными произведениями Различные виды театров Ширма для кукольного театра Детские и взрослые костюмы Детские стулья Спортивное оборудование для физического развития
--	--

### 3.4. Организация режима пребывания детей в МБДОУ «ДС № 354 г. Челябинска»

#### Режим дня детей

Режим дня установлен МБДОУ самостоятельно с учетом:

- времени пребывания детей в группе;
- действующих СанПиН (Санитарно-эпидемиологические требования к устройству, содержанию и организации режима работы в дошкольных организациях. Санитарно-эпидемиологические правила и нормативы СанПиН 1.2.3685 - 21).

#### Примерный режим дня МБДОУ «ДС № 354 г. Челябинска»

Режим дня (холодный период)

мероприятия	время				
	2 раннего	2 младшая	средняя	старшая	подготовит
Прием и осмотр детей, игры, общественно полезный труд	07.00 - 08.00	07.00-07.50	07.00 - 8.05	7.00-8.15	07.00-08.25
Утренняя гимнастика	07.50 - 08.00	07.50-08.00	08.05 - 8.15	8.20-8.30	8.35-8.45
Гигиенические процедуры	08.05-08.15	08.05-08.15	08.15 - 8.20	8.22-8.25	8.33-8.35
Подготовка к завтраку, завтрак	08.15 - 08.35	08.15-08.35	08.20 - 8.40	8.25-8.45	08.35-08.50
Самостоятельная деятельность, игры, общественно полезный труд.	08.35 - 08.50	08.35-09.00	08.40 - 9.00	8.45-9.00	08.50-09.00
Занятие 1	08.50- 09.00	09.00-09.15	09.00 - 9.20;	9.00-9.25	9.00-9.30;
Перерыв, самостоятельная деятельность	09.00-09.40	09.15- 09.25	09.20-09.30	9.25-10.00	9.30-9.40
Занятие 2	-	09.25-9.40	09.30 - 09.50	10.00 - 10.25	9.40-10.10
Перерыв, самостоятельная деятельность	-	09.40-10.15	9.50 - 10.25	10.25-10.40	10.10-10.35
Занятие 3	-	-	-	-	10.35-11.05
Подготовка к прогулке	09.40- 09.55	10.15- 10.30	10.25 - 10.35	10.40-10.45	11.05-11.10
Прогулка, общественно полезный труд (игры, наблюдения, труд)	09.55 - 11.25	10.30-12.00	10.35 - 12.15	10.45-12.20	11.10-12.45
Гигиенические процедуры	11.25 - 11.35	12.00-12.10	12.15 - 12.25	12.20-12.25	12.45-12.50
Подготовка к обеду, обед	11.35 - 12.00	12.10-12.30	12.25 - 12.45	12.25-12.45	12.50-13.05
Подготовка к дневному сну, сон.	12.00 –15.00	12.30-15.00	12.45 - 15.00	12.45-15.00	13.05-15.00
Постепенный подъем, закаливающие процедуры.	14.50 - 15.00	14.50-15.01	14.53 -15.01	14.57-15.04	15.00-15.05
Полдник	15.00 - 15.10	15.01-15.10	15.01 - 15.10	15.04-15.10	15.05-15.10
Самостоятельная	15.10 –15.15	15.10-15.15	15.10 - 15.15	15.10-15.15	15.10-15.15

деятельность					
Занятия по дополнительному образованию, занятие	15.15 - 15.25	15.15-15.30	15.15 - 15.35	15.15-15.40	15.15-15.45
Самостоятельная и совместная деятельность	15.25-16.10	15.30-16.17	15.35 - 16.20	15.40-16.25	15.45-16.28
Гигиенические процедуры	16.10-06.20	16.17-16.25	16.20 - 16.28	16.25-16.30	16.28-16.33
Подготовка к ужину, ужин	16.20 - 16.40	16.25-16.45	16.28 - 16.45	16.30-16.45	16.33-16.48
Самостоятельная и совместная деятельность	16.40 –17.15	16.45-17.10	16.45 - 17.00	16.45-17.00	16.48-17.00
Подготовка к прогулке	17.15 –17.30	17.10-17.20	17.00-17.10	17.00-17.05	17.00-17.05
Прогулка, игры, самостоятельная деятельность детей, общественно полезный труд. Уход детей домой	17.30 –19.00	17.20-19.00	17.10 - 19.00	17.05-19.00	17.40-19.00

### Режим дня (теплый период)

мероприятия	время				
	2 раннего	2 младшая	средняя	старшая	подготовит
Прием детей на улице, самостоятельная деятельность, утренняя гимнастика на воздухе	07.00 - 08.00	07.00-08.05	07.00-08.10	07.00-8.20	07.00-8.20
Возвращение в группу, гигиенические процедуры	08.00 - 08.15	08.05-08.15	08.10-08.20	8.20-8.25	8.20-8.25
Подготовка к завтраку, завтрак	08.15 - 08.35	08.15-08.35	08.20-08.40	8.25-8.45	8.25-8.45
Самостоятельная деятельность	08.35 - 09.00	08.35-09.05	08.40-09.10	8.45-9.15	8.45-9.15
Подготовка к прогулке	09.00 – 09.10	09.05-09.10	09.10-09.15	9.15-12.20	9.15-12.20
Прогулка (игры, наблюдения, самостоятельная деятельность)	09.10 - 11.30	09.10-12.00	09.15-12.15	12.20-12.25	12.20-12.25
Возвращение с прогулки, гигиенические процедуры, самостоятельная деятельность	11.30 - 11.40	12.00-12.10	12.15-12.25	12.25-12.45	12.25-12.45
Подготовка к обеду, обед	11.40 - 12.00	12.10-12.30	12.25-12.45	12.45-15.00	12.45-15.00
Спокойные игры, подготовка ко сну, дневной сон	12.00 - 15.00	12.30-15.00	12.45-15.00	14.57-15.04	14.57-15.04
Постепенный подъем, самостоятельная деятельность	14.50 - 15.00	14.50-15.01	14.53-15.01	15.04-15.10	15.04-15.10

Полдник	15.00 - 15.10	15.01-15.10	15.01-15.10	15.10-16.25	15.10-16.25
Самостоятельная деятельность	15.10 - 16.15	15.10-16.17	15.10-16.20	16.25-16.30	16.25-16.30
Гигиенические процедуры	16.15 -16.23	16.17-16.25	16.20-16.28	16.30-16.45	16.30-16.45
Подготовка к ужину, ужин	16.23 - 16.43	16.25-16.45	16.28-16.45	16.45-16.50	16.45-16.50
Подготовка к прогулке, прогулка, самостоятельная деятельность, уход домой	16.43 - 19.00	16.45-19.00	16.45-19.00	16.50-19.00	16.50-19.00

### 3.5. Кадровые условия реализации АОП.

ДОУ укомплектовано квалифицированными кадрами, в том числе руководящими, педагогическими, учебно-вспомогательными, административно- хозяйственными работниками.

Для осуществления управления образовательной деятельностью ДОУ, методического обеспечения реализации Программы, ведения бухгалтерского учета, финансово-хозяйственной, медицинской деятельности, необходимой охраны жизни и здоровья, организация питания воспитанников привлекается соответствующий квалифицированный персонал в качестве сотрудников ДОУ и заключаются договоры с организациями, предоставляющими соответствующие услуги.

ДОУ самостоятельно формирует свое штатное расписание, исходя из особенностей реализуемых образовательных программ дошкольного образования, контекста их реализации и потребностей.

Согласно Единому квалификационному справочнику должностей руководителей, специалистов и служащих ДОУ укомплектовано:

- *руководящие работники*: заведующий ДОУ, главный бухгалтер;
- *педагогические работники*: воспитатели, учитель-логопед, музыкальный руководитель; старший воспитатель;
- *учебно-вспомогательный персонал*: помощники воспитателей.

Реализация Программы осуществляется:

- 1) *педагогическими работниками* в течение всего времени пребывания воспитанников в ДОУ;
- 2) *учебно-вспомогательными работниками* в группе в течение всего времени пребывания воспитанников в ДОУ;
- 3) *группа компенсирующей направленности* сопровождается учителем-логопедом;
- 4) *иными педагогическими работниками*: музыкальным руководителем.

В целях эффективной реализации Программы ДОУ создаёт условия для профессионального развития педагогических и руководящих кадров, в т. ч. Их дополнительного профессионального образования. Каждому педагогу предоставлена возможность повысить свою квалификацию через различные формы обучения: очные и дистанционные курсы повышения квалификации в ГБОУ ДПО ЧИППКРО, ФГБОУ ВПО ЧГПУ, МБУ ДПО УМЦ г. Челябинска, семинары, вебинары, городские профессиональные сообщества педагогов, внутрифирменное повышение квалификации, обеспечение методической, периодической литературой и др.

### 3.6. Создание финансово-экономических условий

Данный раздел АОП разработан на основе рекомендаций Примерной основной образовательной программой дошкольного образования, которая определяет финансовые условия реализации содержания АОП.

Финансовое обеспечение реализации образовательной программы дошкольного образования опирается на исполнение расходных обязательств, обеспечивающих государственные гарантии прав на получение общедоступного и бесплатного дошкольного общего образования. Объем действующих расходных обязательств отражается в государственном (муниципальном) задании образовательной организации, реализующей программу дошкольного образования.

Государственное задание устанавливает показатели, характеризующие качество и объем государственной (муниципальной) услуги (работы) по предоставлению общедоступного бесплатного дошкольного образования, а также по уходу и присмотру за детьми в государственных (муниципальных) организациях, а также порядок ее оказания (выполнения).

Адаптированная образовательная программа дошкольного образования является нормативно-управленческим документом образовательного учреждения, характеризующим специфику содержания образования и особенности организации образовательного процесса.

Финансовое обеспечение реализации образовательной программы дошкольного образования бюджетной организации осуществляется на основании государственного (муниципального) задания и исходя из установленных расходных обязательств, обеспечиваемых предоставляемой субсидией.

Обеспечение государственных гарантий реализации прав на получение общедоступного и бесплатного дошкольного общего образования в образовательных организациях, реализующих программы дошкольного общего образования, осуществляется в соответствии с нормативами, определяемыми органами государственной власти субъектов Российской Федерации.

Норматив затрат на реализацию образовательной программы дошкольного общего образования – гарантированный минимально допустимый объем финансовых средств в год в расчете на одного воспитанника по программе дошкольного образования, необходимый для реализации образовательной программы дошкольного образования, включая:

- расходы на оплату труда работников, реализующих образовательную программу дошкольного общего образования;
- расходы на приобретение учебных и методических пособий, средств обучения, игр, игрушек;
- прочие расходы (за исключением расходов на содержание зданий и оплату коммунальных услуг, осуществляемых из местных бюджетов, а также расходов по уходу и присмотру за детьми, осуществляемых из местных бюджетов или за счет родительской платы, установленной учредителем организации, реализующей образовательную программу дошкольного образования).

В соответствии со ст.99 Федеральный закон от 29.12.2012 N 273-ФЗ «Об образовании в Российской Федерации» нормативные затраты на оказание государственной или муниципальной услуги в сфере образования определяются по каждому виду и направленности образовательных программ, с учетом форм обучения, типа образовательной организации, сетевой формы реализации образовательных программ, образовательных технологий, специальных условий получения образования воспитанниками с ограниченными возможностями здоровья, обеспечения дополнительного профессионального образования педагогическим работникам, обеспечения безопасных условий обучения и воспитания, охраны здоровья воспитанников, а также с учетом иных предусмотренных законодательством особенностей организации и осуществления образовательной деятельности (для различных категорий воспитанников), за исключением образовательной деятельности, осуществляемой в соответствии с образовательными стандартами, в расчете на одного воспитанника, если иное не установлено законодательством.

МБДОУ «ДС № 354 г. Челябинска» находится на самостоятельном балансе. Детский сад имеет бюджетный и внебюджетный лицевые счета в Комитете финансов Администрации г. Челябинска и отдельный лицевой счет для ведения операций по субсидиям на иные цели. Основной вид деятельности детского сада – дошкольное образование (предшествующее начальному общему образованию):

а) из бюджетных средств, в том числе бюджета:

- федерального;
- субъекта РФ;
- муниципалитета

б) из внебюджетных источников, в том числе средства:

- организаций;
- населения;
- другие внебюджетные средства.

Источники внебюджетного финансирования:

-привлечение спонсорских средств, благотворительной помощи.

Основные направления расходования бюджетных средств следующие:

-заработная плата работникам ДОУ;

-уплата налогов, пособие по временной нетрудоспособности;

-оплата услуг связи, интернет;

-оплата прочих услуг (охрана, вывоз ртутьсодержащих отходов);

-оплата коммунальных услуг (электроэнергия, водоснабжение, отопление и горячее водоснабжение);

-оплата услуг по содержанию имущества (вывоз отходов, дератизация обслуживание кухонного, прачечного и холодильного оборудования, обслуживание электросетей и инженерного оборудования, ремонтные работы);

-хозяйственные расходы (приобретение хозяйственных и канцтоваров, материалов для ремонтно-строительных работ);

-питание воспитанников с ограниченными возможностями здоровья, имеющих 50%и 100% льготу;

-учебные расходы (приобретение материальных запасов и основных средств)

Ключевым показателем, характеризующим деятельность ДОУ, является муниципальный заказ на реализацию образовательной программы дошкольного образования, подлежащего бюджетному обеспечению, и определяемого социальными нормативами, выраженными как в натуральном, так и в денежном исчислении. В соответствии с Бюджетным Кодексом РФ государственное или муниципальное задание – документ, устанавливающий требования к качеству и объему, оказываемых услуг.

Эффективность затрат на оказание образовательной услуги определяется системой показателей, формируемых в соответствии с основными видами деятельности, предусмотренными учредительными документами ДОУ, учитывающими требования законодательных и нормативных правовых актов, регламентирующих деятельность в сфере образования.

Уровень руководства финансово-экономической деятельностью учреждения позволяет эффективно расходовать средства в соответствии с планом и целями деятельности ДОУ.

Точное знание состояния управляемого объекта, полный контроль, как входящих финансовых потоков, так и производимых расходов ДОУ позволяет:

-прогнозировать и выявлять резервы улучшения финансового состояния учреждения,

-успешно решать вопросы оптимизации и снижения расходования финансовых средств на оплату труда работников ДОУ, обслуживания здания и территории, развития материально-технической базы и др., разрабатывать мероприятия по их реализации;

-успешно осуществить переход к новым экономическим отношениям в сфере образования.

Финансовое обеспечение оказания государственных услуг осуществляется в пределах бюджетных ассигнований, предусмотренных организации на очередной финансовый год.

### **3.7. Особенности традиционных событий, праздников, мероприятий**

АОП не предусматривает жесткого регламентирования образовательного процесса и календарного планирования образовательной деятельности, оставляя педагогам ДОО пространство для гибкого планирования их деятельности, исходя из особенностей реализуемой программы, условий образовательной деятельности, потребностей, возможностей и готовностей, интересов и инициатив воспитанников и их семей, педагогов и других сотрудников ДОО.

Планирование деятельности педагогов опирается на результаты педагогической оценки индивидуального развития детей и направлено на создание психолого-педагогических условий для развития каждого ребенка, в том числе, на, формирование развивающей предметно-пространственной среды.

Учебный план - это документ, который определяет перечень, трудоемкость, последовательность и распределение по периодам обучения учебных предметов, курсов, дисциплин (модулей), практики, иных видов учебной деятельности, если иное не установлено настоящим Федеральным законом, формы промежуточной аттестации обучающихся.

Учебный план ДОО носит открытый и динамичный характер. В целях более гибкого подхода к организации образовательного процесса педагогический коллектив имеет право, исходя из специфики работы ДОО, выбирать и варьировать перечень занятий в сторону расширения или сокращения в пределах учебной нагрузки, определяемой СанПиН[21].

Планирование непрерывной непосредственно образовательной деятельности при работе по пятидневной неделе.

**Календарный учебный график ДОО** составлен на основании требований СанПиН, разрабатывается в начале каждого учебного года.

#### **Примерная структура календарного учебного графика**

- Продолжительность учебного года
- Продолжительность учебной недели
- Количество недель в год
- Режим работы
- График каникул
- Летняя оздоровительная работа
- Выходные, праздничные дни
- Адаптационный период
- Сроки проведения мониторинга
- Максимальное количество и продолжительность занятий в течении дня, в неделю

#### **Расписание занятий, организуемых в различных видах детской деятельности**

Вид деятельности	Количество занятий в неделю				
	Возрастные группы				
	6-7 лет	5-6 лет	4-5 лет	3-4 года	1-3 года
Двигательная деятельность	2 (+ 1)*	2 (+ 1)*	3	3	3
Коммуникативная деятельность: развитие речи/ чтение художественной литературы	2	2	1	1	2



Коммуникативная деятельность: подготовка к обучению грамоте	1	-	-	-	-
Познавательная деятельность: исследование живой и неживой природы, экспериментирование, познание предметного и социального мира, освоение безопасного поведения	2	2	1	1	0,5
Познавательная деятельность: ФЭМП и сенсорное развитие	2	1	1	1	0,5
Изобразительная деятельность	3	2	2	2	2
Музыкальная деятельность	2	2	2	2	2
Всего	15	12	10	10	10

- занятие по физическому развитию на открытом воздухе (согласно требованиям СанПиН 1.2.3685 - 21)

- чтение художественной литературы (во всех группах), вынесено в режимные моменты во второй половине дня за рамки регламентированной деятельности;

- образовательная область «Художественно-эстетическое развитие»

(рисование) старшая группа реализуется в образовательной деятельности в ходе режимных моментов, в совместной и самостоятельно; игровой деятельности, в семье;

- логопедические занятия (средняя группа) по формированию произносительной стороны речи, подготовка к овладению элементарными навыками письма и чтения проводятся в подгрупповой форме и выносятся за рамки регламентированной деятельности;

- образовательная область «Социально-коммуникативное развитие» реализуется в образовательной деятельности в ходе режимных моментов, в совместной и самостоятельно игровой деятельности, в семье.

Развитие культурно-досуговой деятельности дошкольников по интересам позволяет обеспечить каждому ребенку отдых (пассивный и активный), эмоциональное благополучие, способствует формированию умения занимать себя.

В разделе обозначены задачи воспитателя по организации досуга детей для каждой возрастной группы, а также дан перечень событий, праздников и мероприятий.

#### **Отдых.**

Задачи:

- развивать желание в свободное время заниматься интересной и содержательной деятельностью;

- формировать основы досуговой культуры (игры, чтение книг, рисование, лепка, конструирование, прогулки, и т. д.).

#### **Развлечения.**

Задачи:

- создавать условия для проявления культурно-познавательных потребностей, интересов, запросов и предпочтений, а также использования полученных знаний и умений для проведения досуг;

- способствовать появлению спортивных увлечений, стремления заниматься спортом.

#### **Праздники.**

Задачи:

- формировать у детей представления о будничных и праздничных днях;

- вызывать эмоционально положительное отношение к праздникам, желание активно участвовать в их подготовке (украшение групповой комнаты, музыкального зала, участка детского сада и т. д.);
- воспитывать внимание к окружающим людям, стремление поздравить их с памятливыми событиями, преподнести подарки, сделанные своими руками.

#### **Самостоятельная деятельность.**

Задачи:

- создавать условия для развития индивидуальных способностей и интересов детей (наблюдения, экспериментирование, собиpание коллекций и т. д.);
- формировать умение и потребность организовывать свою деятельность, соблюдать порядок и чистоту;
- развивать умение взаимодействовать со сверстниками, воспитателями и родителями.

#### **Творчество.**

Задачи:

- развивать художественные наклонности в пении, рисовании, музицировании;
- поддерживать увлечения детей разнообразной художественной и познавательной деятельностью.

#### **Перечень событий, праздников, мероприятий**

месяц	мероприятие	Цель	ответственный
Сентябрь	«День знаний»	Создать атмосферу праздника, показать детям значимость получения знаний, воспитывать уважение к книге, педагогическим профессиям, развивать драматические и творческие способности.	Музыкальный руководитель, воспитатели
	Развлечение «Светофор»	Закрепить с детьми правила дорожного движения. Вызвать активное желание детей участвовать в празднике.	
Октябрь	«Здравствуй, осень»	Создать радостную атмосферу праздника, вызывать желание активно участвовать в праздничном представлении, формировать интерес к художественно-эстетическому творчеству	Музыкальный руководитель, воспитатели
Ноябрь	«День народного единства»	Воспитывать чувства патриотизма, любви и гордости за свою Родину, создать радостную атмосферу праздника	воспитатели
Декабрь	Новогодние праздники	Создать радостную атмосферу новогоднего праздника, объединить детей общностью переживаний, эмоциональным настроением, ощущением чего-то необычного, значимого, сказочного	Музыкальный руководитель, воспитатели, родители

Январь	Квест «Свет рождественской звезды»	Формировать уважение к народным традициям.	Музыкальный руководитель, воспитатели
Февраль	«День защитника отечества»	Воспитывать в детях уважение к российской армии, чувства патриотизма, создать радостную атмосферу праздника.	Музыкальный руководитель, воспитатели,
Март	Женский день – 8 марта	Формировать знания о международном женском дне, вызывать желание активно участвовать в праздничном представлении, воспитывать любовь и уважение к маме, бабушке.	Музыкальный руководитель, воспитатели, родители
Апрель	День смеха	Создать атмосферу праздника, веселья, озорства	Музыкальный руководитель, воспитатели
	День космонавтики	Воспитывать чувство патриотизма, гордости за достижения России в космосе	Музыкальный руководитель, воспитатели
Май	День победы	Воспитывать чувство патриотизма, уважения к ветеранам войны, пожилым людям, приобщать детей к музыке Великой Отечественной войны.	Музыкальный руководитель, воспитатели
	Выпускной бал	Создать атмосферу праздника, показать уровень подготовки детей к школе, их творческие, музыкальные и хореографические способности.	Музыкальный руководитель, воспитатели, родители
Июнь	День защиты детей	Создать атмосферу праздника, формировать представление о празднике «День защиты детей»	Музыкальный руководитель, воспитатели
	День России	Воспитание уважения и почтительного отношения к государственным символам РФ, чувства патриотизма	Музыкальный руководитель, воспитатели
Июль	День семьи, любви и верности	Воспитание ответственного отношения к семье, как базовой ценности общества, формировать интерес к истории православия, традициям русского народа	Музыкальный руководитель, воспитатели
Август	День физкультурника	Развитие двигательной активности, формировать потребность к занятиям	Музыкальный руководитель, воспитатели

**Перечень нормативных и нормативно-методических документов**

1. Конвенция о правах ребенка. Принята резолюцией 44/25 Генеральной Ассамблеи от 20 ноября 1989 года. — ООН 1990.
2. Федеральный закон от 29 декабря 2012 г. № 273-ФЗ (ред. от 31.12.2014, с изм. от 02.05.2015) «Об образовании в Российской Федерации» [Электронный ресурс] // Официальный интернет-портал правовой информации: — Режим доступа: pravo.gov.ru..
3. Федеральный закон 24 июля 1998 г. № 124-ФЗ «Об основных гарантиях прав ребенка в Российской Федерации».
4. Распоряжение Правительства Российской Федерации от 4 сентября 2014 г. № 1726-р о Концепции дополнительного образования детей.
5. Распоряжение Правительства Российской Федерации от 29 мая 2015 г. № 996-р о Стратегии развития воспитания до 2025 г. [Электронный ресурс].— Режим доступа:<http://government.ru/docs/18312/>.
6. Постановление Главного государственного санитарного врача РФ от 28.09.2020 года № 28 «Об утверждении санитарных правил СП 2.4.3648-20 «Санитарно-эпидемиологические требования к организациям воспитания и обучения, отдыха и оздоровления детей и молодежи».
7. Постановление Главного государственного санитарного врача Российской Федерации от 28 января 2021 г. № 2 «Об утверждении СанПиН 1.2.3685-21 «Гигиенические нормы и требования к обеспечению безопасности и (или) безвредности для человека факторов среды обитания».
8. Приказ Министерства образования и науки Российской Федерации от 17 октября 2013 г. № 1155 «Об утверждении федерального государственного образовательного стандарта дошкольного образования» (зарегистрирован Минюстом России 14 ноября 2013г., регистрационный № 30384).
9. Приказ Министерства образования и науки Российской Федерации от 6 октября 2009 г. № 373 (ред. от 29.12.2014) «Об утверждении и введении в действие федерального государственного образовательного стандарта начального общего образования» (зарегистрирован Минюстом России 22 декабря 2009 г., регистрационный № 15785).
10. Приказ Министерства образования и науки Российской Федерации от 17 декабря 2010 г. № 1897 (ред. от 29.12.2014) «Об утверждении федерального государственного образовательного стандарта основного общего образования» (зарегистрирован Минюстом России 1 февраля 2011 г., регистрационный № 19644).
11. Приказ Министерства образования и науки Российской Федерации от 17 мая 2012 г. № 413 (ред. от 29.12.2014) «Об утверждении федерального государственного образовательного стандарта среднего общего образования» (зарегистрирован Минюстом России 7 июня 2012 г., регистрационный № 24480).
12. Приказ Министерства образования и науки Российской Федерации от 17 июля 2015 №734 «О внесении изменений в Порядок организации и осуществления образовательной деятельности по основным общеобразовательным программам- образовательным программам начального общего, основного общего и среднего общего образования, утвержденный приказом Министерства образования и науки Российской Федерации от 30 августа 2013г. №1015.
13. Приказ Минздравсоцразвития России от 26 августа 2010 г. № 761н (ред. от 31.05.2011) «Об утверждении Единого квалификационного справочника должностей руководителей, специалистов и служащих, раздел «Квалификационные характеристики должностей работников образования» (Зарегистрирован в Минюсте России 6 октября 2010 г. № 18638)
14. Приказ Минтруда России Профессиональный стандарт «Педагог (педагогическая деятельность в сфере дошкольного, начального общего, основного общего, среднего общего образования) (воспитатель, учитель)» от 18.10.2013 №544н.

15. Письмо Минобрнауки России «Комментарии к ФГОС ДО» от 28 февраля 2014 г. № 08-249 // Вестник образования.– 2014. – Апрель. – № 7.
16. Письмо Минобрнауки России от 31 июля 2014 г. № 08-1002 «О направлении методических рекомендаций» (Методические рекомендации по реализации полномочий субъектов Российской Федерации по финансовому обеспечению реализации прав граждан на получение общедоступного и бесплатного дошкольного образования).
17. Концепция дошкольного воспитания (Электронный ресурс) <http://www.maaam.ru/maps/news/2925.html>
18. Концепция содержания непрерывного образования (дошкольное и начальное звено) // Начальная школа. – 2000. – №4. – С. 7.
19. О мероприятиях по реализации государственной социальной политики (Указ Президента РФ № 597 от 07.05.2012).
20. «О социальной защите инвалидов в Российской Федерации» (Федеральный закон от 24.11.1995 №181-ФЗ ст.11, 18, 19, 32).
21. «О психолого-медико-педагогическом консилиуме (ПМПк) образовательного учреждения» (письмо Министерства образования РФ от 27.03.2000 № 27/901-6).
22. Приказ Министерства образования и науки Российской Федерации от 6 октября 2009 г. № 373 (ред. от 29.12.2014) «Об утверждении и введении в действие федерального государственного образовательного стандарта начального общего образования» (зарегистрирован Минюстом России 22 декабря 2009 г., регистрационный № 15785).

#### **Перечень литературных источников:**

При разработке содержания АООП использовались следующие литературные источники:

1. Навигатор образовательных программ дошкольного образования [Электронный ресурс]— Режим доступа: <http://Navigator.fgo.ru>. Примерная адаптированная основная образовательная программа для дошкольников с тяжелыми нарушениями речи /Л.Б. Баряева, Т.В. Волосовец, О.П. Гаврилушкина, Г.Г. Голубева и др. Под ред. Профессора Л.В. Лопатиной. СПб. 2014.- 386с.
2. Об утверждении федерального государственного образовательного стандарта дошкольного образования: приказ Министерства образования и науки Российской Федерации (Минобрнауки России) от 17 октября 2013 г. N 1155. [Электронный ресурс]//[www.edu.ru/db-minobr/mo/Data/d\\_13/m1155.html](http://www.edu.ru/db-minobr/mo/Data/d_13/m1155.html)
3. От рождения до школы. Основная образовательная программа дошкольного образования /Под редакцией Н.Е. Вераксы, Т.С. Комаровой, М.А. Василевой.- 3 изд. исправл. и допол. М: МОЗАИКА -СИНТЕЗ, 2016 - 368с.
4. Постановление Главного государственного санитарного врача РФ от 15 мая 2013 г. N 26 "Об утверждении СанПиН 2.4.1.3049-13 "Санитарно- эпидемиологические требования к устройству, содержанию и организации режима работы дошкольных образовательных организаций".
5. Примерная адаптированная основная программа для детей с тяжёлыми нарушениями речи (общим недоразвитием речи) с 3 до 7 лет. /Издание третье, переработанное и дополненное в соответствии с ФГОС ДО Нищева Н.В. – СПб. Детство-пресс, 2015г.
6. Примерная основная образовательная программа дошкольного образования [Электронный ресурс] // [firo.ru/wp-content/uploads/2014/02/POOP\\_DO.pdf](http://firo.ru/wp-content/uploads/2014/02/POOP_DO.pdf)
7. Программно-методический комплекс для организаций, реализующих образовательные программы дошкольного образования. «Наш дом - Южный Урал»: / сост. Е. С. Бабунова, В. И. Турченко, Е. Г. Лопатина, Л. В. Градусова, С.Н. Обухова и др. - Челябинск : АБРИС, 2014. - 255с.
8. Проектирование основной общеобразовательной программы ДООУ. /авт сост. И.Б. Едакова, И.В. Колосова, А.В. Копытова и др. – М.: Скрипторий 2003, 2012. – 104с.)
8. Федеральный закон от 29 декабря 2012 г. N 273-ФЗ "Об образовании в Российской Федерации" (с изменениями и дополнениями) [Электронный ресурс]: <http://www.rg.ru/>.

9. Яковлева Г.В., Солодкова М.И., Лаврова Г.Н., Копытова А.В. Методические рекомендации по проектированию адаптированных образовательных программ для детей дошкольного возраста с ОВЗ. - Челябинск: ЧИППКРО, 2014. -281с.

10. Чиркина, Г.В. Программы дошкольных образовательных учреждений компенсирующего вида для детей с нарушением речи. Коррекция нарушений речи. Программа логопедической работы по преодолению общего недоразвития речи детей. [Текст]/Г.Б. Филичева, Г.В. Чиркина, Т.В. Туманова, С.А. Миронова, А.В. Лагутина/ – М.: Просвещение, 2008.

### **3.8 Часть, формируемая участниками образовательных отношений**

#### **3.8.1 Модуль «Наш дом - Южный Урал»**

Культура и быт народов Уральского региона (быт, национальные праздники, игры);

Произведения устного народного творчества коренных народов Уральского региона, проживающих на территории Южного Урала: сказки, малые фольклорные жанры (поговорки, загадки, скороговорки и другие).

Решение задач по реализации и освоению содержания регионального компонента осуществляется как в форме занятия, так и в форме совместной деятельности при организации режимных моментов через интеграцию с задачами различных образовательных областей:

- Познавательное развитие (природа Уральского региона, растительный и животный мир, культура и быт народов Южного Урала);
- Речевое развитие (произведения устного народного творчества народов Южного Урала);
- Художественно-эстетическое развитие (продуктивная деятельность по мотивам устного народного творчества народов Южного Урала);
- Физическое развитие (игры народов Уральского региона)
- Социально-коммуникативное развитие (игры народов Юного Урала, знакомство с национальными традициями и праздниками народов Южного Урала).

Региональный компонент.

Содержание направлено на достижение целей формирования у детей интереса и ценностного отношения к родному краю через:

- формирование общих представлений об окружающей природной среде (природных ресурсах, воде, атмосфере, почвах, растительном и животном мире Южного Урала);
- формирование общих представлений о своеобразии природы Южного Урала
- воспитание позитивного эмоционально-ценностного и бережного отношения к природе Южного Урала.

Образовательные области:	Задачи:	Формы работы:	Ресурсы
Физическое развитие	Развивать двигательной активности через подвижные игры народов Уральского региона Сохранение и укрепление здоровья детей.	* подвижные народные игры; * региональные виды спорта. * организация режима дня с учётом климатических условий.	Наш дом – Южный Урал: программа воспитания и развития детей дошкольного возраста на идеях народной педагогики [Текст] / сост. Е.С. Бабунова, В.И. Турченко, – Челябинск: Взгляд, 2007. – 239 с.
Социально-коммуникативное развитие	Систематизировать знания детей по формированию основ безопасности собственной жизнедеятельности и формирования предпосылок экологического сознания.	* участие в профилактических операциях и конкурсах по ПДД и ПБ *экскурсии по городу; *экскурсии; *видеофильмы; *чтение худ. литературы	Материалы папки «Патриотическое воспитание» Гербы и символы: Челябинск и Челябинская область/ Г.В.Калашников ;

	1. Систематизация знаний по патриотическому воспитанию детей. 1. Знакомство с профессиями жителей Челябинской области.		
Познавательное развитие	1. природа Уральского региона, растительный и животный мир 2. культура и быт народов Южного Урала	* организованная образовательная деятельность; * проекты; * музейная педагогика.	Программа «Наш дом- Южный Урал»; Интернет-ресурсы
Речевое развитие	1. произведения устного народного творчества народов Южного Урала	* чтение художественной литературы; * выставки книг писателей Челябинской области.	Южноуральские писатели детям;
Художественно-эстетическое развитие	1. Знакомить детей с народными промыслами народов Челябинской области. 1. Знакомить детей с музыкальными произведениями народов Челябинской области.	* образовательная деятельность * образовательная деятельность; * музыкальный кружок	«Использование предметов народного творчества Челябинской области в эстетическом воспитании детей»;

Содержание программы реализуется во всех блоках образовательного процесса и предполагает овладение специфическими методами, приемами, позволяющими реализовать идеи народной педагогики.

Воспитание и развитие строится через:

- Идеи и средства народной педагогики,
- Использование культурно – исторических событий,
- Использование фольклора,
- Использование декоративно – прикладного искусства,
- Использование народных игр,
- Изучение народных традиций в воспитании и развитии детей;

Предметно-пространственная среда для реализации модуля «Наш дом – Южный Урал»

1. Настольно-печатные игры «Мой город. Моя страна», «Национальности Уральского региона».
2. Разнообразные игры на логику (лабиринты с разметкой улиц города Челябинска.
3. Наборы картинок с изображением животных, растений, ландшафтов Уральского региона и города Челябинска.
4. Наборы картинок с изображением профессий жителей Уральского региона, видов спорта.
5. Наборы «лото» (8-12 частей), в том числе с соотнесением реалистических и условно-схематических изображений.
6. Наборы картинок по исторической тематике, связанной с Уральским регионом для выстраивания временных рядов: раньше – сейчас (история транспорта, история жилища, история коммуникации и т.п.).
7. Наборы парных картинок на соотнесение (сравнение): найди отличия, ошибки (смысловые), по темам недели с учетом региональных особенностей.
8. Иллюстрированные книги и альбомы познавательного характера (энциклопедии, журналы) об Уральском регионе.
9. Наборы фотографий известных людей Уральского региона
10. Открытки «Красная книга Южного Урала».

11. Альбомы: «Наша семья», «Наш город» (образование, культура, спорт, медицина, промышленность); «Наш Край», «Птицы Южного Урала».
12. Художественная литература: стихи, рассказы, сказки уральского народа.
13. Карта Metallургического района
14. Карта схема города Челябинска.
15. Карта Челябинской области.
16. Схемы и планы: групповая комната, кукольная комната, схемы маршрутов от дома до детского сада, от детского сада до библиотеки и др.
17. Декоративно-прикладное искусство Южного Урала (Каслинское литье), скульптуры малой формы.
18. Флаги, гербы и другая символика города, области, России.
19. Открытки, фотографии «Город Челябинск»
20. Рисунки детей о жизни в детском саду, дома, о различных праздниках и т.д.
21. Рукоделие: вышивка, ткачество, вязание и т.д.
22. Книги Уральских авторов (Аси Горской, Н. Пикулевой и других авторов).
23. Альбомы и наборы открыток с видами достопримечательностей родного города, области.
24. Атрибуты для сюжетных игр, связанных с профессиями Южного Урала
25. Образцы декоративного рисования, схемы, алгоритмы по мотивам Уральской росписи.
26. Альбомы схем по рисованию, аппликации, лепке, плетение из бисера, оригами с национальными орнаментами.

### 3.8.2 Модуль «Мастерская юного конструктора»

#### Материально-технические условия обеспечения реализации модуля

**Конструирование** — созидательная, преобразующая, творческая деятельность, для организации которой важно создать развивающую предметно-пространственную среду. Согласно ФГОС ДО, развивающая среда современной образовательной организации проектируется на основе следующих принципов: содержательной насыщенности, вариативности, полифункциональности, гибкости, трансформируемости, безопасности. Добавим принцип эстетизации сделаем обзор конструкторов, строительных наборов, базовых строительных деталей, материалов, оборудования, дидактических игр и игрушек, которые помогут педагогу организовать конструирование как развивающую и развивающуюся деятельность в различных формах взаимодействия с детьми дошкольного возраста.

#### Примерный перечень материалов и оборудования для организации конструирования, создания развивающей предметно-пространственной среды и поддержки культурных практик

Базовые строительные детали	Конструкторы, наборы	Дидактические игры, игрушки	Материалы	Оборудование
<b>Вторая младшая группа</b>				
Кубик Кирпичик Полукуб Крыша (призма) Пластина квадратная Пластина длинная Брусok длинный Брусok короткий	Дидактический набор 5 Набор строительный «Стена» (18 деталей) Конструктор «Цветной» Чудо-пирамида «Гигант» Комплект мягких модулей Конструктор	Пирамидки, матрешки Шнуровка «Гигантские бусы» Мозаика гигантская Тактильное домино Набор «Сравни фигуры» Мячики, кегли, шнуры Сортировщик	Бумага белая и цветная Салфетки бумажные Фольга пищевая в рулонах Проволока мягкая цветная Цветные шнурки, ленточки Шишки еловые и сосновые	Стол для игр с песком Стол для игр с водой Тактильная дорожка прямая Тактильная дорожка «Змейка» Набор фигурок «Домашние животные» Набор фигурок «Зоопарк»



	напольный «Мягкие блоки»	«Черепашка»		Бычок на доске Акробат на лестнице Набор «Машинки» Детский кухонный набор
<b>Средняя группа</b>				
Кубик Кирпичик Полукуб Призма Цилиндр длинный Цилиндр короткий Брусочек длинный Брусочек короткий Пластина Арка Конус	Конструктор «Развитие» Конструктор «Цветной» Конструктор Поликарпова Напольный набор «Конструктор» Конструктор крупногабаритный Мягкие блоки «Элтик» Тактильный конструктор «Башня»	Мозаика Домино Лото Пирамидка «Триоло» Игра «Найди отличия» Кубики «Дуга, сектор» Логическое домино Геометрические пирамидки Болтики и гаечки «Найди пару» Набор «Животные с детенышами»	Бумага белая и цветная Картон и гофрокартон Салфетки бумажные Трубочки для коктейля Пуговицы крупные Фетр или шерсть Фольга пищевая в рулонах Проволока мягкая цветная Цветные шнурки, ленточки Шишки еловые и сосновые Желуди, плоды каштана Солома круглая и в лентах	Конструктор «Сказки» Тематический конструктор «Жили-были...» Пальчиковый театр Театр кукол Театр теней Мягкий боулинг Корзина с фруктами Корзина с овощами Набор разрезных продуктов Стол для игр с водой и песком
<b>Старшая группа</b>				
Кубик Кирпичик (параллелепипед) Полукуб Варианты Цилиндра по длине и ширине Варианты брусочков Варианты конусов Варианты призм Варианты Пластины по форме и длине Арка 3D и 2D Блоки Дьенеша Палочки Кьюизенера	Конструктор «Развитие» Конструктор «Цветной» Конструктор «Стройка» Мягкие блоки «Элтик» Конструктор Поликарпова Конструктор «Архитектор–2» Конструктор- мозаика «3D-дизайн» Напольный набор «Конструктор» Конструктор крупногабаритный Конструктор «Пизанская башня» Конструктор «Крепость с дружиной» Конструктор «Гараж двухуровневый»	Кубики «Мозаика» Мозаика «Чудо- горошины» Домино «Чувства» Набор «Жили- были...» Пазл с под слоем «Домашние животные» Зоологические игрушки «Животные Африки» Домино «Противоположности» Геометрическая мозаика-пазл Кубики прозрачные «Кристалл» Конструктор «Составь портрет» Веселые рассказчики в ассортименте Наборы продуктов (фрукты, овощи, выпечка) Кубики прозрачные с цветной диагональю	Бумага белая и цветная Картон и гофрокартон Салфетки бумажные Лоскуты ткани, фетра Шерстяные нитки Шнурки, ленты, тесьма Фольга пищевая в рулонах Проволока мягкая цветная Деревянные планки для мобилей Природный Материал (шишки, желуди, початки кукурузы, ветки, листья, камушки, ракушки и др.) Бытовые упаковки (картонные и	Театр кукол Театр теней Пальчиковый театр «Сказки» Прямое зеркало Степлер, дырокол Оборудование для квиллинга Стол для игр с водой и песком Набор продуктов для разрезания «Часть и целое» Набор полых геометрических тел (прозрачные с крышками) Конструктор «Механик» в чемоданчике Конструктор с механизмами «Юниор» Детская мастерская (верстак универсальный и игровой

			пластиковые)	набор «Строитель»)
<b>Подготовительная к школе группа</b>				
Кубик Кирпичик (параллелепипед) Полукуб Варианты Цилиндра по длине и ширине Варианты брусков Варианты конусов Варианты призм Пластины по форме и длине Арка 3D и 2D Блоки Дьенеша Палочки Кьюизенера	Конструктор «Развитие» Конструктор «Цветной» Конструктор Поликарпова Конструктор «Архитектор–2» Конструктор «Строитель-2» Конструктор- мозаика «3D-дизайн» Напольный набор «Конструктор» Конструктор крупногабаритный Конструктор «Пизанская башня» Конструктор «Крепость с дружиной»	Танграм Конструктор «Радуга» Кубики «Хамелеон» «Кубики «Мозаика» Кубики прозрачные «Кристалл» Набор «Жили-были...» Зоологические игрушки Мозаика «Чудо- горошины» Геометрическая мозаика-пазл Конструктор «Эмоции» Конструктор «Составь портрет» Набор «Создай животное» Конструктор-балансир «Сафари» Веселые рассказчики в ассортименте Наборы продуктов (фрукты, овощи, выпечка) Кубики прозрачные с цветной диагональю	Бумага белая и цветная Картон и гофрокартон Салфетки бумажные Лоскуты ткани, фетра Шерстяные нитки Шнурки, ленты, тесьма Фольга пищевая в рулонах Проволока мягкая цветная Резинка круглая Деревянные планки для мобилей Природный материал (шишки, желуди, початки кукурузы, ветки, листья, камушки, ракушки и др.) Бытовые упаковки (картонные и пластиковые)	Прямое зеркало Угловое зеркало Степлер, дырокол Оборудование для квиллинга Глобус, карта России Магнитные блоки Кукольный дом с мебелью Объемные тела и их проекции (тени) Набор полых геометрических тел( прозрачные с крышками) Конструктор «Механик» в чемоданчике Мои первые часы (с прозрачным корпусом) Мастерская На тележке +дрель Конструктор с механизмами «Юниор» Детская мастерская (верстак универсальный и игровой набор «Строитель»)

### **Организация конструирования в ДОУ**

Условия организации конструирования в дошкольной образовательной организации описаны на основе действующих СанПиН, с учетом возрастных особенностей детей дошкольного возраста.

**Занятия по конструированию** проводятся в форме образовательных ситуаций проблемно-эвристического характера: развивающих занятий, дидактических игр, интегрированных проектов, мастер-классов и других современных дидактических форм. Образовательные ситуации (развивающие занятия) для детей в возрасте от 3 до 7 лет организуются один раз в неделю. Общее количество занятий в течение учебного года — 36 (36 учебных недель). Конструирование — деятельность, требующая повышенной познавательной активности и умственного напряжения детей, поэтому организуется в дни наиболее высокой работоспособности детей (вторник, среда, четверг), преимущественно в первой половине дня. Длительность занятий зависит от возраста детей.

#### **Вторая младшая группа.**

Продолжительность занятия для детей от 3 до 4 лет — не более 15 минут, при этом максимально допустимый объем образовательной нагрузки в первой половине дня во

второй младшей группе не должен превышать 30 минут. Самостоятельная деятельность детей, в т.ч. конструирование в форме культурных практик, занимает в режиме дня не менее 3–4 часов.

**Средняя группа.** Продолжительность занятия для детей от 4 до 5 лет — не более 20 минут, при этом максимально допустимый объем образовательной нагрузки в первой половине дня в средней группе не должен превышать 40 минут. Самостоятельная деятельность детей 4–7 лет, в т.ч. конструирование в форме культурных практик, занимает в режиме дня не менее 3–4 часов.

**Старшая группа.** Продолжительность занятия для детей от 5 до 6 лет — не более 25 минут, при этом максимально допустимый объем образовательной нагрузки в первой половине дня в старшей группе — 45 минут. Занятия с детьми старшей группы может осуществляться во второй половине дня после дневного сна, продолжительность должна составлять не более 25 минут.

**Подготовительная к школе группа.** Продолжительность занятия для детей от 6 до 7 лет — не более 30 минут, при этом максимально допустимый объем образовательной нагрузки в первой половине дня в подготовительной к школе группе — 1,5 часа. Занятия с детьми подготовительной к школе группы может осуществляться во второй половине дня после дневного сна продолжительностью не более 30 минут.

В середине времени, отведенного на непрерывную образовательную деятельность детей всех возрастов, проводят физкультурные минутки. Перерывы между занятиями статического характера — не менее 10 минут.

Допустимо выделение времени для дополнительного образования детей с учетом возрастных и индивидуальных особенностей детей и по запросу их родителей (законных представителей): в средней и старшей группах **не чаще двух раз в неделю продолжительностью 25 мин**; в подготовительной к школе группе **не чаще трех раз в неделю продолжительностью 30 мин** (не более одного занятия в день, без сокращения времени, отведенного на прогулку и дневной сон). Одним из таких занятий может быть конструирование, например, **LEGO, коллажирование, оригами, квиллинг** (бумагокручение), **бумагопластика, флористика, экопластика** (конструирование из природного материала) и др. Педагоги самостоятельно планируют ежедневный объем образовательной нагрузки на детей, не превышая при этом максимально допустимую нагрузку в соответствии с действующими СанПиН. Образовательная деятельность может осуществляться в течение всего времени пребывания детей в ДОО в различные режимные моменты.

В теплое время года (поздней весной, летом, ранней осенью) рекомендуется проводить занятия с природным материалом на открытом воздухе. В зимнее время года в процессе прогулок организуется конструирование из снега (тематика раскрыта в календарно-тематическом планировании). Часть занятий конструированием желательно проводить в музыкальном или физкультурном зале, о чем сделаны соответствующие примечания в сценариях. Прежде всего, это касается конструирования, организованного в форме сотворчества детей друг с другом и взрослыми в образовательных проектах, конструирования из крупногабаритных модулей, напольных конструкторов, предметов мебели, а также ситуаций, связанных с апробацией созданных моделей.

При неблагоприятных погодных условиях, оговоренных действующими СанПиН, в случае отмены или сокращения прогулки время используется для организации двигательной, игровой, конструктивной, театрализованной, музыкальной деятельности детей.

**Конструирование в образовательном пространстве:  
примерное планирование занятий на одну учебную неделю**

Основные показатели	3-4 года	4-5 лет	5-6 лет	6-7 лет
Максимальная продолжительность одной образовательной ситуации (занятия, дидактической игры)	15 мин	20 мин	25 мин	30 мин

Допустимая продолжительность интегрированного занятия (сочетание конструирования с экспериментированием, познавательно-исследовательской деятельностью, лепкой, аппликацией, рисованием, восприятием художественных произведений, театрализацией)	30 мин	40 мин	1 час 15 мин	1 час 30 мин
	с перерывом не менее <b>10 мин</b>		с <b>двумя перерывами</b> не менее <b>10 минут</b> каждый	
Возможность проведения образовательной ситуации во II-й половине дня	не допускается		допускается <b>не чаще 2–3 раз в неделю</b> после дневного сна и на прогулке, предпочтительно в теплое время года, а также для конструирования из природного материала, в т.ч. из снега зимой и песка летом	
Количество образовательных ситуаций (развивающих занятий) в неделю	1	1	1	1

**Основные психолого - педагогические условия** обеспечивающие качество образовательных услуг ДОО, успешность индивидуализации содержания образования и возможность личностного роста каждого ребенка:

- многоуровневая интеграция конструирования с другими видами детской деятельности (познанием, игрой, экспериментированием, исследованием, изобразительным творчеством, детским театром, дизайном, трудом и др.); разнообразие и постоянная смена видов детской деятельности, объединенных образовательной целью и программой развития;
- проблематизация содержания конструирования, создание поисковых и эвристических ситуаций, связанных с открытостью, незавершенностью, многозначностью, вариативностью решений;
- получение каждым ребенком конкретного продукта как успешно достигнутого результата индивидуальной или коллективной деятельности конструирования (фиксация и презентация результата);
- наличие специально оборудованного места, включающего широкий выбор материалов для конструирования, предметов для обыгрывания построек, инструментов, книг, пособий, предметов культуры и произведений искусства;
- индивидуальные программы и маршруты развития каждого ребенка с учетом его интересов, способностей, темпа развития, индивидуального стиля обучения, характера социального запроса родителей и степени их взаимодействия с педагогом;
- вариативность и своевременность мер профилактики утомления, учитывающей психофизиологические особенности конкретного ребенка;
- актуализация разнообразных форм самовыражения;
- активизация позиции детей по отношению к конструированию как созидательной и преобразующей деятельности, формирование опыта самоорганизации, самостоятельности, саморазвития; создание условий для культурных практик;
- создание эмоционально комфортной атмосферы в детском коллективе;
- уважение личности каждого ребенка, формирование его положительной самооценки, «Я-концепции» творца;
- включение в педагогический процесс компонента психологического сопровождения деятельности всех его субъектов (детей, педагогов, родителей);
- формирование у ребенка умения обоснованно и культурно противостоять давлению авторитета в отстаивании своего мнения.

#### **4. Рабочая программа воспитания**

##### **4.1. Целевой раздел Программы:**

###### **4.1.1 Пояснительная записка**

*«Весь воспитательный процесс в детском саду строится таким образом, чтобы детям была обеспечена возможность жить своей детской жизнью с характерной для неё потребностями и интересами»... (Усова А.П.)*

###### **Ключевые аспекты проектирования программы воспитания**

Изменение вектора государственной политики в сфере образования на приоритет воспитания отражено в Указе Президента Российской Федерации от 07.05.2018 №204 «О национальных целях и стратегических задачах развития Российской Федерации на период до 2024 года», где главной целью образования обозначено - воспитание гармонично развитой и социально ответственной личности на основе духовно- нравственных ценностей народов Российской Федерации, исторических и национально-культурных традиций.

Общие задачи и принципы воспитания средствами образования представлены в Федеральном государственном образовательном стандарте дошкольного образования, где **воспитательная деятельность рассматривается как компонент педагогического процесса** и охватывает все составляющие образовательной системы образовательной организации, что направлено на реализацию государственного, общественного и индивидуально-личностного заказа на качественное и доступное образование в современных условиях.

Приоритетные направления воспитания обозначены в Стратегии развития воспитания в Российской Федерации на период до 2025 года:

- гражданское и патриотическое воспитание;
- духовно-нравственное развитие;
- приобщение детей к культурному наследию;
- физическое развитие и культура здоровья;
- трудовое воспитание и профессиональное самоопределение;
- экологическое воспитание.

Воспитание детей рассматривается как стратегический общенациональный приоритет, требующий консолидации усилий различных институтов гражданского общества и ведомств на федеральном, региональном и муниципальном уровнях. Стратегия ориентирована на развитие социальных институтов воспитания, обновление воспитательного процесса в системе общего и дополнительного образования, в сферах физической культуры и спорта, культуры на основе оптимального сочетания отечественных традиций, современного опыта, достижений научных школ, культурно-исторического, системно - деятельностного подхода к социальной ситуации развития ребенка. Федерации, исторических и национально-культурных традиций.

В центре программы воспитания в соответствии с положениями Федерального закона № 304-ФЗ от 31.07.2020 находится воспитание, как деятельность, направленная на развитие личности, создание условий для самоопределения и социализации, обучающихся на основе социокультурных, духовно-нравственных ценностей и принятых в российском обществе правил и норм поведения в интересах человека, семьи, общества и государства, формирование у обучающихся чувства патриотизма, гражданственности, уважения к памяти защитников Отечества и подвигам Героев Отечества, закону и правопорядку, человеку труда и старшему поколению, взаимного уважения, бережного отношения к культурному наследию и традициям многонационального народа Российской Федерации, природе и окружающей среде (Федеральный закон от 31 июля 2020 г. № 304-ФЗ О внесении изменений в Федеральный закон «Об образовании в Российской Федерации» по вопросам воспитания обучающихся», **внесены изменения п. 2 ст. 2** Федерального закона № 273-ФЗ).

**Нормативно-правовую основу для разработки Программы составляют:**

- Федеральный закон Российской Федерации от 29 декабря 2012 г. N 273-ФЗ "Об образовании в Российской Федерации» с изменениями от **08.12.2020 г № 304-ФЗ**;
- Указ Президента Российской Федерации от **07.05.2018 № 204** «О национальных целях и стратегических задачах развития Российской Федерации на период до 2024 года»;
- Стратегия развития воспитания в Российской Федерации на период до 2025, утверждена распоряжением Правительства Российской Федерации от **29 мая 2015 г. № 996-р**;
- Приказ Министерства образования и науки РФ от 17.10.2013 г. № 1155 «Об утверждении федерального государственного образовательного стандарта дошкольного образования»;
- Приказ Министерства просвещения РФ от **31.07.2020 г. № 373** «Об утверждении Порядка организации и осуществления образовательной деятельности по основным общеобразовательным программам – образовательным программам дошкольного образования»;
- СП 2.4.3648-20 от 28.09.2020 г. «Санитарно-эпидемиологические требования к организациям воспитания и обучения, отдыха и оздоровления детей и молодежи»;
- СП 1.2.3685-21 от 28.01.2021 г. «Гигиенические нормативы и требования к обеспечению безопасности и (или) безвредности для человека факторов среды обитания»;
- Основная образовательная программа дошкольного образования ДОО, разработанной в соответствии с федеральным государственным образовательным стандартом дошкольного образования (Приказ Министерства образования и науки РФ от 17 октября 2013 г. №1155);
- «Примерная рабочая программа воспитания для образовательных организаций, реализующих образовательные программы дошкольного образования». Одобрена решением федерального учебно-методического объединения по общему образованию (протокол от «01» июля 2021 № 2/21).

Другие нормативно-правовые акты по вопросам образования, социальной защиты прав и интересов воспитанников, которые призваны обеспечить педагогическую деятельность в ДОО, способствовать качеству образовательного процесса.

Программа воспитания является общим разделом ООП МБДОУ «ДС №354 г. Челябинска».

Приоритетные направления деятельности МБДОУ «ДС № 354 г. Челябинска» основываются на понимании того, что педагогический процесс в дошкольном учреждении является специфической сферой социальной жизни, создающей внешние и внутренние условия для развития личности воспитанников. Реализуя свое главное предназначение, педагогический процесс выступает значимым фактором личностного роста воспитанников, вооружает воспитанника личностными знаниями, делающими его более устойчивым в своем развитии, способного к самоизменению и саморазвитию.

#### **4.1.2. Цели и задачи воспитания**

**Общая цель воспитания в ДОО** («Примерная рабочая программа воспитания для образовательных организаций, реализующих образовательные программы дошкольного образования» Одобрена решением федерального учебно-методического объединения по общему образованию (протокол от «01» июля 2021 № 2/21) – личностное развитие дошкольников и создание условий для их позитивной социализации на основе базовых ценностей российского общества через:

1. формирование ценностного отношения к окружающему миру, другим людям, себе;
2. овладение первичными представлениями о базовых ценностях, а также выработанных обществом нормах и правилах поведения;
3. приобретение первичного опыта деятельности и поведения в

соответствии с базовыми национальными ценностями, нормами и правилами, принятыми в обществе.

**Основной целью программы воспитания является** – воспитание гармонично развитой и социально ответственной личности на основе духовно-нравственных ценностей народов Российской Федерации, исторических и национально-культурных традиций (304 -ФЗ от 31.07.2020).

Реализация Примерной программы основана на взаимодействии с разными субъектами образовательных отношений.

В основе процесса воспитания детей в ДОО лежат конституционные и национальные ценности российского общества:

- Ценности **Родины и природы** лежат в основе патриотического направления воспитания.

- Ценности **человека, семьи, дружбы**, сотрудничества лежат в основе социального направления воспитания.

- Ценность **знания** лежит в основе познавательного направления воспитания.

- Ценность **здоровья** лежит в основе физического и оздоровительного направления воспитания.

- Ценность **труда** лежит в основе трудового направления воспитания.

- Ценности **культуры и красоты** лежат в основе этико-эстетического направления воспитания. (См. стр.3 ПРПВ)

**Задачи воспитания** формируются для каждого возрастного периода на основе планируемых результатов достижения цели воспитания и реализуются в единстве с развивающими задачами. («Примерная рабочая программа воспитания для образовательных организаций, реализующих образовательные программы дошкольного образования» Одобрена решением федерального учебно-методического объединения по общему образованию (протокол от «01» июля 2021 № 2/21 стр.4)

### **Задачи по реализации регионального компонента**

#### **с детьми 4-5 лет:**

1. Дать представления об уральской природе в разное время года.

Познакомить с наиболее распространенными на Урале птицами, животными, насекомыми, растениями.

2. Продолжать знакомить с жанровыми особенностями уральских колыбельных песен, уточнять представления о пестушках, потешках, прибаутках, небылицах, поговорках, пословицах; развивать исполнительские умения, желание использовать их в игровой деятельности; развивать творческие способности

детей, придумывать небылицы, заклички, колыбельные песни по аналогии с готовыми текстами.

3. Стимулировать желание передавать свои впечатления от восприятия предметов быта, произведений искусства в продуктивной деятельности, подводить к созданию выразительного образа.

#### **с детьми 5-7 лет:**

1. Актуализировать имеющиеся представления об особенностях природы Южного Урала: природно-географических зонах: лесной, горной, степной. Дать сведения о названиях некоторых природных объектов (озер, гор, рек). Уточнить знания о растительном и животном мире уральского региона.

2. Расширять познавательный интерес к истории развития родного края, видам хозяйствования, особенностям жилища, календарным обрядам, традициям и обычаям среди народов, распространенных на Урале.

3. Учить выделять выразительные средства произведений уральского устного народного творчества: колыбельной песни, пословицы, небылицы (образные средства языка, ритм, рифму).

- совершенствовать исполнительские умения.
- развивать творческие способности, чувство юмора.
- воспитывать интерес к языку, желание сделать свою речь выразительной, активизировать
- самостоятельное использование детьми пословиц.

4. Приобщать детей к истокам национальной и региональной культуры:

- познакомить детей с творчеством писателей, поэтов и композиторов Южного Урала;
- с произведениями декоративно-прикладного искусства Урала: гравюрой, чеканкой, вышивкой, литьем, камнерезным искусством и др.
- развивать умение понимать художественный язык народного искусства, семантику образов.

5. Расширять представления детей о родном городе: гербе, его достопримечательностях и памятных местах, улицах и площадях, предприятиях, архитектурных сооружениях и их назначении (театрах, музеях, дворцах спорта и др).

#### **4.1.3. Методологические основы и принципы построения программы воспитания**

**Принципы и подходы к формированию Программы определены в Примерной рабочей программе воспитания для образовательных организаций, реализующих образовательные программы дошкольного образования»** (одобрена решением федерального учебно-методического объединения по общему образованию (протокол от «01» июля 2021 № 2/21, см. стр. 4-8), а также в основной образовательной программе дошкольного образования МБДОУ «ДС № 354 г. Челябинска» см стр.8:

#### **4.1.4. Планируемые результаты освоения программы воспитания**

Планируемые результаты воспитания носят отсроченный характер, но деятельность воспитателя нацелена на перспективу развития и становления личности ребенка. Поэтому результаты достижения цели воспитания даны в виде целевых ориентиров, представленных в виде обобщенных портретов ребенка к концу раннего и дошкольного возрастов. Основы личности закладываются в дошкольном детстве, и, если какие-либо линии развития не получают своего становления в детстве, это может отрицательно сказаться на гармоничном развитии человека в будущем.

На уровне ДО не осуществляется оценка результатов воспитательной работы в соответствии с ФГОС ДО, так как «целевые ориентиры основной образовательной программы дошкольного образования не подлежат непосредственной оценке, в том числе в виде педагогической диагностики (мониторинга), и не являются основанием для их формального сравнения с реальными достижениями детей» (Примерная рабочая программа воспитания для образовательных организаций, реализующих образовательные программы дошкольного образования» Одобреной решением федерального учебно-методического объединения по общему образованию (протокол от «01» июля 2021 № 2/21см.стр 8).

#### **Планируемые результаты освоения программы**

**Физически развитый, овладевший основными культурно-гигиеническими навыками** (Ценность здоровья)

##### **4 – 5 лет**

выражает интерес к участию в подвижных играх и физических упражнениях;  
самостоятельно выполняет доступные гигиенические процедуры;  
соблюдает элементарные правила поведения во время еды, умывания;  
знаком с понятиями «здоровье» и «болезнь»;



имеет элементарные представления о некоторых составляющих здорового образа жизни: правильном питании, пользе закаливания, необходимости соблюдения правил гигиены;

#### **5 -6 лет**

проявляет интерес к участию в подвижных играх и физических упражнениях; выражает желание участвовать в играх с элементами соревнования, в играх-эстафетах;

умеет самостоятельно выполнять доступные гигиенические процедуры; придерживается элементарных правил поведения во время еды, умывания; имеет элементарные представления о ценности здоровья, пользе закаливания, необходимости соблюдения правил гигиены в повседневной жизни; знает о пользе утренней зарядки, физических упражнений; имеет элементарные представления о здоровом образе жизни, о зависимости здоровья от правильного питания  
начинает проявлять умение заботиться о своем здоровье.

#### **6 – 7 лет**

выработана потребность в двигательной активности; самостоятельно выполняет доступные возрасту гигиенические процедуры; придерживается элементарных правил здорового образа жизни

#### **Любознательный, активный**

#### **4 -5 лет**

- Проявляет интерес к новым предметам;
- проявляет интерес к незнакомым людям;
- проявляет интерес к незнакомым движениям и действиям;
- проявляет устойчивый интерес к различным видам детской деятельности (конструированию, изобразительной деятельности, игре, экспериментированию);
- включается во взаимодействие со сверстниками и взрослыми.

#### **5 -6 лет**

–Интересуется новым, неизвестным в окружающем мире (мире предметов и вещей, мире отношений и своем внутреннем мире);

–задает вопросы взрослому, в случаях затруднений обращается за помощью к взрослому;

– способен самостоятельно действовать (в повседневной жизни, в различных видах детской деятельности);

– принимает живое, заинтересованное участие в образовательном процессе.

#### **6 – 7 лет**

–Интересуется новым, неизвестным в окружающем мире (мире предметов и вещей, мире отношений и своем внутреннем мире);

–задает вопросы взрослому, в случаях затруднений обращается за помощью к взрослому;

–способен самостоятельно действовать (в повседневной жизни, в различных видах детской деятельности);

–принимает живое, заинтересованное участие в образовательном процессе.

#### **Эмоционально отзывчивый**

#### **4 -5 лет**

–Адекватно реагирует на успех или неуспех собственной деятельности;

- эмоционально откликается на содержание произведений художественной литературы, мультфильмов, изобразительного искусства, музыки;
- эмоционально откликается на переживания близких взрослых, детей;
- способен перенимать эмоциональное состояние окружающих людей;
- владеет эмоционально-экспрессивной лексикой, соответствующей возрасту, на уровне понимания и употребления.

#### **5 – 6 лет**

- Эмоционально тонко чувствует переживания близких взрослых, детей, персонажей сказок и историй, мультфильмов и художественных фильмов, кукольных спектаклей;
- проявляет эмоциональное отношение к литературным произведениям, выражает свое отношение к конкретному поступку литературного персонажа;
- понимает скрытые мотивы поведения героев произведения;
- проявляет чуткость к художественному слову, чувствует ритм и мелодику поэтического текста;
- проявляет эстетические чувства, эмоции, эстетический вкус, эстетическое восприятие, интерес к искусству.

#### **6 – 7 лет**

- Откликается на эмоции близких людей и друзей;
- сопереживает персонажам сказок, историй, рассказов;
- эмоционально реагирует на произведения изобразительного искусства;
- эмоционально реагирует на музыкальные и художественные произведения;
- эмоционально реагирует на мир природы.

### **Овладевший средствами общения и способами взаимодействия с взрослыми и сверстниками**

#### **4– 5 лет**

- Проявляет умение договариваться о совместной деятельности с другими детьми (согласовывать цель деятельности, распределять обязанности, подбирать необходимое оборудование);
- при взаимодействии со сверстниками речь носит ситуативный характер, отмечаются попытки решать конфликтные ситуации с помощью речи;
- при взаимодействии с взрослыми способен выйти за пределы конкретной ситуации;
- адекватно использует вербальные и невербальные средства общения, компоненты интонационной выразительности речи;
- способен проявлять инициативу в организации взаимодействия с взрослыми и сверстниками.

#### **5 -6 лет**

- Распределяет роли до начала игры и строит свое поведение, придерживаясь роли;
- игровое взаимодействие сопровождается речью, соответствующей и по содержанию, и интонационно взятой роли;
- речь становится главным средством общения. Речь, сопровождающая реальные отношения детей, отличается от ролевой речи;
- может сочинять оригинальные и последовательно разворачивающиеся истории и рассказывать их сверстникам и взрослым;
- использует все части речи, активно занимается словотворчеством, использует синонимы и антонимы;

- умеет делиться с педагогом и другими детьми разнообразными впечатлениями, ссылается на источник полученной информации (телепередача, рассказ близкого человека, посещение выставки, детского спектакля и т.д.);
- проявляет умение поддерживать беседу, высказывает свою точку зрения, согласие или несогласие с ответом товарища;
- способен изменять стиль общения со взрослым или сверстником, в зависимости от ситуации.

#### **6 – 7 лет**

- Адекватно использует вербальные и невербальные средства общения;
- владеет диалогической речью;
- владеет конструктивными способами взаимодействия с детьми и взрослыми (договаривается, обменивается предметами, распределяет действия при сотрудничестве);
- способен изменять стиль общения в зависимости от ситуации.

**Способный управлять своим поведением и планировать свои действия на основе первичных ценностных представлений, соблюдающий элементарные общепринятые нормы и правила поведения**

#### **4 – 5 лет**

- Способен соблюдать правила индивидуальной и совместной деятельности, менять свое поведение в зависимости от ситуации;
- проявляет адекватное отношение к соблюдению или несоблюдению моральных норм, правил поведения;
- разделяет игровые и реальные взаимодействия, умеет планировать последовательность действий;
- пользуется доступными формулами речевого этикета (приветствие, прощание, благодарность, просьба) без напоминания взрослых;
- соблюдает правила поведения на улице, в общественных местах.

#### **5 – 6 лет**

- Проявляет умение работать коллективно, договариваться со сверстниками о том, кто какую часть работы будет выполнять;
- если при распределении ролей в игре возникают конфликты, связанные с субординацией ролевого поведения, решает спорные вопросы и улаживает конфликты с помощью речи: убеждает, доказывает, объясняет;
- понимает, что надо заботиться о младших, помогать им, защищать тех, кто слабее;
- может сам или с небольшой помощью взрослого оценивать свои поступки и поступки сверстников;
- соблюдает элементарные общепринятые нормы поведения в детском саду, на улице;
- в повседневной жизни сам, без напоминания со стороны взрослого, пользуется «вежливыми» словами;
- способен планировать свои действия, направленные на достижение конкретной цели;
- соблюдает правила поведения на улице (дорожные правила), в общественных местах (транспорте, магазине, поликлинике, театре и др.).

#### **6 – 7 лет**

- Поведение преимущественно определяется не сиюминутными желаниями и потребностями, а требованиями со стороны взрослых и

первичными ценностными представлениями о том, «что такое хорошо и что такое плохо»;

- соблюдает элементарные общепринятые нормы и правила поведения;
- соблюдает правила поведения на улице (дорожные правила), в общественных местах (транспорте, магазине, поликлинике, театре и др.);
- способен планировать свои действия;
- способен добиваться конкретной цели.

### **Способный решать интеллектуальные и личностные задачи (проблемы), адекватные возрасту**

#### **4 – 5 лет**

- Может применять усвоенные социо-культурные знания и способы деятельности для решения новых задач под руководством взрослого;
- способен самостоятельно изменять (варьировать) простые способы решения задач в зависимости от ситуации;
- способен предложить собственный замысел и воплотить его, используя простые схематические изображения;
- начинает проявлять образное предвосхищение (на основе элементарного анализа пространственного расположения объектов может сказать, что произойдет в результате их взаимодействия);
- умеет самостоятельно находить интересное для себя занятие.

#### **5 – 6 лет**

- Владеет элементарными навыками самообслуживания;
- ориентируется в окружающем пространстве, понимает смысл пространственных отношений (вверху – внизу, впереди – сзади, слева – справа, между, рядом с, около и пр.);
- умеет устанавливать последовательность различных событий: что было раньше (сначала), что позже (потом), определять, какой день сегодня, какой был вчера, какой будет завтра;
- проявляет образное предвосхищение. На основе пространственного расположения объектов может сказать, что произойдет в результате их взаимодействия;
- способен рассуждать и давать адекватные причинные объяснения, если анализируемые отношения не выходят за пределы его наглядного опыта;
- может самостоятельно придумать небольшую сказку на заданную тему;
- умеет самостоятельно находить интересное для себя занятие;
- способен предложить собственный замысел и воплотить его в рисунке, постройке, рассказе.

#### **6 – 7 лет**

- Может применять самостоятельно усвоенные знания и способы деятельности для решения новых задач (проблем), поставленных взрослым;
- может применять усвоенные знания и способы деятельности для решения новых задач поставленных самостоятельно;
- в зависимости от ситуации может преобразовывать способы решения задач (проблем);
- находит способы решения различных проблем с помощью действий поискового характера;
- способен предложить собственный замысел и воплотить его в рисунке, постройке, рассказе и др.

## **Имеющий первичные представления о себе, семье, обществе, государстве, мире и природе**

### **4 – 5 лет**

- Называет свое имя, фамилию, возраст, пол, свои предпочтения, интересы;
- называет имена членов своей семьи, их профессии, особенности поведения;
- может рассказать о своем родном городе (поселке, селе), назвать его, кратко рассказать о достопримечательностях;
- имеет представление об основных государственных праздниках;
- знает названия растений и животных, особенности их внешнего вида, среды обитания в соответствии с возрастом.

### **5 – 6 лет**

- Знает и называет свое имя и фамилию, имена и отчества родителей. Знает, где работают родители, как важен для общества их труд;
- знает семейные праздники. Имеет постоянные обязанности по дому;
- может рассказать о своем родном городе (поселке, селе), назвать улицу, на которой живет;
- знает, что Российская Федерация (Россия) – огромная многонациональная страна; что Москва– столица нашей Родины. Имеет представление о флаге, гербе, мелодии гимна;
- имеет представление о Российской армии, о годах войны, о Дне Победы

### **6 – 7 лет**

Имеет представление:

- о себе, собственной принадлежности и принадлежности других людей к определенному полу;
- составе семьи, родственных отношениях и взаимосвязях, распределении семейных обязанностей, семейных традициях;
- об обществе, его культурных ценностях;
- о государстве и принадлежности к нему;
- мире.

## **Овладевший универсальными предпосылками учебной деятельности – умениями работать по правилу и по образцу, слушать взрослого и выполнять его инструкции**

### **4 – 5 лет**

Способен:

- понять и запомнить учебную задачу;
- выполнить пошаговую инструкцию взрослого;
- удержать в памяти несложное условие при выполнении действий;
- воспроизвести образец действий, ориентируясь на наглядную опору;
- сосредоточенно действовать в течение 15–20 минут, стремясь хорошо выполнить задание.

### **5 – 6 лет**

- Имеет навыки организованного поведения в детском саду, дома, на улице;
- способен принять задачу на запоминание, помнит поручение взрослого, может выучить небольшое стихотворение;

- умеет связно, последовательно и выразительно пересказывать небольшие сказки, рассказы;
- способен удерживать в памяти при выполнении каких-либо действий несложное условие;
- способен сосредоточенно действовать в течение 15–25 минут;
- проявляет ответственность за выполнение трудовых поручений;
- проявляет стремление радовать взрослых хорошими поступками;
- умеет работать по правилу и по образцу;
- слушает взрослого и выполняет его инструкции.

#### **6 – 7 лет**

Умеет:

- работать по правилу;
- работать по образцу;
- слушать взрослого и выполнять его инструкции;
- работать в общем темпе;
- договариваться, распределять обязанности, работая в коллективе сверстников.

### **Овладевший необходимыми умениями и навыками в образовательной области «Физическое развитие» (Ценность здоровья)**

#### **Формирование потребности в двигательной активности и физическом совершенствовании:**

- принимает участие в совместных играх и физических упражнениях;
- проявляет положительные эмоции, активность в самостоятельной и двигательной деятельности;

#### **4 – 5 лет**

Сохранение и укрепление физического и психического здоровья детей:

- легко и быстро засыпает, с аппетитом ест;
- редко болеет острыми респираторно-вирусными инфекциями (1–2 раза в год).

Воспитание культурно-гигиенических навыков:

- проявляет привычку самостоятельно умываться, мыть руки с мылом перед едой, по мере загрязнения, после пользования туалетом;
- имеет элементарные представления о том, что полезно и вредно для здоровья;
- сформированы навыки культуры еды, культуры поведения, умеет следить за своим внешним видом.

Формирование начальных представлений о здоровом образе жизни:

- знает, что надо одеваться по погоде, регулярно гулять, заниматься зарядкой;
- имеет представление о полезной и вредной для здоровья пище;
- знает части тела и органы чувств человека, и их функциональное назначение;
- сформирована потребность в соблюдении режима питания, знает важность сна, гигиенических процедур для здоровья;
- умеет устанавливать связь между совершаемым действием и состоянием организма, самочувствия;
- имеет представление о составляющих здорового образа жизни.

#### **Формирование потребности в двигательной активности и физическом совершенствовании:**

- активен, с интересом участвует в подвижных играх;
- инициативен, радуется своим успехам в физических упражнениях;

#### **5 – 6 лет**

Сохранение и укрепление физического и психического здоровья детей:

– легко и быстро засыпает, с аппетитом ест;

Воспитание культурно-гигиенических навыков:

– умеет быстро, аккуратно одеваться и раздеваться, соблюдать порядок в своем шкафу;

– имеет навыки опрятности (замечает беспорядок в одежде, устраняет его при небольшой помощи взрослых);

– сформированы элементарные навыки личной гигиены (моет руки перед едой; при кашле и чихании закрывает рот и нос платком);

– владеет простейшими навыками поведения во время еды, пользуется вилкой, ножом.

Формирование начальных представлений о здоровом образе жизни:

– имеет начальные представления о составляющих (важных компонентах) здорового образа жизни (правильное питание, движение, сон) и факторах, разрушающих здоровье;

– знает о значении для здоровья человека ежедневной утренней гимнастики, закаливания организма, соблюдения режима дня;

– имеет представление о роли гигиены и режима дня для здоровья человека;

– имеет представление о правилах ухода за больным.

**Формирование потребности в двигательной активности и физическом совершенствовании:**

– проявляет самостоятельность, творчество, выразительность и грациозность движений;

– умеет самостоятельно организовывать знакомые подвижные игры;

– проявляет интерес к разным видам спорта.

## **6 – 7 лет**

Сохранение и укрепление физического и психического здоровья детей:

– легко и быстро засыпает, с аппетитом ест;

Воспитание культурно-гигиенических навыков:

– усвоил основные культурно-гигиенические навыки: быстро и правильно умывается, насухо вытирается, пользуясь только индивидуальным полотенцем, полощет рот после еды;

– правильно пользуется носовым платком и расческой;

– следит за своим внешним видом;

– быстро раздевается и одевается, вешает одежду в определенном порядке, следит за чистотой одежды и обуви.

Формирование начальных представлений о здоровом образе жизни: имеет сформированные представления о здоровом образе жизни: об особенностях строения и функциях организма человека, о важности соблюдения режима дня, рациональном питании, значении двигательной активности в жизни человека, пользе и видах закаливающих процедур, роли солнечного света, воздуха и воды в жизни человека и их влиянии на здоровье.

**Формирование потребности в двигательной активности и физическом совершенствовании:**

– умеет самостоятельно организовывать подвижные игры, придумывать собственные игры;

– проявляет интерес к физической культуре и спорту, отдельным достижениям в области спорта;

**Овладевший необходимыми умениями и навыками в образовательной области**

**«Социально – коммуникативное развитие»** (Ценности человека, семьи, дружбы, сотрудничества; Ценность труда)

#### **4 – 5 лет**

##### **Развитие игровой деятельности:**

- способен принять игровую проблемную ситуацию, развить ее, изменить собственное ролевое поведение, ориентируясь на поведение партнеров;
- организует разнообразные игры на бытовые и сказочные сюжеты.

##### **Приобщение к элементарным социальным нормам и правилам:**

- способен регулировать собственное поведение на основе усвоенных норм и правил, проявлять волевые усилия в ситуациях выбора;
- проявляет потребность в общении со сверстниками.

##### **Формирование гендерной, семейной, гражданской принадлежности, патриотических чувств:**

- чувствует отношение к себе сверстников, проявляет чувство собственного достоинства;
- проявляет уважительное отношение к сверстникам;
- знает о достопримечательностях родного города.

**Формирование осторожного и осмотрительного отношения к потенциально опасным для человека и окружающего мира природы ситуациям:** соблюдает элементарные правила поведения в детском саду и дома.

**Приобщение к правилам безопасного для человека и окружающего мира природы поведения:** соблюдает элементарные правила взаимодействия с растениями и животными.

**Формирование знаний о правилах безопасности дорожного движения в качестве пешехода и пассажира транспортного средства:** имеет элементарные представления о правилах дорожного движения.

**Формирование представлений об опасных для человека и окружающего мира природы ситуациях и способах поведения в них:**

- понимает, что необходимо соблюдать порядок и чистоту;
- имеет представление об опасности (не подходит близко к глубокой яме, осторожно приближается к собаке и т.д.).

##### **Развитие трудовой деятельности:**

- самостоятельно одевается и раздевается, обувается и разувается в определенной последовательности, складывает и убирает одежду, с помощью взрослого приводит ее в порядок;
- самостоятельно выполняет обязанности дежурного по столовой, по занятиям.

**Воспитание ценностного отношения к собственному труду, труду других людей и его результатам:**

- доводит начатое дело до конца;
- испытывает удовольствие в процессе выполнения интересной для него и полезной для других деятельности.

**Формирование первичных представлений о труде взрослых, его роли в обществе и жизни каждого человека:**

- владеет знаниями о разных профессиях, опирается на них в играх (врач, шофёр, продавец, воспитатель и т.д.);
- имеет представление о значимости труда родителей, других близких людей.

#### **5 – 6 лет:**

##### **Развитие игровой деятельности:**

- договаривается с партнерами, во что играть, кто кем будет в игре; подчиняется правилам игры;
- умеет разворачивать содержание игры в зависимости от количества играющих детей;



– в дидактических играх оценивает свои возможности и без обиды воспринимает проигрыш.

**Приобщение к элементарным социальным нормам и правилам:**

– объясняет правила игры сверстникам;  
– после просмотра спектакля может оценить игру актера (актеров), используемые средства художественной выразительности и элементы художественного оформления постановки;

- использует «вежливые» слова;
- имеет навык оценивания своих поступков;

**Формирование гендерной, семейной, гражданской принадлежности, патриотических чувств:**

- имеет представление о работе своих родителей;
- знает название своей Родины.

**Формирование осторожного и осмотрительного отношения к потенциально опасным для человека и окружающего мира природы ситуациям:** соблюдает элементарные правила организованного поведения в детском саду.

**Передача детям знаний о правилах безопасности дорожного движения в качестве пешехода и пассажира транспортного средства:**

– понимает значения сигналов светофора. Узнает и называет дорожные знаки «Пешеходный переход», «Дети», «Остановка общественного транспорта», «Подземный пешеходный переход», «Пункт медицинской помощи»;

– различает и называет специальные виды транспорта («Скорая помощь», «Пожарная», «Полиция»), объясняет их назначение;

– соблюдает элементарные правила поведения на улице и в транспорте, элементарные правила дорожного движения;

– различает проезжую часть, тротуар, подземный пешеходный переход, пешеходный переход «Зебра».

**Приобщение к правилам безопасного для человека и окружающего мира природы поведения:** знает и соблюдает элементарные правила поведения в природе (способы безопасного взаимодействия с растениями и животными, бережного отношения к окружающей природе).

**Развитие трудовой деятельности:**

– соблюдает последовательность в одевании и раздевании, складывает и убирает одежду, приводит ее в порядок, сушит мокрые вещи, ухаживает за обувью;

– самостоятельно чистит зубы, умывается по мере необходимости;

– самостоятельно выполняет обязанности дежурного по столовой, правильно сервирует стол, выполняет поручения по уходу за животными и растениями в уголке природы.

**Воспитание ценностного отношения к собственному труду, труду других людей и его результатам:**

– доводит начатое дело до конца, поддерживает порядок в группе и на участке детского сада;

– может оценить результат своей работы;

– испытывает удовольствие в процессе выполнения интересной для него и полезной для других деятельности.

**Формирование первичных представлений о труде взрослых, его роли в обществе и жизни каждого человека:**

– владеет знаниями о разных профессиях, в том числе творческих: художников, писателей, композиторов;

– имеет представление о значимости труда взрослых, испытывает чувство благодарности к людям за их труд;

– бережно относится к тому, что сделано руками человека.

**6 – 7 лет**

**Развитие игровой деятельности:**

– самостоятельно отбирает или придумывает разнообразные сюжеты игр, придерживается в процессе игры намеченного замысла, оставляя место для импровизации;

– находит новую трактовку роли и исполняет ее;

– может моделировать предметно-игровую среду;

– участвует в творческих группах по созданию спектаклей «режиссеры», «актеры», «костюмеры», «оформители».

**Приобщение к элементарным социальным нормам и правилам:**

– в дидактических играх договаривается со сверстниками об очередности ходов, выборе карт, схем;

– проявляет себя терпимым и доброжелательным партнером.

Формирование гендерной, семейной, гражданской принадлежности, патриотических чувств:

– понимает образный строй спектакля: оценивает игру актеров, средства выразительности и оформление постановки, в беседе о просмотренном спектакле может высказать свою точку зрения.

**Передача детям знаний о правилах безопасности дорожного движения в качестве пешехода и пассажира транспортного средства:**

– соблюдает элементарные правила организованного поведения в детском саду, на улице и в транспорте, правила дорожного движения;

– различает и называет специальные виды транспорта «Скорая помощь», «Пожарная», «Полиция»), объясняет их назначение.

**Формирование представлений об опасных для человека и окружающего мира природы ситуациях и способах поведения в них:**

– знает назначение светофора, узнает и называет дорожные знаки «Пешеходный переход», «Дети», «Остановка общественного транспорта», «Подземный пешеходный переход», «Пункт медицинской помощи»;

– различает проезжую часть, тротуар, подземный пешеходный переход, пешеходный переход «Зебра».

**Приобщение к правилам безопасного для человека и окружающего мира природы поведения:** знает и соблюдает элементарные правила поведения в природе (способы безопасного взаимодействия с растениями и животными, бережного отношения к окружающей природе).

**Развитие трудовой деятельности:**

– самостоятельно ухаживает за одеждой, устраняет беспорядок в своем внешнем виде;

– умеет планировать свою трудовую деятельность; отбирать материалы, необходимые для занятий, игр;

– ответственно выполняет обязанности дежурного;

– умеет создавать игрушки из природного, бросового материала, из бумаги.

**Воспитание ценностного отношения к собственному труду, труду других людей и его результатам:**

– старательно доводит начатое дело до конца, поддерживает порядок в группе и на участке детского сада;

– оценивает результат своей работы;

– испытывает удовольствие в процессе выполнения интересной для него и полезной для других деятельности;

– радуется результатам коллективного труда.

**Формирование первичных представлений о труде взрослых, его роли в обществе и жизни каждого человека:**

- владеет знаниями о разных профессиях, в том числе творческих: художников, писателей, композиторов;
- имеет представление о профессиях, связанных со спецификой родного города (села);
- имеет представление о значимости труда взрослых, испытывает чувство благодарности к людям за их труд;
- бережно относится к тому, что сделано руками человека.

**Овладевший необходимыми умениями и навыками в образовательной области «Познавательное развитие» (Ценность знания)**

**4 – 5 лет**

Формирование целостной картины мира, расширение кругозора детей:

- имеет представления о предметах ближайшего окружения, их назначении, признаках;
- проявляют интерес к незнакомым предметам и явлениям;
- имеет представления о многообразии растений, животных, особенностях их внешнего вида, условий существования, поведения;
- способен устанавливать элементарные причинно-следственные зависимости между явлениями живой и неживой природы.

**5 – 6 лет**

Формирование целостной картины мира, расширение кругозора детей:

- имеет представления о живой и неживой природе, культуре быта, рукотворном мире, своем городе, стране;
- классифицирует предметы, объекты природы, обобщая их по определённым признакам;
- называет времена года, отмечает их особенности, элементарные причинно-следственные зависимости между явлениями природы и состоянием объектов природы и окружающей среды, взаимодействии человека с природой в разное время года;
- знает и стремится выполнять некоторые правила с правилами поведения в природе.

**6 – 7 лет**

Формирование целостной картины мира, расширение кругозора детей:

- имеет представления о живой и неживой природе, культуре быта, рукотворном мире, своем городе, стране;
- выбирает и группирует предметы окружающего мира в соответствии с познавательной задачей;
- устанавливает элементарные причинно-следственные связи между природными явлениями;
- использует наглядные модели и символические средства (планы, схемы, цвета) для познания окружающего мира;
- знает правила поведения в природе и соблюдает их.

**Овладевший необходимыми умениями и навыками в образовательной области «Речевое развитие» (Ценности человека, семьи, дружбы, сотрудничества)**

**Формирование целостной картины мира, в том числе первичных ценностных представлений:** в понимании содержания литературного произведения опирается на личный опыт.

Развитие литературной речи:

активно реагирует на содержание знакомых произведений;  
повторяет за педагогом слова и строки знакомых стихов;  
способен отвечать на элементарные вопросы по содержанию иллюстраций.

**Приобщение к словесному искусству, в том числе развитие художественного восприятия и эстетического вкуса:**

- проявляет интерес к рассматриванию иллюстраций в книгах для малышей, сопереживает знакомым персонажам;
- появляются любимые сказки, стихи.

**Формирование целостной картины мира, в том числе первичных ценностных представлений:**

- способен адекватно реагировать на содержание произведения, поступки персонажей;
- способен устанавливать легко осознаваемые причинные связи в сюжете;
- в понимании содержания литературного произведения опирается на личный опыт.

Развитие литературной речи:

- с помощью воспитателя пересказывает содержание знакомых сказок;
- способен эмоционально реагировать на поэтические тексты, выразительно их воспроизводить;
- способен импровизировать на основе литературных произведений.

**Приобщение к словесному искусству, в том числе развитие художественного восприятия и эстетического вкуса:**

- проявляет интерес к слушанию произведений разных жанров.

**4 – 5 лет**

**«Развитие свободного общения с взрослыми и детьми»**

- использует речь для инициирования общения, регуляции поведения;
- активно пользуется речью в игровом взаимодействии со сверстниками.

**Формирование целостной картины мира, в том числе первичных ценностных представлений:**

- способен осмысленно воспринимать содержание произведений, адекватно реагировать на события, которых не было в собственном опыте;
- способен устанавливать причинные связи в сюжете, правильно оценивать поступки персонажей.

Развитие литературной речи:

- способен с помощью педагога пересказать содержание знакомых сказок, рассказов;
- способен эмоционально реагировать на поэтические тексты, выразительно их воспроизводить;
- способен импровизировать на основе литературных произведений.

**Приобщение к словесному искусству, в том числе развитие художественного восприятия и эстетического вкуса:**

- проявляет интерес к слушанию произведений разных жанров;
- проявляет интерес к рассматриванию иллюстрированных изданий детских книг.

**5 – 6 лет**

Развитие свободного общения с взрослыми и детьми:

- свободно пользуется речью для выражения своих знаний, эмоций, чувств;
- в игровом взаимодействии использует разнообразные ролевые высказывания.

**Формирование целостной картины мира, в том числе первичных ценностных представлений:**

- способен осмысленно воспринимать мотивы поступков, переживания персонажей;
- знаком с произведениями различной тематики, спецификой произведений разных жанров.

**Развитие литературной речи:**

- способен эмоционально воспроизводить поэтические произведения, читать стихи по ролям;
- способен под контролем взрослого пересказывать знакомые произведения, участвовать в их драматизации.

**Приобщение к словесному искусству, в том числе развитие художественного восприятия и эстетического вкуса:**

- эмоционально реагирует на поэтические и прозаические художественные произведения;
- называет любимого детского писателя, любимые сказки и рассказы.

**6 – 7 лет**

**Развитие свободного общения со взрослыми и детьми:**

- способен участвовать в коллективной беседе (самостоятельно формулировать и задавать вопросы, аргументировано отвечать на вопросы);
- свободно пользуется речью для установления контакта, поддержания и завершения разговора.

**Формирование целостной картины мира, в том числе первичных ценностных представлений:**

- способен осознавать события, которых не было в личном опыте, улавливать подтекст;
- способен воспринимать текст в единстве содержания и формы;
- способен различать жанры литературных произведений, выделяя их характерные особенности.

**Развитие литературной речи:**

- способен прочесть стихотворение, используя разнообразные средства выразительности;
- самостоятельно пересказывает знакомые произведения, участвует в их драматизации.

**Приобщение к словесному искусству, в том числе развитие художественного восприятия и эстетического вкуса:**

- называет любимые сказки и рассказы;
- называет авторов и иллюстраторов детских книг (2–4);
- эмоционально реагирует на поэтические и прозаические художественные произведения;
- может импровизировать на основе литературных произведений.

**Овладевший необходимыми умениями и навыками в образовательной области «Художественно-эстетическое развитие» (Ценности культуры и красоты; Ценности труда)**

**4 – 5 лет:**

**Развитие продуктивной деятельности детей (рисование, лепка, аппликация, художественный труд):**

- проявляет интерес и бережно относится к результатам детского изобразительного творчества;
- передает характерные особенности (цвет, форму, величину) предметов, явлений природы;

- лепит предметы разной формы, используя усвоенные приемы и способы;
- использует традиционные техники рисования кистью, карандашом;
- использует разные способы вырезания и обрывания бумаги для создания образов в аппликации.

Развитие детского творчества:

- сочетает различные техники изобразительной деятельности при воплощении индивидуального замысла;
- самостоятельно находит сюжеты для своих работ в окружающем мире и художественной литературе;
- создает многофигурные композиции пейзажного и сказочного содержания;
- использует варианты композиции и цветовой гаммы при создании рисунков;
- в лепке создает образы персонажей, передает их настроение, самостоятельно находит способы соединения частей материала.

Приобщение к изобразительному искусству:

- различает виды декоративно-прикладного искусства;
- различает произведения разных видов изобразительного искусства (живопись, графика, скульптура), отвечает на вопросы педагога по содержанию;
- понимает значение слов «художник», «музей», «выставка», «картина», «скульптура».

Развитие музыкально-художественной деятельности:

- различает высокие и низкие звуки (в пределах секты-септимы);
- выделяет средства выразительности музыкального произведения (тихо, громко, медленно, быстро);
- узнаёт песни по мелодии;
- может петь протяжно, отчётливо произносить слова, вместе с другими детьми – начинать и заканчивать пение;
- самостоятельно отвечает на музыкальные вопросы «Как тебя зовут?», «Где ты?», «Что ты хочешь, кошечка?»;
- импровизирует мелодии на заданный текст;
- способен выполнять танцевальные движения пружинка, подскоки, движение парами по кругу, кружение по одному и в парах, с предметами (с куклами, игрушками, лентами);
- выполняет движения, отвечающие характеру музыки, самостоятельно меняя их в соответствии с двухчастной формой музыкального произведения;
- инсценирует песни и ставит небольшие музыкальные спектакли;
- умеет играть простейшие мелодии на одном звуке на металлофоне, погремушках, барабане, ложках.

Приобщение к музыкальному искусству:

- внимательно слушает музыкальное произведение, выражает свои чувства словами, рисунком, движением.

## **5 – 6 лет**

**Развитие продуктивной деятельности детей (рисование, лепка, аппликация, художественный труд):**

- создает выразительные художественные образы в рисунке, лепке, аппликации, передает характерные признаки предметов и явлений, настроение персонажей;
- знает особенности изобразительных материалов (гуашь, акварель, мелки, уголь, сангина);
- лепит предметы разной формы, используя усвоенные приемы и способы;

- использует разные способы вырезания и обрывания бумаги для создания образов в аппликации.

Развитие детского творчества:

- создает многофигурные композиции на всем листе, используя фризовую и линейную композиции;
- самостоятельно комбинирует знакомые техники, помогает осваивать новые;
- объединяет разные способы изображения (коллаж);
- варьирует и интерпретирует элементы при составлении декоративных композиций;
- использует различные цвета и оттенки для создания выразительных образов.

Приобщение к изобразительному искусству:

- различает виды изобразительного искусства (живопись, графика, скульптура, архитектура, декоративно-прикладное искусство);
- выделяет выразительные средства в разных видах искусства (форма, цвет, колорит, композиция);
- имеет представление о региональных художественных промыслах.

Развитие музыкально-художественной деятельности:

- различает высокие и низкие звуки (в пределах квинты);
- может петь плавно, лёгким звуком, отчётливо произносить слова, своевременно начинать и заканчивать песню, в сопровождении музыкального инструмента;
- умеет импровизировать мелодии на заданный текст, сочинять мелодии различного характера (колыбельную, марш, вальс);
- способен выполнять танцевальные движения: поочерёдное выбрасывание ног в прыжке, полуприседание с выставлением ноги на пятку, шаг на всей ступне на месте, с продвижением вперёд и на месте;
- ритмично двигается в соответствии с характером и динамикой музыки;
- самостоятельно инсценирует содержание песен, хороводов;
- умеет придумывать движение к пляскам, танцам, составлять композицию танца, проявляя самостоятельность в творчестве;
- исполняет простейшие мелодии на металлофоне (сольно и в ансамбле).

Приобщение к музыкальному искусству:

- определяет жанры музыкальных произведений (марш, песня, танец), произведения по мелодии, вступлению;
- различает звучание музыкальных инструментов (фортепиано, скрипка, балалайка, виолончель).

## **6 – 7 лет**

**Развитие продуктивной деятельности детей (рисование, лепка, аппликация, художественный труд):**

- использует разнообразные способы создания изображения в рисовании, лепке, аппликации
- применяет традиционные техники изображения.

Развитие детского творчества:

- принимает участие в создании коллективных композиций пейзажного и сказочного содержания;
- создает коллажи, сочетает различные техники изобразительной деятельности;
- создает индивидуальные декоративные, предметные и сюжетные композиции в рисовании, лепке и аппликации на темы окружающей жизни, литературных произведений;

- варьирует, интерпретирует, экспериментирует при выборе средств выразительности для передачи образа.

Приобщение к изобразительному искусству:

- различает виды изобразительного искусства (живопись, графика, скульптура, архитектура, декоративно-прикладное искусство);
- понимает выбор средств выразительности в произведении в соответствии с замыслом художника;
- выражает собственное мнение по поводу произведения искусства, формулирует эстетические суждения.

Развитие музыкально-художественной деятельности:

- узнаёт мелодию Государственного гимна РФ, определяет характер музыкального произведения;
- различает части музыкального произведения, (вступление, заключение, запев, припев);
- выделяет отдельные средства выразительности музыкального произведения (темп, динамику);
- может петь индивидуально и коллективно, с сопровождением и без него, в пределах от **до** первой октавы до **ре** второй октавы, правильно передавая мелодию (ускоряя, замедляя, усиливая и ослабляя звучание), свободно артикулируя и распределяя дыхание;
- умеет правильно передавать мелодию (ускоряя, замедляя, усиливая и ослабляя звучание), свободно артикулируя и распределяя дыхание;
- самостоятельно придумывает мелодии, импровизирует мелодии на заданную тему, по образцу и без него;
- умеет выполнять танцевальные движения: шаг с притопом, приставной шаг с приседанием, пружинящий шаг, переменный шаг, боковой галоп;
- способен выразительно и ритмично двигаться в соответствии с музыкой, передавать несложный ритмический рисунок;
- импровизирует под музыку соответствующего характера;
- инсценирует игровые песни, придумывает варианты образных движений в играх и хороводах;
- исполняет сольно или в оркестре на ударных, звуковысотных и на русских народных инструментах несложные песни и мелодии.

Приобщение к музыкальному искусству:

- определяет жанр прослушанного произведения (марш, песня, танец); называет инструмент, на котором исполняется музыкальное произведение.

### **Планируемые результаты освоения содержания модуля «Наш дом – Южный Урал»:**

#### **4 - 5 лет:**

1. имеет представления об уральской природе в разное время года.
2. знаком с наиболее распространенными на Урале птицами, животными, насекомыми, растениями.
3. знаком с жанровыми особенностями уральских колыбельных песен, уточнять представления о пестушках, потешках, прибаутках, небылицах, поговорках, пословицах; развивать исполнительские умения, желание использовать их в игровой деятельности; развивать творческие способности детей, придумывать небылицы, заклички, колыбельные песни по аналогии с готовыми текстами.
4. передает свои впечатления от восприятия предметов быта, произведений искусства в продуктивной деятельности, создает выразительный образ.
5. Имеет представление о жизни в детском саду, взаимоотношениях детей, о работниках детского сада, о праздниках в детском саду.



### 5-7 лет:

1. Имеет представление об особенностях природы Южного Урала: природно-географических зонах: лесной, горной, степной. Знает названия некоторых природных объектов (озер, гор, рек). Знает о растительном и животном мире уральского региона.
2. Проявляет интерес:
  - к истории развития родного края, в том числе в годы Великой Отечественной войны;
  - видам хозяйствования, предприятий города и их продукции;
  - особенностям жилища, календарно-обрядовым праздникам, быту, традициям и обычаям среди народов, распространенных на Урале;
  - мест культурного и спортивного времяпровождения.
3. Использует в речи выразительные средства произведений уральского устного народного творчества: колыбельной песни, пословицы, небылицы (образные средства языка, ритм, рифму), способен выполнять танцевальные движения, ритмично двигаться в соответствии с характером и динамикой музыки уральских композиторов;
4. Имеет представления об истоках национальной и региональной культуры, имеет представление о региональных художественных промыслах;
5. Имеет представления о родном городе: гербе, его достопримечательностях и памятных местах, улицах и площадях, предприятиях, архитектурных сооружениях и их назначении (театрах, музеях, дворцах спорта и др).
6. В самостоятельной деятельности рисует, лепит, выполняет аппликацию, конструирует, выбирая темы и сюжеты, отражающие особенности уральской природы, события жизни ребенка в детском саду и семье;
7. Проявляет интерес к достижениям спортсменов города в области спорта;
8. Имеет представление о профессиях, связанных со спецификой родного города, области: машиностроителей, металлургов, энергетиков, шахтеров, животноводов;

### **Планируемые результаты освоения модуля «Мастерская юного конструктора»**

#### **Средняя группа (4–5 лет)**

- 1). Обогащение представлений детей об архитектуре (*городской и сельской, реальной и сказочной*), знакомство со строительством и конструированием как искусством создания различных построек для жизни, работы и отдыха человека.
- 2). Расширение опыта создания конструкций из строительных деталей, бумаги, картона, ткани, фольги, природного и бытового материала, мягких модулей.
- 3). Ознакомление с *базовыми строительными деталями*: узнавание, различение, сравнение, обследование, использование по назначению, адекватные замены. Среди них:
  - а) освоенные ранее: *кирпичик (параллелепипед), кубик, полукуб, призма, брусок (длинный и короткий), пластина (длинная и короткая)*;
  - б) новые: *цилиндр, конус, арка, варианты пластин (квадратная, прямоугольная, узкая и широкая)*.
- 4). Формирование *обобщенных представлений* о постройках, умения анализировать: выделять части и детали конструкции, определять их пространственное расположение; использовать детали с учетом их конструктивных свойств (*форма, величина, устойчивость, способ размещения в пространстве*).
- 5). Поддержка интереса к созданию *конструктивных вариантов* одного и того же объекта (*домики, ворота, мосты*); *осмысленному и самостоятельному преобразованию* их в высоту, длину и ширину с учетом конструктивной или игровой задачи.
6. Развитие художественного восприятия, наглядно-образного мышления, воссоздающего и творческого воображения.
- 7). Поддержка активности, инициативы, самостоятельности с учетом возрастных, гендерных, индивидуальных особенностей каждого ребенка как творческой личности.

#### **Старшая группа (5–6 лет)**

- 1). Ознакомление с *архитектурой, декоративно-прикладным искусством и конструированием* как видами пластических неизобразительных искусств и *дизайном* как современным искусством, направленным на гармоничное обустройство человеком окружающего его пространства.
- 2). Расширение опыта конструирования из строительных деталей (различных по форме, величине, фактуре) и других материалов (*природных и бытовых, готовых и неоформленных*) разными способами: *по словесному описанию, условию, модели, рисунку, схеме, фотографии, предложенной теме, собственному замыслу.*
- 3). Создание условий для освоения новых конструктивных умений на основе развивающейся *способности видеть целое раньше частей*. В результате дети умеют объединять несколько деталей для получения красивого изделия или несколько небольших плоскостей в одну большую, подготавливают основу для перекрытий, распределяют сложную постройку в высоту, делают свои постройки более прочными, устойчивыми и гармоничными.
- 4). Содействие освоению *базовых способов конструирования* из строительных, природных, бытовых и художественных материалов. В результате дети самостоятельно выбирают и свободно используют детали с учетом их конструктивных свойств (форма, величина, вес, устойчивость, размещение в пространстве); в т.ч. варианты строительных деталей (например, пластины — длинную и короткую, узкую и широкую, квадратную и треугольную), делают адекватные замены одних деталей другим (например, кирпичик получают из двух полукубов или же двух уголков, двух средних или четырех коротких брусков).
- 5). Формирование *элементов учебной деятельности*. В результате дети начинают понимать поставленные задачи, принимают инструкции и правила, осмысленно применяют освоенные способы в разных условиях, у них формируются навыки самоконтроля, само оценки и планирования своих действий.
- 6). Развитие художественного восприятия, наглядно-образного мышления, воссоздающего и творческого воображения.
- 7). Поддержка активности, инициативы, самостоятельности с учетом возрастных, гендерных, индивидуальных особенностей каждого ребенка как творческой личности.

#### **Подготовительная к школе группа (6–7 лет)**

- 1). Содействие формированию целостной картины мира с учетом индивидуальных особенностей ребенка.
- 2). Развитие предпосылок ценностно-смыслового восприятия произведений искусства и предметов культуры. Становление эстетического отношения к окружающему миру.
- 3). Ознакомление с архитектурой, конструированием, дизайном как видами искусства, направленными на гармоничное обустройство человеком окружающего его пространства.
- 4). Открытие универсального характера конструирования как деятельности, позволяющей человеку создавать целостный «продукт» во всех сферах жизни. Понимание того, что конструировать можно не только постройки, но и другие «конструкции»: сказку, спектакль, танец, диалог, букет цветов, рецепт блюда, план путешествия и др. В любой конструкции элементы объединяются в осмысленное целое тем или иным способом (присоединение, приклеивание, сшивание, привязывание, нанизывание, вкладывание меньшего элемента в более крупный и мн. др.), в зависимости от материала и типа сооружения.
- 5). Расширение опыта творческого конструирования в индивидуальной и коллективной деятельности. Поддержка интереса к созданию оригинальных конструкций разными способами (по словесному описанию, условию, модели, рисунку, схеме, фотографии, предложенной теме, собственному замыслу) из различных по форме, величине, фактуре строительных деталей и других материалов (природных и бытовых, готовых и неоформленных).

6). Содействие освоению обобщенных способов конструирования и их свободному использованию в различных ситуациях для самостоятельного оборудования игрового, бытового и образовательного пространства. Создание условий для свободного выбора деталей с учетом их конструктивных свойств; адекватных замен одних деталей другими; видоизменению построек в соответствии с конструктивной задачей, игровым сюжетом или собственным замыслом.

7). Углубление представления о структуре деятельности и формирование опыта ее организации: ставить цели (что мы будем строить?), определять мотивы (зачем, для чего и для кого будем строить?), проектировать содержание (как будем действовать, какими способам создадим постройку?), выбирать материалы, инструменты, оборудование (из чего будем строить?), получать результат (удалось ли достичь цели?), анализировать и оценивать качество достигнутого результата (соответствие замыслу, функциональность, привлекательность, оригинальность).

8). Содействие формированию элементов учебной деятельности: осмысление поставленной задачи, принятие инструкции и правил, адекватное применение освоенных способов в разных условиях, первый опыт рефлексивной самоорганизации (навыки самоконтроля и самооценки), поддержка универсальных учебных действий.

9). Развитие художественного восприятия, творческого воображения, наглядно-образного и элементов логического мышления. Развитие универсальной способности видеть целое раньше частей, свободно перемещаться по информационным полям и выходить за пределы наличной (заданной) ситуации.

10). Поддержка креативности, активности, инициативы, самостоятельности с учетом возрастных, гендерных, индивидуальных особенностей каждого ребенка как творческой личности.

### **Планируемые результаты на этапе завершения детьми дошкольного образования**

(«От рождения до школы» М. А. Васильевой, В. В. Гербовой, Т. С. Комаровой, инновационная)

#### **Ценностные представления и мотивационных ресурсы**

- Инициативность.
- Позитивное отношение к миру, к другим людям вне зависимости от их социального происхождения, этнической принадлежности, религиозных и других верований, их физических и психических особенностей.
  - Позитивное отношения к самому себе, чувство собственного достоинства, уверенность в своих силах.
  - Позитивное отношение к разным видам труда, ответственность за начатое дело.
- Сформированность первичных ценностных представлений о том, «что такое хорошо и что такое плохо», стремление поступать правильно, «быть хорошим».
- Патриотизм, чувство гражданской принадлежности и социальной ответственности.
- Уважительное отношение к духовно-нравственным ценностям, историческим и национально-культурным традициям народов нашей страны.
- Отношение к образованию как к одной из ведущих жизненных ценностей.
- Стремление к здоровому образу жизни.

#### **Знания, умения, навыки**

Овладение основными культурными способами деятельности, необходимыми для осуществления различных видов детской деятельности.

- Овладение универсальными предпосылками учебной деятельности — умениями работать по правилу и по образцу, слушать взрослого и выполнять его инструкции.
- Овладение начальными знаниями о себе, семье, обществе, государстве, мире.
- Овладение элементарными представлениями из области живой природы, естествознания, математики, истории и т. п., знакомство с произведениями детской литературы.

- Овладение основными культурно-гигиеническими навыками, начальными представлениями о принципах здорового образа жизни.
- Хорошее физическое развитие (крупная и мелкая моторика, выносливость, владение основными движениями).
- Хорошее владение устной речью, сформированность предпосылок грамотности.

#### **Когнитивные способности**

Любознательность.

- Развитое воображение.
- Умение видеть проблему, ставить вопросы, выдвигать гипотезы, находить оптимальные пути решения.
- Способность самостоятельно выделять и формулировать цель.
  - Умение искать и выделять необходимую информацию.
- Умение анализировать, выделять главное и второстепенное, составлять целое из частей, классифицировать, моделировать.
- Умение устанавливать причинно-следственные связи, наблюдать, экспериментировать, формулировать выводы.
- Умение доказывать, аргументированно защищать свои идеи.
- Критическое мышление, способность к принятию собственных решений, опираясь на свои знания и умения.

#### **Коммуникативные способности**

Умение общаться и взаимодействовать с партнерами по игре, совместной деятельности или обмену информацией.

- Способность действовать с учетом позиции другого и согласовывать свои действия с остальными участниками процесса.
- Умение организовывать и планировать совместные действия со сверстниками и взрослыми.
- Умение работать в команде, включая трудовую и проект.

#### **Регуляторные способности**

Умение подчиняться правилам и социальным нормам.

- Целеполагание и планирование (способность планировать свои действия, направленные на достижение конкретной цели).
  - Прогнозирование.
- Способность адекватно оценивать результаты своей деятельности.
- Самоконтроль

## **4.2. Содержательный раздел Программы**

### **4.2.1 Содержание воспитательной работы по направлениям воспитания**

Содержание Программы воспитания, в соответствии с Федеральным Законом от 29.12.2012 №273-ФЗ «Об образовании в Российской Федерации», «...должно содействовать взаимопониманию и сотрудничеству между людьми, народами независимо от расовой, национальной, этнической, религиозной и социальной принадлежности, учитывать разнообразие мировоззренческих подходов, способствовать реализации права обучающихся на свободный выбор мнений и убеждений, обеспечивать развитие способностей каждого человека, формирование и развитие его личности в соответствии с принятыми в семье и обществе духовно-нравственными и социокультурными ценностями».

Содержание рабочей программы воспитания реализуется в ходе освоения детьми дошкольного возраста всех образовательных областей, обозначенных в ФГОС ДО, одной из задач которого является объединение воспитания и обучения в целостный образовательный процесс на основе духовно-нравственных и социокультурных ценностей и принятых в обществе правил и норм поведения в интересах человека, семьи, общества:

- социально-коммуникативное развитие;
- познавательное развитие;
- речевое развитие;
- художественно-эстетическое развитие;
- физическое развитие.

**Социально-коммуникативное развитие** направлено на усвоение норм и ценностей, принятых в обществе, включая моральные и нравственные ценности; развитие общения и взаимодействия ребёнка со взрослыми и сверстниками; становление самостоятельности, целенаправленности и саморегуляции собственных действий; развитие социального и эмоционального интеллекта, эмоциональной отзывчивости, сопереживания, формирование готовности к совместной деятельности со сверстниками, формирование уважительного отношения и чувства принадлежности к своей семье и к сообществу детей и взрослых в Организации; формирование позитивных установок к различным видам труда и творчества; формирование основ безопасного поведения в быту, социуме, природе.

- присвоение ребёнком моральных и нравственных норм и ценностей, принятых в обществе;
- формирование у ребёнка уважительного отношения и чувства принадлежности к своей семье, национальности, стране, гендерной идентичности, любви к Родине;
- создание условий для начальной информационной социализации детей;
- формирование позитивного эмоционально-ценностного отношения к разным видам труда и творчества;
- развитие эмоционального и социального интеллекта, общения и взаимодействия ребёнка со взрослым и сверстниками;
- становление самостоятельности, целенаправленности и способности к регуляции собственных действий.

Ценности лежащие в основе: **семья, дружба, человек и сотрудничество, труд** (см. ПРПВ ДО стр. 12, 14-15).

#### **Перечень программ, технологий и пособий.**

##### ***Приобщение к элементарным общепринятым нормам и правилам взаимоотношений со сверстниками и взрослыми (в том числе моральным)***

1. Буре Р.С. Воспитание у дошкольников социальных норм поведения в деятельности на занятиях. Социальное развитие ребёнка: Спецкурс. / Под ред. О.Л. Зверевой. – М.: Айрис-Пресс, 2004.
2. Буре Р.С. и др. Дружные ребята. М.: Просвещение, 2002.
3. Буре Р.С. Социально-нравственное воспитание дошкольников. Для занятий с детьми 3-7 лет. – М.: МОЗАИКА-СИНТЕЗ, 2014.- 80с.
4. Есина Л.Д. Воспитание культуры поведения у старших дошкольников. М.: Скрипторий 2003, 2008.
5. Насонкина С. А. Учимся вежливости. Дошкольникам об этикете. СПб.: Детство-Пресс, 2010.

##### ***Формирование гендерной, семейной, гражданской принадлежности, патриотических чувств, чувства принадлежности к мировому сообществу***

1. Соловьева Е.В. Наследие. И быль, и сказка: пособие по нравственно-патриотическому воспитанию детей дошкольного и мл. шк. возраста на основе традиций отечеств. культуры. М.: Обруч, 2011.
2. Великой победе посвящается: Праздники в детском саду/ сост. Ю.Е.Антонов.- М.: ТЦ Сфера, 2010.
3. Соротокина Н.М. История России. Правдивые сказки: учебно-методическое пособие – М.: Обруч, 2013.

4. Ривина Е.К. Российская символика: Методическое пособие к иллюстративно-дидактическому материалу для дошкольных образовательных учреждений. - М.: АРКТИ, 2005.
5. Мы живем в России. Гражданско-патриотическое воспитание дошкольников. Подготовительная группа./Н.Г. Зеленова, Л.Е. Осипова – М.: Скрипторий 2003, 2009.
6. Мы живем в России. Гражданско-патриотическое воспитание дошкольников. Старшая группа. /Н.Г. Зеленова, Л.Е. Осипова – М.: Скрипторий 2003, 2007.
7. Мы живем в России. Гражданско-патриотическое воспитание дошкольников. Средняя группа. / Н.Г. Зеленова, Л.Е. Осипова – М.: Скрипторий 2003, 2009.

#### **Формирование положительного отношения к труду**

1. Буре. Р.С. Дошкольник и труд: Учебно-методическое пособие.– СПб.: Детство-Пресс, 2004.
2. Куцакова Л.В. Конструирование и ручной труд в детском саду. Занятия с дошкольниками по конструированию и ручному труду: Программа и методические рекомендации: для работы с детьми 2–7 лет. М.: Совершенство, 2010.
3. Куцакова Л.В. Нравственно-трудовое воспитание ребёнка– дошкольника. Пособие для педагогов. М.: Владос, 2003.
4. Куцакова Л.В. Трудовое воспитание в детском саду. Для занятий с детьми 3-7 лет. – М.: МОЗАИКА-СИНТЕЗ, 2015. – 128 с.
5. Дошкольник и труд. Учебно-методическое пособие. / Р.С.Буре. – СПб.: Детство-Пресс, 2004.
6. Кошелев В.М. Художественный и ручной труд в детском саду: кн. Для воспитателей дет.сада и родителей –М.:Просвещение, 2002

**«Познавательное развитие** предполагает развитие интересов детей, любознательности и познавательной мотивации; формирование познавательных действий, становление сознания; развитие воображения и творческой активности; формирование первичных представлений о себе, других людях, объектах окружающего мира, о свойствах и отношениях объектов окружающего мира (форме, цвете, размере, материале, звучании, ритме, темпе, количестве, числе, части и целом, пространстве и времени, движении и покое, причинах и следствиях и др.), о малой родине и Отечестве, представлений о социокультурных ценностях нашего народа, об отечественных традициях и праздниках, о планете Земля как общем доме людей, об особенностях её природы, многообразии стран и народов мира.»

- развитие представлений об окружающем мире на основе знаков и символов культуры, природы и социума;

- формирование основ гражданской идентичности – первичных представлений о малой родине и Отечестве, представлений о социокультурных ценностях народа, об отечественных традициях и праздниках;

- становление основ экологического сознания.

Ценности лежащие в основе: **Родина, природа и знания** (см. ПРПВ ДО стр. 11-12, 13).

#### **Примерный перечень программ, технологий и пособий.**

#### **Формирование целостной картины мира, расширение кругозора детей**

1. Веракса Н.Е., Веракса А.Н. Проектная деятельность дошкольников. Пособие для педагогов дошкольных учреждений. – М.: МОЗАИКА-СИНТЕЗ, 2015. – 64 с.
2. Вахрушева Л.Н. Воспитание познавательных интересов у детей 5-7 лет. – М.: ТЦ Сфера, 2012.
3. Детям о космосе и Юрии Гагарине – первом космонавте Земли: беседы, досуги, рассказы/ Т.А.Шорыгина, М.Ю.Парамонова.- М.: ТЦ Сфера, 2011.
4. Дыбина О.В. Ознакомление с предметным и социальным окружением. Старшая группа. – М.: МОЗАИКА-СИНТЕЗ, 2014.-80 с.

5. Дыбина О.В. Ознакомление с предметным и социальным окружением. Подготовительная группа. – М.: МОЗАИКА-СИНТЕЗ, 2015. – 80 с.
6. Наш дом – Южный Урал: программно-методический комплекс для организаций, реализующих образовательные программы дошкольного образования. – Челябинск: Челябинское областное отделение Российского детского фонда, АБРИС, 2014.- 255 с.
7. Николаева С.Н. Юный эколог: Программа экологического воспитания дошкольников. М.: Мозаика – Синтез, 2002.
8. Соломенникова О.А. Ознакомление с природой в детском саду. Старшая группа. – М.: МОЗАИКА-СИНТЕЗ, 2014.- 112 с.
9. Соломенникова О.А. Ознакомление с природой в детском саду: Вторая группа раннего возраста. – М.: МОЗАИКА-СИНТЕЗ, 2016.- 64 с.
10. Теплюк С.Н. Игры-занятия на прогулке с малышами: Для занятий с детьми 2-4 лет.- М.: МОЗАИКА-СИНТЕЗ, 2014.- 176 с.

***Развитие познавательно-исследовательской и продуктивной (конструктивной) деятельности***

1. Веракса Н.Е. Галимов О.Р. Познавательно-исследовательская деятельность дошкольников. Для занятий с детьми 4-7 лет. – М.: МОЗАИКА-СИНТЕЗ, 2016.- 80 с.
2. Николаева С.Н. Теория и методика экологического образования детей. – М.: Академия, 2005.
3. Савенков А.И. Маленький исследователь. Развитие творческого мышления. М.: Академия развития, 2010.
4. Шиян. О.А. Развитие творческого мышления. Работаем по сказке. – М.: МОЗАИКА-СИНТЕЗ, 2016. – 112 с.

«**Речевое развитие** включает владение речью как средством общения и культуры; обогащение активного словаря; развитие связной, грамматически правильной диалогической и монологической речи; развитие речевого творчества; развитие звуковой и интонационной культуры речи, фонематического слуха; знакомство с книжной культурой, детской литературой, понимание на слух текстов различных жанров детской литературы; формирование звуковой аналитико-синтетической активности как предпосылки обучения грамоте.»

- владение речью как средством общения и культуры;
- знакомство с книжной культурой, детской литературой.

**Примерный перечень программ, технологий и пособий.**

1. Алябьева Е.А. Грамматика для дошколят. Дидактические материалы по развитию речи детей 5-7 лет. – М.: ТЦ Сфера, 2013. – 128 с.
2. Алябьева Е.А. Учим русский язык. Дидактические материалы по развитию речи детей 5-7 лет. – М.: ТЦ Сфера, 2014. – 128 с.
3. Беляковская Н.Н., Засорина Л.Н., Макарова Н.Ш. Учим ребенка говорить: здоровьесберегающие технологии. Методическое пособие для педагогов ДОУ и родителей/ под ред. Л.Н.Засориной. – М.: ТЦ Сфера, 2009. – 128 с.
4. Волков Б.С. Волкова Н.В. Учим общаться детей раннего возраста. Методическое пособие. – М.: ТЦ Сфера, 2013. – 128 с.
5. Волков Б.С. Волкова Н.В. Учим общаться детей 3-7 лет. Методическое пособие – М.: ТЦ Сфера, 2014. – 128 с.
6. Гербова В.В. Развитие речи в детском саду: Старшая группа. – М.: МОЗАИКА-СИНТЕЗ, 2015.- 144 с.
7. Гербова В.В. Развитие речи в детском саду: Вторая группа раннего возраста. – М.: МОЗАИКА-СИНТЕЗ, 2015.- 112 с.

8. Гербова В.В. Развитие речи в детском саду: Средняя группа. – М.: МОЗАИКА-СИНТЕЗ, 2015.- 144 с.
9. Гербова В.В. Развитие речи в детском саду: Подготовительная к школе группа. – М.: МОЗАИКА-СИНТЕЗ, 2015.- 112 с.
10. Шадрина Л.Г. Фомина Е.П. Развиваем связную речь. Методические рекомендации. – М.: ТЦ Сфера, 2012. – 128 с.

*«Художественно-эстетическое развитие* предполагает развитие предпосылок ценностно-смыслового восприятия и понимания произведений искусства (словесного, музыкального, изобразительного), мира природы; становление эстетического отношения к окружающему миру; формирование элементарных представлений о видах искусства; восприятие музыки, художественной литературы, фольклора; стимулирование сопереживания персонажам художественных произведений; реализацию самостоятельной творческой деятельности детей (изобразительной, конструктивно-модельной, музыкальной и др.)» [1].

- развитие предпосылок ценностно-смыслового восприятия и понимания произведений искусства (словесного, музыкального, изобразительного), мира природы;
- становление эстетического отношения к окружающему миру;
- формирование элементарных представлений о видах искусства; восприятие музыки, художественной литературы, фольклора;
- стимулирование сопереживания персонажам художественных произведений.

Ценности лежащие в основе: **культура и красота, культура поведения** (см. ПРПВ ДО стр. 15-16).

**Примерный перечень программ, технологий и пособий.**

***Развитие продуктивной деятельности детей  
(рисование, лепка, аппликация)***

1. Комарова Т.С. Развитие художественных способностей дошкольников. Монография. – М.: МОЗАИКА-СИНТЕЗ, 2016. – 144 с.
2. Комарова Т.С. Изобразительная деятельность в детском саду. Старшая группа. – М.: МОЗАИКА-СИНТЕЗ, 2015.- 128 с.
3. Комарова Т.С. Изобразительная деятельность в детском саду: Подготовительная к школе группа. – М.: МОЗАИКА-СИНТЕЗ, 2015. - 112 с.
4. Кошелев В.М. Художественный и ручной труд в детском саду: кн. Для воспитателей дет.сада и родителей –М.:Просвещение, 2002
5. Чебан А.Я., Бурлакова Л.Л. Знакомим дошкольников с народной культурой. – М.: ТЦ Сфера, 2011, - 128 с.

***Развитие продуктивной деятельности (художественный труд)***

1. Бобкова Т.И., Красносельская В.Б., Прудыус Н.Н. Художественное развитие детей 6-7 лет. – М.: ТЦ Сфера, 2014. – 112 с.

***Развитие музыкально-художественной деятельности***

1. Вихарева Г.Ф. Играем с малышами. Логоритмические игры для детей дошкольного возраста. – СПб.: Издательство «Композитор. Санкт-Петербург», 2007. – 36 с.
2. Время праздника. (Сценарии праздников для дошкольников): (сборник)/ Сост. Г.В.Кузнецова. – М.: Обруч, 2011. – 256 с.
3. Железнова Е. Песни с мамой: музыкальные игры с пением для детей ясельного возраста (CD диск).
4. Зацепина М.Б. Музыкальное воспитание в детском саду. Для занятий с детьми 2-7 лет. – М.: Мозаика-Синтез, 2015.-96 с.
5. Каплунова И.М., Новооскольцева И.А. Ладушки. Программа музыкального воспитания детей дошкольного возраста. – СПб.: Издательство ООО «Невская Нота», 2015.- 144 с.



6. Каплунова И., Новоскольцева И. Веселые досуги. Методическое пособие для музыкальных руководителей детских садов, учителей музыки, педагогов. – СПб.: Издательство ООО «Невская Нота», 2014. – 124 с.
7. Картушина М.Ю. Вокально - хоровая работа в детском саду. - М.: «Скрипторий 2003», 2012. – 176 с.
8. Мерзлякова С.И. Учим петь детей 6-7 лет. Песни и упражнения для развития голоса. – М.: ТЦ Сфера, 2014.- 176 с.
9. Музыкальные занятия по программе «От рождения до школы». Первая младшая группа/ авт.-сост. Е.Н. Арсенина.- Волгоград: Учитель, 2015 -191 с.
10. Музыкальные занятия по программе «От рождения до школы». Вторая младшая/ авт. - сост Е.Н.Арсенина. – Волгоград: Учитель, 2015. – 239 с.
11. Музыкально-дидактические игры в образовательной деятельности старших дошкольников/ авт.-сост. Н.Г Кшенникова. – Волгоград: Учитель.- 48 с.
12. Радынова О.П. Музыкальные шедевры: Авторская программа и методические рекомендации. М.: ГНОМ и Д, 2000. – (Музыка для дошкольников и младших школьников.)
13. Радынова О.П. Теория и методика музыкального воспитания детей дошкольного возраста. Рн/Д.: Феникс, 2011.
14. Сауко Т.Н., Буренина А.И. Топ-хлоп, малыши: Программа музыкально-ритмического воспитания детей 2–3 лет. СПб., 2001.

**«Физическое развитие** включает приобретение опыта в следующих видах деятельности детей: двигательной, в том числе связанной с выполнением упражнений, направленных на развитие таких физических качеств, как координация и гибкость; способствующих правильному формированию опорно-двигательной системы организма, развитию равновесия, координации движения, крупной и мелкой моторики обеих рук, а также с правильным, не наносящим ущерба организму, выполнением основных движений (ходьба, бег, мягкие прыжки, повороты в обе стороны), формирование начальных представлений о некоторых видах спорта, овладение подвижными играми с правилами; становление целенаправленности и саморегуляции в двигательной сфере; становление ценностей здорового образа жизни, овладение его элементарными нормами и правилами (в питании, двигательном режиме, закаливании, при формировании полезных привычек и др.)».

- становление ценностей здорового образа жизни, овладение его элементарными нормами и правилами (в питании, двигательном режиме, закаливании, при формировании полезных привычек и др.).

Ценности лежащие в основе: **здоровье** (см. ПРПВ ДО стр. 13-14).

**Примерный перечень программ, технологий и пособий.**

1. Борисова М.М. Малоподвижные игры и игровые упражнения: Для занятий с детьми 3-7 лет.- М.: МОЗАИКА-СИНТЕЗ, 2014. – 48 с.
2. Железняк. Н.Ч., Желобкович Е.Ф. 100 комплексов ОРУ для младших дошкольников с использованием стандартного и нестандартного оборудования. – М: Издательство «Скрипторий 2003», 2010.
3. Железняк. Н.Ч., Желобкович Е.Ф. 100 комплексов ОРУ для старших дошкольников с использованием стандартного и нестандартного оборудования. – М: Издательство «Скрипторий 2003», 2009.
4. Подвижные игры и игровые упражнения для детей 5-7 лет / Л.И. Пензулаева. – М.: Владос, 2002
5. Пензулаева Л.И. Физическая культура в детском саду: Старшая группа. –М.: МОЗАИКА-СИНТЕЗ, 2014.- 128 с.
6. Пензулаева Л.И. Физическая культура в детском саду: Средняя группа. –М.: МОЗАИКА-СИНТЕЗ, 2014.- 112 с.

7. Пензулаева Л.И. Физическая культура в детском саду: Младшая группа. –М.: МОЗАИКА-СИНТЕЗ, 2014.- 80 с.
8. Пензулаева Л.И. Физическая культура в детском саду: Подготовительная к школе группа. – М.: МОЗАИКА-СИНТЕЗ, 2014.- 112 с.
9. Пензулаева Л.И. Оздоровительная гимнастика. Комплексы упражнений. Для занятий с детьми 3-7 лет. – М.: МОЗАИКА-СИНТЕЗ, 2015. – 128 с.
10. Степаненкова Э.Я. Сборник подвижных игр. Для занятий с детьми 2-7 лет. – М.: МОЗАИКА-СИНТЕЗ, 2015. - 144
11. Тарасова Т.А. Закаливание детей дошкольного возраста: учебное пособие.- Челябинск: Изд-во «Челябинская государственная медицинская академия», 2009.

**Описание вариативных форм, способов, методов и средств реализации рабочей Программы воспитания.**

События, формы и методы работы по реализации каждой ценности в пространстве воспитания могут быть интегративными. Одно и то же событие может быть посвящено нескольким ценностям одновременно.

**Формы и методы воспитательной работы  
«Социально-коммуникативное развитие»**

Совместная образовательная деятельность педагогов и детей		Самостоятельная деятельность детей	Образовательная деятельность в семье
образовательная деятельность	образовательная деятельность в режимных моментах		
Занятия Экскурсии Наблюдения Чтение художественной литературы Беседы Просмотр видеофильмов Дидактические игры Проблемные ситуации Поисково-творческие задания Объяснение Упражнения Рассматривание иллюстраций Тренинги Викторины КВН Моделирование	Индивидуальная работа Обучение Объяснение Напоминание Личный пример Похвала Наблюдение Упражнения Тренинги Игры – подвижные, дидактические, творческие Рассматривание иллюстраций Трудовая деятельность Театрализованные постановки Праздники и развлечения	Игры со сверстниками – сюжетно-ролевые, дидактические, театрализованные, подвижные, хороводные Самообслуживание Дежурство Совместное со сверстниками рассматривание иллюстраций Совместная со сверстниками продуктивная деятельность Экспериментирование Наблюдение	Экскурсии, путешествия Наблюдения Чтение Личный пример Беседа Объяснение
Создание ситуаций, вызывающих желание трудиться и побуждающих детей к: – проявлению трудовых навыков, – оказанию помощи сверстнику и взрослому, – проявлению заботливого отношения к		-	-

природе. Трудовые поручения. Самостоятельное планирование трудовой деятельности.			
Показ Объяснение Обучение Наблюдение Напоминание	Самообслуживание Обучение Напоминание Беседы Разыгрывание игровых ситуаций Упражнение Объяснение Наблюдение Поручения Совместный труд Чтение и рассматривание иллюстраций о труде взрослых Тематические праздники и развлечения Просмотр видео-диафильмов Продуктивная деятельность Экскурсии	Игры – сюжетно-ролевые, дидактические Совместный труд детей Дежурство Рассматривание иллюстраций Продуктивная деятельность	Беседы Личный пример Показ Напоминание Объяснение Совместный труд детей и взрослых Рассказ Просмотр видеофильмов, диафильмов

#### Формы и методы воспитательной работы «Познавательное развитие»

Совместная образовательная деятельность педагогов и детей		Самостоятельная деятельность детей	Образовательная деятельность в семье
образовательная деятельность	образовательная деятельность в режимных моментах		
Показ Экскурсии, наблюдение Беседа Занятия Опыты, экспериментирование Обучение в условиях специально оборудованной полифункциональной интерактивной среды Игровые занятия с использованием полифункционального игрового оборудования, сенсорной комнаты	Напоминание Объяснение Обследование Наблюдение Развивающие игры Игра-экспериментирование Проблемные ситуации Игровые упражнения Рассматривание чертежей и схем Моделирование Коллекционирование Проекты Интеллектуальные игры	Игры – развивающие, подвижные, строительным материалом Игры-экспериментирование Игры с использованием автодидактических материалов Моделирование Наблюдение Интегрированная детская деятельность: включение ребенком полученного сенсорного опыта в	Беседа Коллекционирование Просмотр видеофильмов Прогулки Домашнее экспериментирование Уход за животными и растениями Совместное конструктивное творчество Коллекционирование Интеллектуальные игры

Игровые упражнения Игры – дидактические, подвижные Проектная деятельность Продуктивная деятельность Проблемно-поисковые ситуации	Тематическая прогулка Конкурсы КВН Трудовая деятельность Тематические выставки Мини-музеи	его практическую деятельность – предметную, продуктивную, игровую Опыты Труд в уголке природы Продуктивная деятельность	
--	---	--	--

### Формы и методы воспитательной работы «Речевое развитие»

Совместная образовательная деятельность педагогов и детей		Самостоятельная деятельность детей	Образовательная деятельность в семье
непосредственно образовательная деятельность	образовательная деятельность в режимных моментах		
Занятия Игры с предметами и сюжетными игрушками Обучающие игры с использованием предметов и игрушек Коммуникативные игры с включением малых фольклорных форм (потешки, прибаутки, пестушки, колыбельные) Чтение, рассматривание иллюстраций Сценарии активизирующего общения Имитативные упражнения, пластические этюды Коммуникативные тренинги Совместная продуктивная деятельность Экскурсии Проектная деятельность Дидактические игры Настольно-печатные игры Продуктивная	Речевое стимулирование (повторение, объяснение, обсуждение, побуждение, напоминание, уточнение) Беседы с опорой на зрительное восприятие и без опоры на него Хороводные игры, пальчиковые игры Пример использования образцов коммуникативных кодов взрослого Тематические досуги Фактическая беседа, эвристическая беседа Мимические, логоритмические, артикуляционные гимнастики Речевые дидактические игры Наблюдения Чтение Слушание,	Коллективный монолог Игра-драматизация с использованием разных видов театров (театр на банках, ложках и т.п.) Игры в парах и совместные игры (коллективный монолог) Самостоятельная художественно-речевая деятельность детей Сюжетно-ролевые игры Игра– импровизация по мотивам сказок Театрализованные игры Дидактические игры Игры- драматизации Настольно-печатные игры Совместная продуктивная и игровая деятельность детей Словотворчество	Речевые игры Беседы Пример коммуникативных кодов Чтение, рассматривание иллюстраций Игры- драматизации. Совместные семейные проекты Разучивание скороговорок, чистоговорок

<p>деятельность Разучивание стихотворений Речевые задания и упражнения Моделирование и обыгрывание проблемных ситуаций Работа по -обучению пересказу с опорой на вопросы воспитателя -обучению составлению описательного рассказа об игрушке с опорой на речевые схемы -обучению пересказу по серии сюжетных картинок -обучению пересказу по картине -обучению пересказу литературного произведения (коллективное рассказывание) Показ настольного театра, работа с фланелеграфом</p>	<p>воспроизведение, имитирование Тренинги (действия по речевому образцу взрослого) Разучивание скороговорок, чистоговорок Индивидуальная работа Освоение формул речевого этикета Наблюдение за объектами живой природы, предметным миром Праздники и развлечения</p>		
<p>Рассказывание по иллюстрациям Творческие задания Заучивание Чтение художественной и познавательной литературы Рассказ Пересказ Экскурсии Беседа Объяснения Творческие задания Литературные викторины</p>	<p>Беседа Рассказ Чтение Дидактические, настольно-печатные игры Досуги Игры-драматизации Выставка в книжном уголке Литературные праздники Викторины, КВН Презентации проектов</p>	<p>Игровая деятельность Рассматривание иллюстраций Театрализованная деятельность Игры-драматизации, игры-инсценировки Беседы Словотворчество</p>	<p>Посещение театра, музея, выставок Беседы Рассказы Чтение Прослушивание аудиозаписей</p>

**Формы и методы воспитательной работы  
«Художественно-эстетическое развитие»**

<p><b>Совместная образовательная деятельность педагогов и детей</b></p>	<p><b>Самостоятельная деятельность детей</b></p>	<p><b>Образовательная деятельность</b></p>
---	--	--

образовательная деятельность	образовательная деятельность в режимных моментах		в семье
<p>Занятие Дидактические игры Наблюдение Рассматривание Чтение Обыгрывание незавершённого рисунка Коллективная работа Обучение Создание условий для выбора Опытно-экспериментальная деятельность Беседа Творческие задания</p>	<p>Наблюдение Рассматривание Беседа Рассматривание интерьера Проблемные ситуации Обсуждение Проектная деятельность Дизайн Занимательные показы Индивидуальная работа Тематические праздники и развлечения</p>	<p>Сюжетно-ролевые игры Наблюдение Рассматривание Сбор материала для оформления Экспериментирование с материалами Рассматривание предметов искусства</p>	<p>Беседа Рассматривание Наблюдение Рассказы Экскурсии Чтение Детско-родительская проектная деятельность</p>
<p>Слушание (музыкальные сказки, инструментальная музыка) Беседы с детьми о музыке Музыкально-дидактическая игра Театрализованная деятельность Рассматривание иллюстраций в детских книгах, репродукций, предметов окружающей действительности Рассматривание портретов композиторов</p>	<p>Использование музыки: -на утренней гимнастике - во время умывания - в сюжетно-ролевых играх - в компьютерных играх - перед дневным сном - при пробуждении Музыкально-дидактическая игра Индивидуальная работа Праздники Развлечения Просмотр мультфильмов, фрагментов детских музыкальных фильмов</p>	<p>Игры в «праздники», «концерт», «оркестр», «музыкальные занятия», «телевизор» Сюжетно-ролевые игры Импровизация мелодий на собственные слова, придумывание песенок Придумывание простейших танцевальных движений. Инсценирование содержания песен, хороводов Составление композиций танца Импровизация на инструментах Музыкально-дидактические игры Игры-драматизации Аккомпанемент в пении, танце и др. Детский ансамбль,</p>	<p>Посещения музеев, выставок, детских музыкальных театров Прослушивание аудиозаписей. Просмотр иллюстраций, репродукций картин, портретов композиторов Просмотр видеофильмов Обучение игре на музыкальных инструментах</p>

		оркестр	
--	--	---------	--

### Формы и методы воспитательной работы «Физическое развитие»

Совместная образовательная деятельность педагогов и детей		Самостоятельная деятельность детей	Образовательная деятельность в семье
образовательная деятельность	образовательная деятельность в режимных моментах		
<p>Физкультурные занятия:</p> <ul style="list-style-type: none"> <li>– сюжетно-игровые,</li> <li>– тематические,</li> <li>-классические,</li> <li>-тренирующие,</li> <li>– на тренажерах,</li> <li>– на улице,</li> <li>-походы.</li> </ul> <p>Общеразвивающие упражнения:</p> <ul style="list-style-type: none"> <li>-с предметами,</li> <li>– без предметов,</li> <li>-сюжетные,</li> <li>-имитационные.</li> </ul> <p>Игры с элементами спорта.</p> <p>Спортивные упражнения</p>	<p>Индивидуальная работа с детьми.</p> <p>Игровые упражнения.</p> <p>Игровые ситуации.</p> <p>Утренняя гимнастика:</p> <ul style="list-style-type: none"> <li>-классическая,</li> <li>-игровая,</li> <li>-полоса препятствий,</li> <li>-музыкально-ритмическая,</li> <li>-аэробика,</li> <li>– имитационные движения.</li> </ul> <p>Физкультминутки.</p> <p>Динамические паузы.</p> <p>Подвижные игры.</p> <p>Игровые упражнения.</p> <p>Игровые ситуации.</p> <p>Проблемные ситуации.</p> <p>Имитационные движения.</p> <p>Спортивные праздники и развлечения.</p> <p>Гимнастика после дневного сна:</p> <ul style="list-style-type: none"> <li>-оздоровительная,</li> <li>-коррекционная,</li> <li>-полоса препятствий.</li> </ul> <p>Упражнения:</p> <ul style="list-style-type: none"> <li>– корригирующие</li> <li>-классические,</li> <li>– коррекционные.</li> </ul>	<p>Подвижные игры.</p> <p>Игровые упражнения.</p> <p>Имитационные движения.</p>	<p>Беседа</p> <p>Совместные игры.</p> <p>Походы.</p> <p>Занятия в спортивных секциях.</p> <p>Посещение бассейна.</p>
<p>Занятия-развлечения</p> <p>Занятия</p>	<p>Объяснение</p> <p>Показ</p> <p>Дидактические игры</p> <p>Чтение художественных произведений</p> <p>Личный пример</p> <p>Иллюстративный материал</p> <p>Досуг</p> <p>Театрализованные игры</p>	<p>Сюжетно-ролевые игры</p> <p>Подвижные игры</p>	<p>Беседа</p> <p>Совместные игры</p> <p>Чтение художественных произведений</p>

#### 4.2.2. Особенности реализации воспитательного процесса

##### Характеристика социального окружения МБДОУ «ДС № 354 г. Челябинска»


Детский сад расположен в Металлургическом районе города Челябинска по улице Калмыкова, 126. Микрорайон с одной стороны ограничен трассой общественного транспорта по улице Черкасской, с другой стороны (северо-западной) – рекой Миасс.

Жилой массив небольшой, построен только один новый дом для семей работников МВД. Подъезд на общественном транспорте неудобен – отдален. Основной состав населения – люди зрелого и пожилого возраста. Молодые семьи – те, что живут с родителями, переехавшие по обмену и небольшое количество семей из нового построенного дома, мигранты из Киргизии, Таджикистана, Узбекистана; есть воспитанники из жителей хутора Миасский, который расположен за рекой. В микрорайоне расположено еще четыре ДООУ: № 121СП, 275СП, 275, 313. Все ДООУ общеразвивающего вида, кроме 313, где есть комбинированные группы для детей с ОВЗ. Есть в микрорайоне три МОУ: № 42, 74, 94, ближайшая из них № 42. Основным местом работы родителей воспитанников является ПАО «МЕЧЕЛ», работники торговли.

### Характеристика семей

Состав семьи	Количество семей	% соотношение
Многодетные семьи	20	14
Одиноким мамы и папы	20	14
Неполные семьи	24	17
Полные семьи	78	55

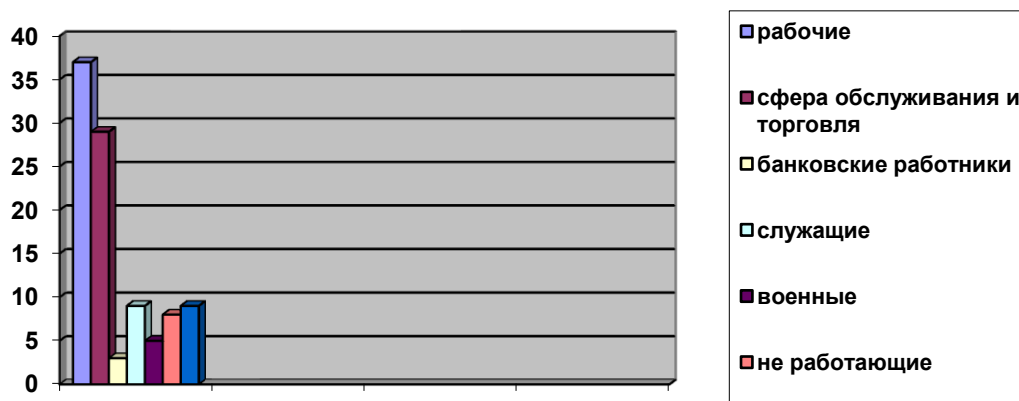
Состав семей МБДОУ ДС № 354



### Особенности профессиональной деятельности родителей воспитанников

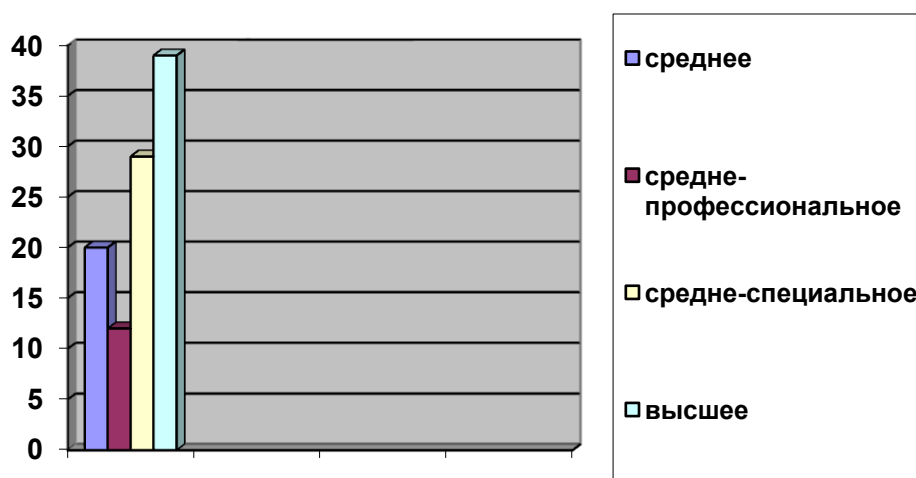
Особенности деятельности	Количество	% соотношение
Рабочие	82	37
Работники сферы обслуживания и торговли	63	29
Банковские работники	7	3
Служащие (медицина, образование, и т.д)	20	9
Военные	10	5
Не работающие	17	8
Руководители	21	9





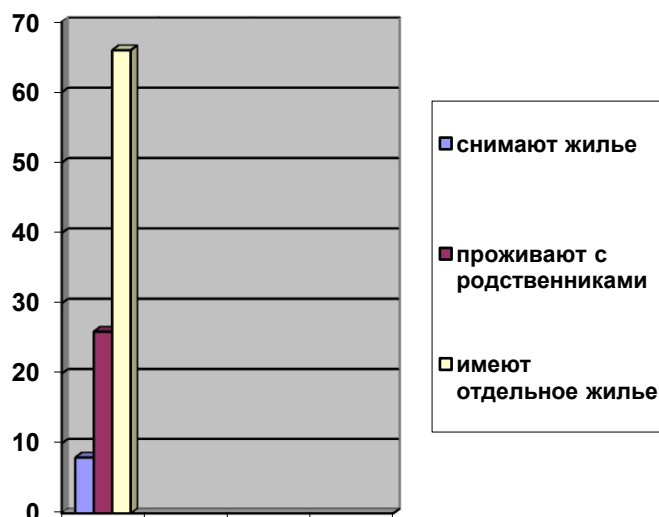
### Образование родителей

образование	Количество	% соотношение
Среднее	44	20
Средне-профессиональное	26	12
Средне-специальное	65	29
Высшее	85	39



### Социально-бытовые условия проживания

Условия проживания	количество	% соотношение
С родителями	34	26
Снимают жилье	11	8
Отдельное жилье	88	66



**- региональные и муниципальные особенности социокультурного окружения ОО:**

Муниципальное бюджетное дошкольное образовательное учреждение «Детский сад № 354 г. Челябинска» расположен в Металлургическом районе города Челябинска. Город расположен в центре материка Евразия, на восточном склоне Уральских гор, на реке Миасс (бассейн Оби), среди водоемов: озера Смолино, Первое, Синеглазово и Шершнево водохранилище. Челябинск — седьмой по количеству жителей город в Российской Федерации, административный центр Челябинской области и единственный в России городской округ с внутригородским делением. Челябинск – многонациональный город. Большая часть граждан из них русские, второй по численности национальной группой являются татары. Далее следуют: башкиры, украинцы, немцы, белорусы, армяне, нагайбаки, выходцы из Азербайджана, Таджикистана, Узбекистана, чуваша, цыгане, марийцы, евреи, киргизы, грузины, представители других наций. Данный факт учитывается при формировании у дошкольников основ межнационального взаимодействия.

Челябинск — официальная столица Южного Урала, является деловым, научным, культурным и спортивным центром Южного Урала. Челябинск - крупный промышленный центр с предприятиями металлургии, машиностроения, металлообработки, приборостроения, трубной, химической, легкой и пищевой промышленности. Ознакомление с профессиями предприятий города способствуют воспитанию культуры труда (воспитанию трудолюбия, творческого отношения к труду).

Город имеет звание «Город трудовой доблести и славы» за внесение значительного вклада в достижение Победы в Великой Отечественной войне 1941-1945 годов, обеспечив бесперебойное производство военной и гражданской продукции на промышленных предприятиях, располагавшихся на территории города, и проявив при этом массовый трудовой героизм и самоотверженность. История ВОВ увековечена памятниками, такими как: «Скорбящие матери» (Лесное кладбище), «Из школы – на фронт» (Школа № 1), «Сестричка» (проспект Победы), «Танкистам-добровольцам» и Вечный огонь (Кировка) «Монумент славы» (Ул. Коммунистическая) и другие.. В пешей доступности есть памятник «Солдатам необъявленной войны», в Металлургическом районе расположен «Монумент славы», что позволяет педагогическому коллективу более полно реализовать гражданско-патриотический компонент образования и воспитания дошкольников, организуя ежегодные акции памяти.

**- воспитательно значимые проекты и программы, в которых уже участвует ОО, дифференцируемые по признакам: федеральные, региональные, муниципальные и т. д.;**

В настоящее время содержание воспитания ребенка рассматривается в формировании и развитии базовых общечеловеческих и национальных ценностей. Такая система ценностей лежит в основе воспитывающей среды ДОО. Решая задачи организации эффективной воспитательной среды, мы реализуем инновационные подходы, создаем условия для активизации участия детей в социально значимых акциях и проектах.

- **воспитательно значимые проекты и программы, в которых ОО намерена принять участие, дифференцируемые по признакам: федеральные, региональные, муниципальные и т.д.;**

Перспективы участия ДОО в воспитательно значимых проектах и программах заключаются в апробации новых технологий используемых педагогами по развитию детской инициативы в ситуации успеха и в системном использовании полученного опыта в практике работы своего детского сада.

- **особенности воспитательно значимого взаимодействия с социальными партнерами ОО:**

В металлургическом районе расположены промышленные предприятия «МЕЧЕЛ», «Цинковый завод», «Завод пластмасс» и другие, а также Хлебзавод, консервный завод. Это позволяет знакомить детей с историей развития города и градообразующего предприятия, воспитывать чувство любви к Родине, гордости за свой народ, край и страну.

Дошкольное учреждение сотрудничает с МОУ «СОШ № 42 г. Челябинска», расположенным в пешей доступности. Для детей организуют экскурсии, показы спектаклей, концерты. Вблизи также расположена детская библиотека № 13, что позволяет привлечь их в рамках социально-педагогического партнерства по различным направлениям воспитания и социализации обучающихся. А также театральный коллектив «Дома пионеров Металлургического района» принимает участие в организации и проведении различных мероприятий в ДОО.

- **ключевые элементы уклада ОО:**

- стержнем годового цикла воспитательной работы ДОО являются ключевые общие для всего детского сада событийные мероприятия «Календарного плана воспитательной работы», коллективные дела группы детей под руководством воспитателя через которые осуществляется интеграция воспитательных усилий педагогических работников;

- важной чертой каждого ключевого мероприятия, события и большинства используемых для воспитания других совместных дел педагогов, детей и родителей, является обсуждение, планирование, совместное проведение и создание творческого продукта (коллективного или индивидуального каждого участника);

- в проведении общих мероприятий поощряется помощь старших детей младшим, социальная активность, стремление создать коллективный или индивидуальный творческий продукт, принять участие в общественно значимом деле;

- **наличие инновационных, опережающих, перспективных технологий воспитательно значимой деятельности, потенциальных «точек роста»;**

Внедрение новых технологий в образовательный процесс ДОО способствует более эффективному воспитанию ребенка, который стремится творчески подходить к решению различных жизненных ситуаций и хочет получать новые знания об окружающем мире. Использование таких технологий влияет на формирование положительной мотивации к дальнейшему обучению. Педагоги ДОО владеют и используют в своей практике цифровые технологии, здоровьесберегающие, метод проектов, портфолио и другие.

- **существенные отличия ОО от других образовательных организаций по признаку проблемных зон, дефицитов, барьеров, которые преодолеваются благодаря решениям, отсутствующим или недостаточно выраженным в массовой практике;**

Конкурентное преимущество: раннее развитие (детский сад посещают дети с 1,5 лет), индивидуальные образовательные маршруты, квалифицированный педагогический персонал.

Педагогические работники ДОО ориентированы на формирование детского коллектива внутри одной возрастной группы, на установление доброжелательных и товарищеских взаимоотношений между детьми разных возрастов и ровесниками; умение играть, заниматься интересным делом в паре, небольшой группе; - ключевой фигурой воспитания в ДОО является воспитатель группы, реализующий по отношению к ребенку защитную, личностно развивающую, организационную, посредническую (в разрешении конфликтов) функции. Поскольку воспитатель является для ребенка фигурой очень значимой, именно на него ложится огромная ответственность за создание условий для личностного развития ребенка.

В детском саду создана система методического сопровождения педагогических инициатив семьи. Организовано единое с родителями образовательное пространство для обмена опытом, знаниями, идеями, для обсуждения и решения конкретных воспитательных задач.

#### **4.2.3. Особенности взаимодействия педагогического коллектива с семьями воспитанников в процессе реализации Программы воспитания**

В соответствии с ФЗ «Об образовании в Российской Федерации» родители являются не только равноправными, но и равноответственными участниками образовательного процесса.

Семья – социальный микромир, отражающий в себе всю совокупность общественных отношений: к труду, событиям внутренней и международной жизни, культуре, друг к другу, порядку в доме, семейному бюджету и хозяйству, книге, соседям, друзьям, природе и животным. Семья – первичный коллектив, который даёт человеку представления о жизненных целях и ценностях. В семье ребёнок получает первые практические навыки применения этих представлений во взаимоотношениях с другими людьми, усваивает нормы, которые регулируют поведение в различных ситуациях повседневного общения. В процессе семейного воспитания у детей вырабатываются привычки поведения и критерии оценки добра и зла, допустимого и порицаемого, справедливого и несправедливого.

В соответствии с Федеральным государственным образовательным стандартом дошкольного образования, одним из компонентов в структуре образовательного процесса дошкольного учреждения является взаимодействие с семьями воспитанников.

Каждое дошкольное образовательное учреждение не только воспитывает ребёнка, но и консультирует родителей по вопросам воспитания детей. Задача педагога - заинтересовать родителей возможностями совместного воспитания ребенка, показать родителям их особую роль в воспитании ребенка. Педагог дошкольного учреждения – не только воспитатель детей, но и партнёр родителей по их воспитанию. В процессе такого взаимодействия и педагоги, и родители стремятся к совместной деятельности по воспитанию дошкольников, разрешению возникающих трудностей, проявлению активности и инициативы.

Система взаимодействия с родителями включает:

- ознакомление родителей с результатами работы ДОО на общих родительских собраниях, анализом участия родительской общественности в жизни ДОО;
- ознакомление родителей с содержанием работы ДОО, направленной на физическое, психическое и социальное развитие ребенка;
- участие в составлении планов: спортивных и культурно-массовых мероприятий, работы родительского комитета;
- целенаправленную работу, пропагандирующую общественное дошкольное воспитание в его разных формах;
- обучение конкретным приемам и методам воспитания и развития ребенка в разных видах детской деятельности на семинарах-практикумах, консультациях и открытых занятиях.

Основанием для определения форм и методов взаимодействия с семьями воспитанников являются нормативные документы, закрепляющие основу взаимодействия

(основные международные документы, нормативные документы федерального и регионального уровня, нормативные документы конкретного образовательного уровня), а также современные исследования основных направлений взаимодействия ДООУ и семьи (психолого-педагогическое сопровождение семьи в вопросах воспитания детей, защита прав ребенка, работа с семьями, требующими повышенного внимания и нуждающимися в особой помощи и др.).

В современной науке принято выделять несколько групп методов и форм работы с родителями:

– наглядно-информационные (нацелены на знакомство родителей с условиями, задачами, содержанием и методами воспитания детей, способствуют преодолению поверхностного суждения о роли детского сада, оказывают практическую помощь семье. К ним относятся фотографии, выставки детских работ, стенды, ширмы, папки-передвижки, а также аудиозаписи бесед с детьми, видеофрагменты организации различных видов деятельности, режимных моментов и др.);

Наглядная информация в виде стендов и уголков универсальна и имеет огромные возможности по освящению педагогического процесса. В то же время она не предусматривает непосредственного контакта педагога и родителя. Поэтому большое значение нужно придать форме и способу подачи информации, а так же её содержанию.

уголок «Краткой информации», «Новогодняя елочка», «Моя семья», «Золотая осень», «Зимушка-зима», выставки поделок.

– информационно-аналитические (способствуют организации общения с родителями, их основной задачей является сбор, обработка и использование данных о семье каждого воспитанника, общекультурном уровне его родителей, наличии у них необходимых педагогических знаний, отношении в семье к ребёнку, запросах, интересах, потребностях родителей в психолого-педагогической информации. Только на основе анализа этих данных возможно осуществление индивидуального, личностно-ориентированного подхода к ребёнку в условиях дошкольного учреждения и построение грамотного общения с родителями) «Почта доверия», «Волшебный сундучок»;

– досуговые (обеспечивают установление теплых неформальных отношений между педагогами и родителями, а также более доверительных отношений между родителями и детьми. К ним относятся проведение педагогами дошкольных учреждений совместных праздников и досугов) «День матери», «День защитника Отечества», «День Победы», «День здоровья», «День защиты детей», «Масленица».

– информационно-ознакомительные (нацелены на преодоление поверхностных представлений о работе дошкольного учреждения путем ознакомления родителей с самим дошкольным учреждением, с особенностями его работы и педагогами. К ним можно отнести «Дни открытых дверей», сайт ДООУ и др..

В образовательном процессе дошкольного учреждения активно используются как традиционные, так и нетрадиционные формы работы с родителями воспитанников: родительские собрания; индивидуальные и групповые консультации; беседы; посещения на дому; родительские тренинги; практикумы; Университеты педагогических знаний; родительские чтения; родительские ринги; педагогические гостиные; круглые столы; ток шоу; устные журналы, мастер-классы и др.

Одной из наиболее доступных форм установления связи с семьей являются педагогические беседы с родителями. Беседа может быть как самостоятельной формой, так и применяться в сочетании с другими, например, она может быть включена в собрание, посещение семьи. Целью педагогической беседы является обмен мнениями по тому или иному вопросу, ее особенность заключается в активном участии и воспитателя, и родителей. Беседа может возникать стихийно по инициативе и родителей, и педагога.

Практикумы организуются с целью выработки у родителей педагогических умений по воспитанию детей, эффективному расширению возникающих педагогических ситуаций, тренировки педагогического мышления.

Лекция – форма педагогического просвещения, раскрывающая сущность той или иной проблемы воспитания.

Дискуссия организуется с целью обмена мнениями по проблемам воспитания. Это одна из интересных для родителей форм повышения уровня педагогической культуры, позволяющая включить их в обсуждение актуальных проблем воспитания.

Проведение «Дней открытых дверей» нацелено на ознакомление родителей со спецификой дошкольного образования, позволяет избежать многих конфликтов, вызванных незнанием и непониманием родителями специфики организации образовательного процесса детского сада.

Тематические консультации помогают ответить на все вопросы, интересующие родителей. Отличие консультации от беседы в том, что беседы предусматривают диалог, его ведет организатор бесед. Педагог стремится дать родителям квалифицированный совет, чему-то научить, помогает ближе узнать жизнь семьи и оказать помощь там, где больше всего нужна, побуждает родителей серьезно присматриваться к детям, задумываться над тем, какими путями их лучше воспитывать. Главное назначение консультации – родители убеждаются в том, что в детском саду они могут получить поддержку и совет.

Посещение семьи – индивидуальная форма работы педагога с родителями, обеспечивает знакомство с условиями жизни, интересами семьи.

Родительские чтения – интересная форма работы с родителями, которая дает возможность родителям не только слушать лекции педагогов, но и изучать литературу по проблеме и участвовать в ее обсуждении.

Педагогическая лаборатория – данная форма предполагает обсуждение участия родителей в различных мероприятиях (спортивные, развлекательные и т.д.)

Родительский тренинг – активная форма взаимодействия с родителями, которые хотят изменить свое отношение к поведению и взаимодействию с собственным ребенком, сделать его более открытым и доверительным.

Родительские ринги – дискуссионная форма общения родителей и формирования родительского коллектива. Родительский ринг готовится в виде ответов на вопросы по педагогическим проблемам. Вопросы выбирают сами родители.

Достаточно эффективными являются такие познавательные формы работы, как КВН, педагогическая гостиная, круглый стол, «Поле чудес», «Что? Где? Когда?», «Устами младенца», ток шоу, устный журнал. Такие формы построены по принципу телевизионных и развлекательных программ, игр, они направлены на установление неформальных контактов с родителями, привлечение их внимания к детскому саду. Нетрадиционные познавательные формы предназначены для ознакомления родителей с особенностями возрастного и психологического развития детей, рациональными методами и приемами воспитания для формирования у родителей практических навыков.

Наиболее востребованной формой работы с родителями является наглядная пропаганда – целенаправленное систематическое применение наглядных средств в целях ознакомления родителей с задачами, содержанием, методами воспитания в детском саду, оказания практической помощи семье:

– **уголок для родителей** (содержит материалы информационного характера – правила для родителей, распорядок дня, объявления различного характера; материалы, освещающие вопросы воспитания детей в детском саду и семье);

– **разнообразные выставки** (выставки детских работ, тематические выставки по определенному разделу программы);

– **информационные листки** (объявления о собраниях, событиях, экскурсиях, просьбы о помощи, благодарность добровольным помощникам и т.д.);

– **родительская газета** (в ней родители могут рассказать об интересных случаях из жизни семьи, поделиться опытом воспитания и др.);

– **папки–передвижки** (формируются по тематическому принципу) и другие.

### **Перечень пособий**

1. Давыдова О.И., Богославец Л.Г., Майер А.А. Проекты в работе с семьей. Методическое пособие. – М.: ТЦ Сфера, 2012.
2. Детский сад и молодая семья: основы успешного взаимодействия/ Под ред. Н.В. Микляевой. – М.: ТЦ Сфера, 2010.
3. Майер А.А., Давыдова О.И., Воронина Н.В. 555 идей вовлечения родителей в жизнь детского сада. – М.: ТЦ Сфера, 2011.
4. Микляева Н.В., Решетило Е.А., Лопатина О.Г. Игровая среда в домашних условиях. Методическое пособие/ Под ред. Н.В. Микляевой. – М.: ТЦ Сфера, 2011.
5. Коломийченко Л.В., Воронова О.А. Семейные ценности в воспитании детей 3-7 лет. – М.: ТЦ Сфера, 2013.
6. Семейный и родительский клубы в детском саду. Методические рекомендации/ Под ред. Н.В. Микляевой. – М.: ТЦ Сфера, 2012.
7. Содружество детей и взрослых: методический комплекс для детского сада/ Под ред. Н.В. Микляевой, Н.Ф. Лагутиной. – М.: ТЦ Сфера, 2013.
8. Сотрудничество детского сада и семьи в физическом воспитании дошкольников/ Под ред. С.С. Прищепы, Т.С. Шатверян. – М.: ТЦ Сфера, 2013.
9. Социальное партнерство детского сада с родителями: Сборник материалов/ Сост. Т.В. Цветкова. – М.: ТЦ Сфера, 2013.
10. Я – компетентный родитель: Программа работы с родителями дошкольников/ Под ред. Л.В. Коломийченко. – М.: ТЦ Сфера, 2013.

#### **4.3. Организационный раздел**

##### **4.3.1. Материально-техническое обеспечение Программы**

Организация, реализующая Программу, обеспечивает материально-технические условия, позволяющие достичь обозначенные ею цели и задачи воспитания, в т. ч.:

- осуществлять все виды деятельности ребенка, как индивидуальной самостоятельной, так и в рамках каждой дошкольной группы с учетом возрастных и индивидуальных особенностей воспитанников;
- организовывать участие родителей воспитанников (законных представителей), педагогических работников и представителей общественности в разработке Программы, в создании условий для ее реализации, а также мотивирующей воспитательной среды, уклада организации;
- использовать в воспитательном процессе современные образовательные технологии (в т. ч. игровые, коммуникативные, проектные технологии и культурные практики социализации детей);
- обновлять содержание Программы, методики и технологий ее реализации в соответствии с динамикой развития системы образования в области воспитания, запросами воспитанников и их родителей (законных представителей) с учетом особенностей социокультурной среды развития воспитанников и специфики информационной социализации детей;
- обеспечивать эффективное использование профессионального и творческого потенциала педагогических, руководящих и иных работников организации, осуществляющей воспитательную работу, повышения их профессиональной, коммуникативной, информационной, правовой компетентности и мастерства мотивирования детей.

При создании материально-технических условий для детей с ограниченными возможностями здоровья Организация учитывает особенности их физического и психофизиологического развития.

Организация имеет необходимое для воспитательной работы с детьми (в т.ч. детей с ограниченными возможностями здоровья и детей-инвалидов) оснащение и оборудование:

- методический комплект для реализации Программы;
- помещения для занятий и проектов, обеспечивающие воспитание детей через игру, общение, познавательно-исследовательскую деятельность и другие формы активности ребенка с участием взрослых и других детей;
- оснащение предметно-развивающей среды, включающей средства воспитания, подобранные в соответствии с возрастными и индивидуальными особенностями детей дошкольного возраста;
- мебель, техническое оборудование, спортивный и хозяйственный инвентарь, инвентарь для художественного творчества, музыкальные инструменты.

Все используемые Организацией в образовательном процессе средства обучения, оборудование, материалы, исходя из особенностей реализации Программы, используются для решения воспитательных задач.

#### **4.3.2. Обеспеченность методическими материалами и средствами воспитания**

Воспитательный процесс в Организации обеспечен методическими материалами и средствами воспитания.

##### **Перечень методических материалов и средств воспитания**

<b>Образовательные области</b>	<b>Методические материалы и средства воспитания</b>
Познавательное развитие	<ul style="list-style-type: none"> <li>– дидактические, развивающие игры, пособия и игрушки</li> <li>– материалы и оборудование для экспериментирования</li> <li>– детская научная литература</li> <li>– картотеки опытов</li> <li>– календари погоды</li> <li>– строительные материалы и конструкторы</li> <li>– алгоритмы, рисунки, схемы для конструирования</li> <li>– медиатека</li> </ul>
Речевое развитие	<ul style="list-style-type: none"> <li>– дидактические игры</li> <li>– детская библиотека</li> <li>– аудиотека с произведениями художественной литературы и фольклора</li> <li>– картотеки пальчиковых, словесных игр                             <ul style="list-style-type: none"> <li>– алгоритмы составления рассказа</li> </ul> </li> <li>– мнемотаблицы по пересказу рассказов, заучиванию стихов                             <ul style="list-style-type: none"> <li>– различные виды театра</li> </ul> </li> <li>– игрушки, материалы и оборудование для сюжетно-ролевых игр</li> </ul>
Художественно-эстетическое развитие	<ul style="list-style-type: none"> <li>– стенд «Наши достижения»</li> <li>– алгоритмы, схемы, образцы для продуктивной деятельности</li> <li>– различные виды театра</li> <li>– музыкально-дидактические игры</li> <li>– детские музыкальные инструменты</li> <li>– иллюстрации художников к произведениям детской художественной литературы</li> <li>– выставки декоративно-прикладного творчества</li> <li>– выставка продуктов детской деятельности</li> </ul>
Социально-коммуникативное	<ul style="list-style-type: none"> <li>– стенды «Я - молодец», «Наша звездочка», «Наши увлечения»,</li> </ul>



развитие	<p>«Звезда дня», стенд самооценки</p> <ul style="list-style-type: none"> <li>– алгоритмы по сервировке стола</li> <li>– алгоритм одевания на прогулку по временам года</li> <li>– алгоритм умывания</li> <li>– схемы по уходу за растениями</li> <li>– модели трудовых действий</li> <li>– оборудование для трудовой деятельности</li> <li>– игрушки, материалы и оборудование для сюжетно-ролевых игр</li> <li>– игрушки и оборудование для театрализованной деятельности</li> <li>– игровые модули</li> <li>– видео, медиа и аудиотека</li> <li>– выставка продуктов детской деятельности</li> </ul>
Физическое развитие	<ul style="list-style-type: none"> <li>– стенды «Мои спортивные увлечения», «Мои достижения», «Сегодня в мире спорта» (об актуальных спортивных событиях), «Наша гордость» (о российских чемпионах)</li> <li>– различный спортивный инвентарь</li> <li>– иллюстративный материал, демонстрирующий здоровый образ жизни, занятия физкультурой и спортом</li> <li>– дидактические игры о здоровом образе жизни</li> <li>– схемы упражнений</li> <li>– атрибуты для подвижных игр</li> </ul>

Для решения Организацией воспитательных задач использованы следующие методические пособия (методические пособия перечислены в соответствии с приоритетными направлениями воспитания, обозначенными в Стратегии развития воспитания в Российской Федерации на период до 2025 года):

#### **Гражданское и патриотическое воспитание**

Ривина Е.К. Герб и флаг России. Знакомим дошкольников и младших школьников с государственными символами: Метод. рекомендации для работников дошкольных образовательных учреждений и учителей начальных классов. – М.: АРКТИ, 2004

Южный Урал: шаг за шагом. Программа по патриотическому воспитанию детей дошкольного возраста. – Челябинск: ООО Издательство «Уникальная книга», 2016

Есина Л.Д. Воспитание культуры поведения у старших дошкольников. М.: Скрипторий 2003, 2008

Соловьева Е.В. Наследие. И быль, и сказка: пособие по нравственно-патриотическому воспитанию детей дошкольного и мл. шк. возраста на основе традиций отечеств. культуры. М.: Обруч, 2011.

#### **Духовно-нравственное развитие**

Буре Р.С. Дружные ребята: Воспитание гуманных чувств и отношений у дошкольников: пос. для вос. дошк. учрежд. и род. – М.: Просвещение, 2004

#### **Приобщение детей к культурному наследию**

Мы живем в России. Гражданско-патриотическое воспитание дошкольников.

Подготовительная группа./Н.Г. Зеленова, Л.Е. Осипова – М.: Скрипторий 2003, 2009.

Мы живем в России. Гражданско-патриотическое воспитание дошкольников. Старшая группа. /Н.Г. Зеленова, Л.Е. Осипова – М.: Скрипторий 2003, 2007.

Мы живем в России. Гражданско-патриотическое воспитание дошкольников. Средняя группа. / Н.Г. Зеленова, Л.Е. Осипова – М.: Скрипторий 2003, 2009.

#### **Физическое развитие и культура здоровья**

Алямовская В.Г. Здоровье. – М.: Линкапресс, 1993

Голицина Н.С., Бухарова Е.Е. Физкультурный калейдоскоп для дошкольников. – М.: Изд-во «Скрипторий 2003», 2006

### **Трудовое воспитание и профессиональное самоопределение**

Буре. Р.С. Дошкольник и труд: Учебно-методическое пособие.– СПб.: Детство-Пресс, 2004.

Куцакова Л.В. Нравственно-трудовое воспитание ребёнка– дошкольника. Пособие для педагогов. М.: Владос, 2003.

Куцакова Л.В. Трудовое воспитание в детском саду. Для занятий с детьми 3-7 лет. – М.: МОЗАИКА-СИНТЕЗ, 2015. – 128 с.

Дошкольник и труд. Учебно-методическое пособие. / Р.С.Буре. – СПб.: Детство-Пресс, 2004.

### **Экологическое воспитание**

Николаева С.Н. Юный эколог. Программа экологического воспитания в детском саду: МОЗАИКА-СИНТЕЗ; Москва; 2010.

Рыжова Н.А. Воздух вокруг нас: методическое пособие. – М.: Обруч, 2013

#### **4.3.3. Режим дня**

Глубочайшее своеобразие процесса воспитания состоит в том, что он органически вплетается в повседневную детскую жизнь. Его нельзя организовать как особую деятельность и регламентировать ее. В течение всего времени пребывания в детском саду ребенок погружается в образовательный процесс, в котором воспитание является неотъемлемой частью и проходит через все режимные моменты.

Правильный распорядок дня позволяет регулировать педагогический процесс, в полной мере использовать потенциал режимных моментов для решения воспитательных задач.

Воспитательная работа организуется в совместной деятельности взрослого и ребенка в ходе различных видов детской деятельности (игровой, двигательной, познавательно-исследовательской, коммуникативной, продуктивной, музыкально-художественной, трудовой, восприятия художественной литературы) или их интеграции.

#### **Циклограмма воспитательной работы с детьми**

Режимные моменты	Совместная деятельность взрослых и детей		Создание условий для самостоятельной деятельности	Воспитательная деятельность в семье
	Совместная деятельность в режимных моментах	Индивидуальная работа с детьми		
Утро	Воспитание потребности в речевом общении с детьми и взрослыми. Сенсорное воспитание. Воспитание безопасного поведения (в быту, природе, на улице).	Воспитание нравственно-волевых качеств. Воспитание интереса к творческой деятельности. Воспитание культуры общения.	Воспитание интереса к различным видам деятельности. Приобщение детей к лучшим образцам отечественного и мирового искусства.	Воспитание потребности в речевом общении с детьми и взрослыми. Воспитание эстетических чувств через знакомство с художественной литературой, произведениями искусства.
Завтрак	Воспитание положительного настроения на прием пищи. Воспитание вежливости.	Воспитание культурно-гигиенических навыков в процессе умывания.	Воспитание культуры пользования столовыми приборами.	Воспитание гуманных чувств. Воспитание культуры

	Побуждение к самостоятельному выполнению поручений.	Воспитание культуры поведения.		поведения в общественных местах.
Образовательная деятельность	Воспитание активного интереса к различным видам деятельности.  Воспитывать инициативность, ответственность, самостоятельность  Формирование умения работать в паре, группе, команде.  Формирование творческого мышления.	Воспитание потребности в эмоционально-личностном общении.  Воспитание любознательности, наблюдательности, пытливости.	Воспитание эмоционально-чувственного отношения к предметам и явлениям действительности.	Воспитывать уважительное отношение к членам семьи и их труду.  Воспитание осознания ценности здорового образа жизни.  Воспитание ответственности и самостоятельности.  Воспитание эмоционально-чувственного отношения к предметам и явлениям действительности.
Прогулка	Воспитание у ребенка интереса к окружающему миру.  Воспитание интереса к различным доступным видам двигательной деятельности.  Воспитание интереса к труду взрослых, желания - трудиться, трудолюбия.	Воспитание культурно-гигиенических навыков в процессе одевания и раздевания.  Воспитание положительных нравственно-волевых качеств.  Воспитание бережного отношения к вещам личного пользования.	Воспитание позитивного настроения на занятие физической культурой.  Воспитание умения самостоятельно организовывать разнообразные игры, договариваться.	Воспитание умения самостоятельно находить интересные занятия.
Обед	Воспитание интереса к составу блюд, процессу их изготовления.	Воспитание желания заботиться о сверстниках.	Воспитание культуры приема пищи.	
Сончас	Воспитание положительного отношения ко сну.	Формирование навыков личной гигиены.	Воспитание привычки к опрятности и чистоте.	
Полдник	Воспитание привычки следить за своим внешним видом.	Воспитание ответственного отношения к выполнению поручений.	Воспитание культуры поведения в ходе приема пищи.	
Вечер	Воспитание любви и интереса к книге.  Воспитание эмоционального отношения к литературным	Воспитание умения договариваться, распределять роли, играть дружно, выполняя установленные	Воспитание адекватных реакций на события окружающего и на доступные пониманию произведения	

	героям. Воспитания отзывчивости, сочувствия, доброты. Воспитание дружеских взаимоотношений в игре. Воспитание желания поддерживать в групповом помещении порядок.	правила игры. Воспитание бережного отношения к окружающему миру. Воспитание умения справедливо оценивать свои поступки и поступки других детей.	искусства. Воспитание интереса к конструкторской деятельности и творчества в ней. Сенсорное воспитание. Воспитание самостоятельности в различных видах деятельности.	
Ужин	Воспитание желания участвовать в трудовой деятельности.	Воспитание ответственного отношения к выполнению поручений.	Воспитание культурно-гигиенических навыков в процессе умывания.	
Прогулка	Воспитание положительных нравственно-волевых качеств в ходе игр. Воспитание потребности в речевом общении с детьми и взрослыми.	Воспитание наблюдательности, интереса к окружающему миру Воспитание ценностного отношения к природе.	Воспитание умения самостоятельно организовывать разнообразные игры.	

#### 4.3.4. Взаимодействия взрослого с детьми. События ДОУ.

Событие – это форма совместной деятельности ребенка и взрослого, в которой активность взрослого приводит к приобретению ребенком собственного опыта переживания той или иной ценности. Для того чтобы стать значимой, каждая ценность воспитания должна быть понята, раскрыта и принята ребенком совместно с другими людьми в значимой для него общности (см. ПРПВ ДО стр. 18-19).

Воспитательные события в Организации пересекаются с календарно-тематическим планированием. Форма проведения конкретного события определяется календарным планом воспитательной работы Организации.

Целью проведения мероприятий, праздников, развлечений является наполнение ежедневной жизни детей увлекательными и полезными делами, создание атмосферы радости общения, коллективного творчества, стремления к новым задачам и перспективам.

Тематика событий, праздников, мероприятий ориентирована на все направления развития ребенка дошкольного возраста и посвящена различным сторонам человеческого бытия:

- явлениям нравственной жизни;
- окружающей природе;
- миру искусства и литературы;
- традиционным для семьи, общества и государства праздничным событиям;
- событиям, формирующим чувство гражданской принадлежности ребенка.

Количество праздников самостоятельно определяется Организацией в зависимости от возрастных и индивидуальных особенностей, потребностей и интересов детей.

Календарные праздники создают благоприятный эмоциональный настрой и благотворно влияют на развитие психических процессов детей, создают прекрасную атмосферу для развития речи, закрепления знаний, полученных на различных занятиях; способствуют нравственному воспитанию, развитию социально-коммуникативных навыков.

Фольклорные праздники проводятся в соответствии с традиционным народным календарем праздников. Проведение таких мероприятий сегодня является особенно актуальным, так как они играют огромную роль в приобщении дошкольников к духовным ценностям народной культуры, воспитывают в детях патриотические чувства. Главной целью нравственного воспитания дошкольников на основе народных праздников является приобретение детьми нравственного опыта, наследование духовного достояния русского народа, достижение культуры межличностных и межнациональных отношений.

В основе традиционных мероприятий лежит комплексный подход к воспитанию дошкольников: формирование духовно-нравственных норм и ценностей; раскрепощение, снятие эмоционального напряжения; социализация, развитие коммуникативных навыков, творческих способностей. Традиционные мероприятия способствуют воспитанию чувства сопричастности к событиям, которые происходят в детском саду.

Спортивные мероприятия в детском саду – это всегда долгожданное событие для дошкольников. В увлекательной форме они развивают интерес ребенка к физическим упражнениям, различным видам спорта, мотивируют к здоровому образу жизни. Участвуя в спортивных досугах, соревнованиях и других мероприятиях и добиваясь реально поставленной цели, дети получают возможность развить в себе волевые качества, учатся принимать ответственность за свои действия, приобретают крупицы бесценного опыта в стремлении к победе, учатся дружить и работать в команде.

Творческие соревнования позволяют провести воспитательную работу с воспитанниками сразу по нескольким направлениям: социально-коммуникативное развитие, умственное и эстетическое воспитание, вовлечение родителей в процесс воспитания, интеграция воспитательных усилий. Творческие соревнования стимулируют развитие у воспитанников сенсорных способностей; чувства ритма, цвета, композиции; умения выражать в художественных образах свои творческие способности и др.

Акции направлены на формирование активной жизненной позиции, они дают реальные представления о том, что от каждого человека зависит состояние окружающей нас среды: природы, людей, коллектива, группы, близких. Воспитательная ценность акций заключается в формировании таких социально ценных качеств, как гражданственность, гуманизм, инициативность, ответственность, социальная справедливость и др.

#### **Перечень традиционных событий, праздников, мероприятий**

	Обязательные для проведения мероприятия	Возможные для проведения мероприятия
Календарные праздники	Осенний праздник Новый год День защитника Отечества Международный женский день День Победы	День знаний День матери День театра День смеха День птиц День космонавтики Праздник весны и труда День защиты детей День России День любви, семьи и верности День Государственного флага Российской Федерации

		День города
Фольклорные праздники	-Проводы русской зимы	Рождественские Колядки Масленица Праздник русской березки Яблочный Спас Пасха в гости к нам пришла
Традиционные мероприятия	Выпускной	День именинника День рождения детского сада День друзей Конкурс Выставка Фестиваль Марафон
Спортивные праздники	Соревнования в рамках районной спартакиады	День здоровья Папа, мама, я – спортивная семья Развлечение Досуг Эстафета Олимпиада
Акции	«Физическая культура и спорт – альтернатива пагубным привычкам» «Мир добра и толерантности» Всемирный День правовой помощи детям Месячник безопасности Всемирный День иммунитета «За здоровый образ жизни»	Акции социальные («Подарки от друзей», «Доброе сердце», «Открытка для ветерана», «ДоброПочта» и др.) Акции экологические («Чистый двор», «Чистые дорожки», «Братья наши меньшие», «Птичья столовая» и др.) Акции здоровьесберегающие («Как сохранить здоровье», «Витамины на подоконнике», «Добрые поступки – доброе здоровье» и др.) Акции, направленные на безопасное поведение («Безопасная дорога», «Защити себя сам» и др.) Акции патриотические («Патриоты», «Моя малая Родина», «Наш бессмертный полк» и др.)

#### 4.3.5. Особенности организации развивающей предметно-пространственной среды

Предметно-пространственная среда (ППС) отражает федеральную, региональную специфику, а также специфику ОО и включает:

- оформление помещений;
- оборудование;
- игрушки.

#### Перечень элементов РППС

для решения воспитательных задач по направлениям развития детей

Образовательная область	Пространство (помещение) образовательной организации	Элементы РППС, обладающие воспитательным потенциалом
Физическое развитие	Групповые помещения	Уголок физического саморазвития

	Территория ДОУ	Спортивная площадка Дорожка здоровья
Социально-коммуникативное развитие	Групповые помещения	Патриотический уголок Уголок дежурства Сюжетно-ролевые игры Уголок уединения
	Территория ДОУ	Учебно-тренировочный перекресток Сюжетно-ролевые игры
Познавательное развитие	Групповые помещения	Коллекции Патриотический уголок Уголок природы Уголок математического развития Уголок конструирования Огород на подоконнике Уголок экспериментирования
	Территория ДОУ	Огород Экологическая тропа Метеостанция Искусственный водоем Зоны познавательно-исследовательской деятельности на прогулочных участках
Речевое развитие	Групповые помещения	Библиотека Сюжетно-ролевые игры Уголок развития речи Театральный уголок
	Территория ДОУ	Сюжетно-ролевые игры Зоны театральной деятельности на прогулочных участках
Художественно-эстетическое развитие	Групповые помещения	Уголок детского творчества Выставки Музыкальный уголок Театральный уголок Сюжетно-ролевые игры
	Музыкальный зал	Выставка музыкальных инструментов
	Территория ДОУ	Экологическая тропа Искусственный водоем Клумбы Зоны музыкально-ритмической и театральной деятельности на прогулочных участках

Среда – это не только условие, но и важный механизм достижения результатов воспитательной работы, это то, что окружает и связывает людей: объекты и субъекты, явления и события, дела и поступки, их характеристики и оценки. Эстетическая среда Организации – это педагогически организованная микросреда, обладающая высоким уровнем развития эстетической культуры, гибкой динамикой развития, предоставляющая большие возможности для мотивации субъектов к различным видам деятельности.

Среда Образовательной организации должна обогащаться за счет не только количественного накопления, но и через улучшение качественных параметров: эстетичности, гигиеничности, комфортности, функциональной надежности и безопасности, открытости изменениям и динамичности, соответствия возрастным и половым особенностям детей и т.п.

Среда предоставляет ребенку возможность погружения в культуру России, знакомства

с особенностями региональной культурной традиции (народами Южного Урала, природой, народными промыслами). Выбор материалов и игрушек для ППС ориентирована продукцию отечественных и территориальных производителей.

#### 4.3.6. Кадровое обеспечение.

В данном разделе представлены решения на уровне ДОО по разделению функционала, связанного с организацией и реализацией воспитательного процесса; по обеспечению повышения квалификации педагогических работников ДОО по вопросам воспитания, психолого-педагогического сопровождения талантливых детей, сирот и опекаемых, с этнокультурными особенностями.

<b>Наименование должности</b> (в соответствии со штатным расписанием ДОО)	<b>Функционал, связанный с организацией и реализацией воспитательного процесса</b>
заведующий детским садом	управляет воспитательной деятельностью на уровне ДОО; - создает условия, позволяющие педагогическому составу реализовать воспитательную деятельность; - проводит анализ итогов воспитательной деятельности в ДОО за учебный год; - планирует воспитательную деятельность – регулирование воспитательной деятельности в ДОО; – контроль за исполнением управленческих решений по воспитательной деятельности в ДОО (в том числе осуществляется через мониторинг качества организации воспитательной деятельности в ДОО). - разработка необходимых для организации воспитательной деятельности в ДОО нормативных документов (положений, инструкций, должностных и функциональных обязанностей, проектов и программ воспитательной работы и др.);
Старший воспитатель	- организация воспитательной деятельности в ДОО; - планирование работы в организации воспитательной деятельности; - организация практической работы в ДОО в соответствии с календарным планом воспитательной работы; - проведение мониторинга состояния воспитательной деятельности в ДОО совместно с Педагогическим советом; - организация повышения квалификации и профессиональной переподготовки педагогов для совершенствования их психолого-педагогической и управленческой компетентностей; - формирование мотивации педагогов к участию в разработке и реализации разнообразных образовательных и социально значимых проектов; - информирование о наличии возможностей для участия педагогов в воспитательной деятельности; - наполнение сайта ДОО информацией о воспитательной деятельности; - организация повышения психолого-педагогической квалификации воспитателей; - участие обучающихся в районных и городских, конкурсах и т.д.; - организационно-методическое сопровождение воспитательной деятельности педагогических инициатив; - создание необходимой для осуществления воспитательной деятельности инфраструктуры; - развитие сотрудничества с социальными партнерами;
Воспитатель, музыкальный руководитель	- обеспечивает занятие обучающихся творчеством, медиа, физической культурой; - формирование у



	<p>обучающихся активной гражданской позиции, сохранение и приумножение нравственных, культурных и научных ценностей в условиях современной жизни, сохранение традиций ДОУ; – организация работы по формированию общей культуры будущего школьника; - внедрение здорового образа жизни; – внедрение в практику воспитательной деятельности научных достижений, новых технологий образовательного процесса; – организация участия обучающихся в мероприятиях, проводимых районными, городскими и другими структурами в рамках воспитательной деятельности;</p>
<p>Помощник воспитателя</p>	<ul style="list-style-type: none"> <li>- совместно с воспитателем обеспечивает занятие обучающихся творчеством, трудовой деятельностью;</li> <li>- участвует в организации работы по формированию общей культуры будущего школьника;</li> </ul>